



# Cuenta de Inversión Ejercicio Financiero 2016





## MEMORIA CUENTA DE INVERSION 2016

### Sr. Ministro:

En virtud de lo dispuesto por los artículos 81 inciso 6) de la Constitución Provincial y 42 de la Ley N° 3 de Contabilidad de la Provincia de La Pampa, el Poder Ejecutivo Provincial eleva a la Honorable Cámara de Diputados de la Provincia y al Tribunal de Cuentas de la Provincia la Cuenta de Inversión del Ejercicio 2016.

La Contaduría General de la Provincia de La Pampa, en cumplimiento de lo establecido por la Constitución Provincial y en virtud de lo indicado en el Título III de la Ley N° 3 de Contabilidad, prepara anualmente la Cuenta de Inversión del Ejercicio, la cual es realizada teniendo en cuenta los registros analíticos producidos en el año tanto desde Administración Central como de Organismos Descentralizados y otros entes de la Administración Pública.

La Cuenta de Inversión debe ser interpretada como un elemento de información confiable y relevante para el análisis y la evaluación de la gestión presupuestaria del Gobierno. La tarea llevada a cabo por Contaduría General de la Provincia para la confección de la Cuenta de Inversión ha sido ardua, obteniéndose como conclusiones principales las que a continuación se indican.

### A) RECURSOS

La recaudación de los Recursos Corrientes, de Capital y Aportes no Reintegrables arrojó el siguiente resultado:

PRESUPUESTO ORIGINAL	\$	19,685,001,026.00	100.00 %
INGRESADO	\$	<u>18,876,375,144.84</u>	<u>95.89 %</u>
DEFICIT DE RECAUDACION	\$	-808,625,881.16	-4.11 %

Los **Recursos Corrientes** estimados se ejecutaron en un 96,07 % observándose un buen nivel de recaudación en los recursos de Jurisdicción Provincial con un 103,78%.

Los **Recursos Corrientes** de Jurisdicción Nacional con una ejecución del 92,64%.

Los **Recursos de Capital** sumaron \$ 81.414.499,80 alcanzando un porcentaje de recaudación del orden del 93,44%.

El **Financiamiento** obtenido fue del 144,43% de los importes presupuestados.

Los Aportes no reintegrables alcanzaron un porcentaje de ingreso 93,79% y el Uso del Crédito un 100,44%.

Deduciendo la Amortización de la Deuda Pública cancelada en el ejercicio se obtiene un Financiamiento Neto del 112,49% del cálculo original.

Sintéticamente el **esquema financiero de ejecución de los recursos y financiamiento** puede presentarse de la siguiente manera:

## Esquema Financiero de Ejecución de los Recursos y Financiamiento

RECURSOS CORRIENTES	\$	17,471,757,042.68	86.52 %
RECURSOS DE CAPITAL	\$	81,414,499.80	0.40 %
<b>TOTAL DE RECURSOS</b>	<b>\$</b>	<b>17,553,171,542.48</b>	<b>86.92 %</b>
<b>FINANCIAMIENTO</b>	<b>\$</b>	<b>3,560,081,351.51</b>	<b>17.63 %</b>
AMORTIZACION DE DEUDAS	\$	-40,535,865.87	-0.20 %
PAGOS DE DEUDA FLOTANTE 2015/2014	\$	-878,172,106.72	-4.35 %
CANCELACION DE ANTICIPOS FINANCIEROS	\$	0.00	0.00 %
ADELANTOS A PROVEEDORES Y CONTRATISTAS	\$	0.00	0.00 %
DEVOL. FONDOS NACION	\$	534.00	0.00 %
<b>FINANCIAMIENTO NETO</b>	<b>\$</b>	<b>2,641,373,912.92</b>	<b>13.08 %</b>
<b>TOTAL DE RECURSOS Y FINANC. NETO</b>	<b>\$</b>	<b>20,194,545,455.40</b>	<b>100.00 %</b>

### B) CREDITOS PRESUPUESTARIOS

Por Decreto N° 1/16 se prorroga para el ejercicio 2016 el Presupuesto General del Ejercicio 2015 aprobado por Ley N° 2829 con las modificaciones introducidas por la Ley 2872 y el Decreto N° 19/15, de acuerdo a lo dispuesto por el artículo 68 inciso 13 de la Constitución de la Provincia de La Pampa, el cual fijó en \$14.688.846.051,00 el total de Erogaciones de la Administración Central y Organismos Descentralizados. Por Ley N° 2906 el Poder Legislativo aprueba el Presupuesto General de Gastos y cálculo de Recursos para el ejercicio 2016 por un total de \$19.487.796.604 para la Administración Central y Organismos Descentralizados. Se incrementa el crédito presupuestario del ejercicio 2016 a partir de las siguientes leyes: Ley N° 2910 por \$289.961.886, Ley N° 2944 por \$100.226.900, Ley N° 2946 por \$101.405.000, Ley N° 2947 por \$844.515.000 y Ley N° 2965 por \$150.000.000.

Desde el 01/01/2015 se incorpora al Sistema de Ejecución Presupuestaria el Sector 3 de la clasificación Económica de las Erogaciones denominado Otras Erogaciones el cual comprende: las Erogaciones Figurativas (Artículo 3 ley de Presupuesto), las Erogaciones para atender la Amortización de Deudas (Artículo 5 ley de Presupuesto) y las erogaciones para atender Adelantos a Proveedores y Contratistas. Dichas Erogaciones, por sus características propias, no corresponden ser tenidas en cuenta para la determinación del Resultado Financiero ni para la determinación de la Deuda Flotante del Ejercicio.

En el transcurso del Ejercicio el Presupuesto fue incrementado a través de Reestructuraciones Presupuestarias en \$584.137.940,35 alcanzando una ejecución del 90,66% (\$19.225.679.640,10) lo que produjo Economías por no Inversión de \$1.980.731.790,25.

La ejecución del presupuesto desde el punto de vista económico implicó una distribución en Erogaciones Corrientes del 85,28% y en Erogaciones de Capital del 14,72%.

Analizando la mencionada ejecución en cuanto a

Erogaciones Corrientes (85,28%) el Rubro Personal demandó el 48,53% y Transferencias el 26,37 % es decir que ambos rubros absorbieron el 74,89 % del presupuesto ejecutado y el 87,83 % de las Erogaciones Corrientes.

Con respecto a las Erogaciones de Capital el rubro Trabajos Públicos alcanzó el 12,64% del total ejecutado, representando dentro de las Erogaciones de Capital el 85,90% y el Rubro Inversiones Financieras con el 1,25% del total ejecutado representa el 8,51% de las Erogaciones de Capital.

El enfoque económico de la ejecución presupuestaria puede esquematizarse de la siguiente manera:

EROGACIONES CORRIENTES	\$	16,395,784,892.49	85.28 %
EROGACIONES DE CAPITAL	\$	<u>2,829,894,747.61</u>	14.72 %
TOTAL DE EROGACIONES	\$	19,225,679,640.10	100.00 %

De la estructura del gasto, reflejada en el Cuadro IV, se desprende que Cultura y Educación, es la de mayor significación con un 27,65%, seguida de Administración General con un 24,52% y por Bienestar Social y Salud con el 14.28% y el 13,50%, respectivamente.

Realizado un análisis comparativo entre ejercicio 2015 y 2016 se verifica una variación en más, respecto del ejercicio 2015, en términos generales del orden del 52,26%.

Se han constatado incrementos superiores al promedio en: Bienestar Social (239,13%) y Seguridad (70,73%). Asimismo se ha verificado que Administración General, Salud Pública, Cultura y Educación, Ciencia y Técnica, Desarrollo de la Economía y Deuda Pública han disminuido su participación respecto al promedio general.

Desde el punto de vista de la clasificación Institucional se observa un porcentaje promedio de inversión del 90,66%, con porcentajes superiores de inversión en todas la Jurisdicciones excepto: Ministerio de la Producción 63,18%, Contaduría General 82,94%, Ministerio de Obras y Servicios Públicos 67,70%, Ministerio de Desarrollo Territorial 75,42%, Ministerio de Salud 89,84%, Secretaría de relaciones Inst. y Culto 0,00%, EPRC 69,90%, Dirección Provincial de Vialidad 64,86%, e IPAV 86,82%. También se observa una ejecución por debajo del promedio en las siguientes Cuentas Especiales: Mediación Judicial 0,00%, PROMEBA 75,71%, LEY 216-1173 65,26% y Est. Experimental Oeste con el 32,83% y PROMER PROMEDU 61,75% y Programa SUMAR 57,94%.

### C) RESIDUOS PASIVOS Y DEUDA FLOTANTE DEL EJERCICIO

Los Residuos Pasivos del Ejercicio son:

COMPROMISOS CONTRAIDOS	\$	19,225,679,640.10
ORDENADO PAGAR	\$	<u>18,804,163,698.29</u>
SALDO	\$	421,515,941.81

La Deuda Flotante del Ejercicio es la siguiente:

COMPROMISOS CONTRAIDOS	\$	19,225,679,640.10
PAGADO	\$	<u>17,779,610,385.98</u>
SALDO	\$	1,446,069,254.12

Se adjunta información analítica de los Residuos Pasivos discriminados por Jurisdicción y de la composición de la deuda por Jurisdicción y por grandes rubros, respecto de la Administración Central y de Organismos Descentralizados. Dentro del total de la Deuda Flotante están comprendidos los Residuos Pasivos.

#### **D) RESIDUOS PASIVOS Y DEUDA FLOTANTE DEL EJERCICIO ANTERIOR**

Se obtiene de la diferencia entre el saldo existente al comienzo del ejercicio y los ordenados pagar y pagos efectuados durante el transcurso del mismo a saber:

SALDO RESIDUOS PASIVOS 2015	\$	156,257,342.26
ORDENADO PAGAR durante 2016	\$	-128,761,794.25
<b>SALDO AL 31/12/2016</b>	<b>\$</b>	<b>27,495,548.01</b>
<b>DEUDA FLOTANTE 2015</b>	<b>\$</b>	<b>866,684,507.44</b>
PAGOS REALIZADOS DURANTE 2016 (S/ O.E.)	\$	-839,377,058.59
ANULADO DESCUENTO	\$	-204,656.14
AJUSTE DURANTE 2016	\$	6,337.50
<b>SALDO AL 31/12/2016</b>	<b>\$</b>	<b>27,109,130.21</b>

De acuerdo con lo dispuesto en el Artículo N° 40 de la Ley de Contabilidad, se consideran perimidos a los efectos administrativos, las deudas anteriores al Ejercicio 2014, eliminándose de sus cuentas.

#### **E) RESULTADO FINANCIERO Y ECONOMICO DE LA EJECUCION PRESUPUESTARIA**

La ejecución presupuestaria del Ejercicio 2016 arrojó el siguiente **resultado financiero**:

RECURSOS INGRESADOS	\$	18,876,375,144.84
COMPROMISOS CONTRAIDOS	\$	<u>19,225,679,640.10</u>
RESULTADO FINANCIERO	\$	-349,304,495.26

El **resultado económico** (Cuenta Corriente) y **financiero** del Sector Público Provincial es el siguiente:

## CUENTA CORRIENTE

RECURSOS CORRIENTES	\$	17,471,757,042.68	
APORTES NO REINTEGRABLES	\$	454,456,133.11	
EROGACIONES COMPROMETIDAS			\$ 16,395,784,892.49
AHORRO			\$ 1,530,428,283.30
	\$	17,926,213,175.79	\$ 17,926,213,175.79

## CUENTA CAPITAL

RECURSOS DE CAPITAL	\$	81,414,499.80	
APORTES NO REINTEGRABLES	\$	868,747,469.25	
RESULTADO ECONOMICO	\$	1,530,428,283.30	
RESULTADO FINANCIERO	\$		\$ -349,304,495.26
EROGACIONES DE CAPITAL			\$ 2,829,894,747.61
	\$	2,480,590,252.35	\$ 2,480,590,252.35

## F) ANALISIS DE LA EJECUCION PRESUPUESTARIA

Con respecto a la gestión del ejercicio se elaboraron gráficos de barras demostrativos del nivel de recaudación, gastos y resultados (Gráfico n°1). Composición de los Recursos (Gráfico n° 2). Composición Económica y por Objeto de las Erogaciones (Gráfico n° 5 y 7) y clasificación de los gastos por Finalidad y Función (Cuadro n° 4 y Gráficos n° 10 a n°17).

Gráfico de la composición de los recursos años 2007-2016 (Gráfico n°3). Estructura de las Erogaciones Corrientes y de Capital en los últimos seis años (Gráfico n°6) y su evolución según clasificación Económica y por Objeto del Gasto en los ejercicios 2007 - 2016 (Gráfico n° 8/1 a 8/3) y Evolución Porcentual de las Erogaciones por Finalidad en los últimos seis años (Gráfico n°18). Además se incluyen cuadros comparativos de los Ejercicios 2007 - 2016 de la composición de los Recursos según su origen (Cuadro n°1 y Gráfico n°4) y de la clasificación Económica y por Objeto del Gasto (Cuadro n°2) y de la Ejecución Presupuestaria por Finalidad (Cuadro n°3 y Gráfico n°9).

Se presenta Cuadro de Resultado Financiero influido por la Deuda Pública Provincial, tanto Préstamos obtenidos como Amortización de la Deuda Pública pagada en el mismo, en éste cuadro se excluye Deuda Flotante y Anticipos Financieros.

Se confeccionaron también tablas cronológicas de los resultados financieros obtenidos en los últimos seis ejercicios a valores históricos y a moneda constante al cierre de cada uno de esos períodos.

La evolución de los recursos tributarios ingresados de mayor importancia, absoluta y relativa, se confeccionó a valores nominales desde 2011 a 2016, y del año 2007 a 2016, se tabula el porcentaje de cumplimiento entre recursos presupuestados e ingresados.

En cuanto a los gastos, la diferencia de inversión en valores absolutos y relativos se estableció siguiendo la clasificación económica y por objeto del gasto.

Desde 2013 a 2016 se estableció que proporción representa cada grupo de erogaciones en el total invertido en cada año y su evolución por clasificación económica a moneda constante año 2016.-

Para 2016 se determinó el grado de inversión de cada

organismo siguiendo la clasificación Institucional y Económica del gasto y el porcentaje del uso del crédito actual.

Por último se analizó qué proporción del gasto se absorbió, por finalidad, respecto del total invertido desde 2011 a 2016, en valores absolutos y relativos y a moneda constante base año 2016. Para todos los casos de actualización se ha utilizado el índice promedio del año 2016 IPIM-Nivel General (actualizado por el CER, que está confeccionado en base al IPC).

## **G) VARIACIONES PATRIMONIALES**

Se incluyen las variaciones patrimoniales producidas durante el ejercicio como consecuencia de la ejecución del presupuesto general y por otras causas.

De la ejecución presupuestaria surge para el año 2016 una Inversión Real de \$2.540.774.559,09 que representan el 13,22% del total comprometido, integrada por \$109.920.646,55 en Bienes de Capital y por \$2.430.853.912,54 en Trabajos Públicos que representan el 4.33% y el 95.67% respectivamente de la Inversión Real.

Los rubros Bienes Preexistente e Inversión Financiera representan el 1,50% del total del Presupuesto ejecutado.

Con respecto a las variaciones patrimoniales generadas en operaciones extra-presupuestarias, del detalle de bienes donados y recibidos se puede expresar:

**a) Donaciones Recibidas:** Corresponden a bienes muebles y fueron efectuadas en su mayoría por la Asociación Cooperadora Establecimiento Lucio Molas, Asociación Cooperadora Establecimiento Asistencial Virgilio T Uriburu, Consejo de Proc. Fisc. Def. y Asesores Legales, PAMPETROL SAPEM y por particulares los cuales se destinaron a Establecimientos Asistenciales, Museos, Dirección del Archivo Histórico Pcial., Procurador general, etc. para su equipamiento general por un total de \$ 996.303,00.

**b) Donaciones Efectuadas:** La mayoría de los bienes donados por el Gobierno Provincial han tenido como destinatarios a las Municipalidades, Comisiones de Fomento, Asociaciones Civiles y Fundaciones sin fines de lucro, Iglesias, Cooperativas, etc. en concepto de automotores, amoblamientos varios, equipos de computación, impresoras, fotocopiadoras, heladeras, calefactores, ventiladores, equipo Split, cocinas, termotanques, sillas de ruedas, televisores, escaleras, herramientas, etc.

Se adjunta el Estado de Bienes Muebles por cuenta, correspondiente al presente ejercicio, considerando la existencia inicial de bienes muebles, altas y bajas (por donación) del Ejercicio y su existencia final.

## **H) AMORTIZACION DE LA DEUDA**

Se ha efectuado Amortización de Deudas, a Instituciones Financieras como el Banco Interamericano de Desarrollo, Vivienda entre otros por un importe de \$9.879.407,01 y Amortización de Ajuste de Deudas por \$30.656.458,86 como así también se canceló Deuda Flotante de ejercicios anteriores por \$878.172.106,72.-



I) EXISTENCIAS DE FONDOS

DENOMINACION	CUENTA	MONEDA	IMPORTE
<b>TESORERIA GENERAL</b>			
Fondo Neto Disponible	5323/3	\$	16,682,384.26
Rentas Generales	1095/7	\$	272,120,556.42
Depósitos con Aplicación	2934/4	\$	1,008,424.66
D.G.R. Impuestos Provinciales	16500/8	\$	31,031,216.22
Copart. a Municip. y Com. de Fomento	5324/0	\$	20,889,105.57
FO.DE.CO.	6494/7	\$	28,225,402.88
Cta. Especial Rec. Explot. A.P.E.	12221/0	\$	14,265,560.30
Garantías de Licitaciones	347/4	\$	8,571,010.06
Programa Rucalhue	16622/3	\$	975,835.29
Pcia. de La Pampa. Prog. Nehuentun	16693/3	\$	631,692.38
Préstamos Sociales Promocionales	17146/5	\$	74,595.25
Préstamos Asistencia Médica	17863/3	\$	12,434.23
Pcia. de La Pampa Ley Finan. Educativo	21126/8	\$	0.21
FO.FE.SO.	22184/9	\$	7,802,976.63
LEY 1467 y 1903 -Pcia. De La Pampa	18820/7	\$	31,131.85
Pcia. de La Pampa. Garantía de Licitación	21087/6	U\$S	40,109.13
Pcia. de La Pampa. Fdos Nacionales	49420131/46	\$	81,902.83
Prov. de La Pampa. Prog Fed de la mujer	49400286/07	\$	10.00
Pcia. de La Pampa. Fdo Nac Inc.Docente	355150/99	\$	90.72
Pcia. de La Pampa. Subsidios Institucionales	49420138/67	\$	57.83
Pcia. de La Pampa. Prog Fortal de Des. Juvenil	49420161/73	\$	30.00
Pcia. de La Pampa. Prog. Materno Infantil	49420164/82	\$	100.00
Pcia. de La Pampa. Emerg. Alim.Dec108/2002	49400273/89	\$	0.00
Pcia. de La Pampa. Compens. Tarif. SISTAU	49400356/87	\$	1,498,224.54
Pcia. de La Pampa. Int. Pers. Discapacitadas	49400378/11	\$	39.98
Pcia. de La Pampa. Prog. Prod.Seg.Aliment.	49400387/17	\$	1.44
Pcia. de La Pampa. Plan Nac Seg. Aliment.	49400398/29	\$	11,771,949.44
Pcia. de La Pampa. APA PROARSA	49400540/74	\$	200.00
Tesoreria Gral. de la Provincia	494123968/2	\$	200.00
<b>Colocaciones financieras en pesos</b>			
- Plazos Fijos en Pesos			
Fondo Neto Disponible	5323/3	\$	150,000,000.00
Rentas generales	1095/7	\$	300,000,000.00
Depósitos con Aplicación	2934/4	\$	590,000,000.00
Cta. Especial-Rec. Explotación APE	12221/0	\$	0.00
FODECO	6494/7	\$	15,000,000.00
DGR- Impuestos provinciales	16500/8	\$	60,000,000.00
FO.FE.SO.	22184/9	\$	360,000,000.00
NOBAC en \$ (Tasa Variable) 5323/3	5323/3	\$	0.00
LEBAC en \$ (Tasa Fija) 5323/3	5323/3	\$	0.00
- Plazos Fijos en Dólares			
Renta Grales Serv. de Bonos PAR		U\$S	1,168,819.56
<b>- Bonos recibidos por la reestructuración de la Deuda Soberana Dec. PEN N° 1735/04</b>			
Bonos Rep Argentina a la PAR en U\$S		U\$S	2,371,064.00
TVPA Valores negociables PBI en U\$S		U\$S	2,371,064.00
Bonos Rep Argentina a la PAR en \$		\$	1,153,080.00
TVPP Valores negociables PBI en \$		\$	1,153,080.00
Bonos Rep Argentina a la PAR en U\$S		U\$S	3,088.00
TVPA Valores negociables PBI en U\$S		U\$S	3,088.00
<b>- Bonos recibidos por canje de los "Bonos de Consolidación - Especie 2437" - provenientes de los derechos creditorios surgidos del Decreto PEN N° 1023/95</b>			
Bonos Rep Argentina Discounts en \$		\$	6,760.00

I) EXISTENCIAS DE FONDOS

DENOMINACION	CUENTA	MONEDA	IMPORTE
Bonos Rep Argentina a la PAR en \$		\$	64,681.00
TVPP - Valores Negociables PBI en \$		\$	84,742.00
Bonos Globales 2017 en U\$S		U\$S	439.00
<b>Certificados de participacion en el fideicomiso financiero de Inversion "FRI la pampa I"</b>			
Fideicomiso		U\$S	0.00
<b>CONTADURIA GENERAL</b>			
* Cuenta Unica			
Cta Gral. de Egresos Prov. de La Pampa	20085/1	\$	0.00
Cta. Gral. de Devoluciones de Terceros	20084/4	\$	5,046,126.55
Cta. Recaudación de Retenciones	20429/7	\$	5,128,093.90
Beneficios Sociales Pago Unifi	442895/6	\$	0.00
* Habilitación de Sueldos			
Sueldos Liq. Complementaria	441163/3	\$	6,211.00
Sueldos Liq. General	441162/6	\$	71,480.00
Sueldos Liq. Varias	441164/0	\$	124,723.81
* Habilitación de Desarrollo Social			
Planes Sociales y Becas	20711/1	\$	0.00
Hab. Bienestar Social - Pensiones	20088/2	\$	27,085.16
CEPIP	22353/1	\$	0.01
* Compras y Suministros			
Cta. Especial	684/8	\$	5,574,082.07
<b>PODER LEGISLATIVO</b>			
Gastos H.C.D.	441968/2	\$	1,697,032.23
Camara de Diputados. Retenciones	20905/6	\$	52,941.24
H. Camara DiputadosLP Sueldos	12906/8	\$	2,608,698.17
Se. Com. Hon. Dip. Rec. Prop.	13622/0	\$	2,032.50
<b>PODER JUDICIAL</b>			
Superior Tribunal de Justicia - Gastos	398/6	\$	1,142,691.99
Superior Tribunal de Justicia - Sueldos	12767/3	\$	24,212.07
Superior Tribunal de Justicia - Depositos Judiciales	18439/7	\$	38,560.40
Jurado de Enjuiciamiento	13286/0	\$	0.00
Superior Tribunal de Justicia - Retenciones	17909/4	\$	540,949.31
Superior Tribunal de Justicia - Capacitación	441470/0	\$	59,935.67
Superior Tribunal de Justicia - Mediación Integral	442673/8	\$	358,029.08
Ministerio Publico - Gastos Generales	441377/6	\$	205,565.52
Ministerio Publico - Retenciones	441378/3	\$	20,013.41
<b>TRIBUNAL DE CUENTAS</b>			
Habilitacion del Tribunal de Cuentas - Gastos	16142/6	\$	76,516.01
Habilitacion del Tribunal de Cuentas - Sueldos	11870/5	\$	27,427.25
Tribunal de Cuentas Recaudadora	443/9	\$	271,343.69
<b>SECRETARIA GENERAL</b>			
Dirección General Casa de la Pampa			
Casa de La Pampa - Gastos	52713/8	\$	163,376.05
Sueldos Casa de La Pampa	52165/9	\$	0.00
Dirección General de Canal 3			
LU 89- canal 3-Gastos	10267/6	\$	200,037.59
LU 89-Canal 3-Sueldos	11880/4	\$	0.00
LU 89-Canal 3- Recaudadora	15226/8	\$	13,270.06
LU 89-Canal 3- Retenciones Ing. Brutos	16751/6	\$	31,609.67

## I) EXISTENCIAS DE FONDOS

DENOMINACION	CUENTA	MONEDA	IMPORTE
<b>MINISTERIO DE CULTURA Y EDUCACION</b>			
- Subs. de Coordinación			
CPP PROMER II LA PAMPA	4940104967	\$	206,034.89
<b>SECRETARIA DE CULTURA</b>			
Subsec. de Cultura. Fdo Promoc.Cultural	20987/2	\$	17,555.68
<b>MINISTERIO DE HACIENDA Y FINANZAS</b>			
DGR LP Conv. Recaudacion Guías Munic	442075/4	\$	2,592.23
-Dirección Gral. de Ingresos y Crédito Público		\$	
UEP Mejoramiento de Barrios	18070/8	\$	94,457.30
Programa Mejoramiento de Barrios	44940085416	\$	1,939,215.80
<b>MINISTERIO DE SEGURIDAD</b>			
-Policia de La Pampa - Ctas.Recaudadoras			
Policia de la Pcia. Serv. Adicional	8503/4	\$	13,391,032.63
Policia de la Pcia- Sistemas de Alarma	15673/4	\$	616,742.59
Policia de la Pcia. Departamento Judicial	14773/6	\$	0.00
Policia de la Pcia- REPAR	10998/1	\$	0.00
Policia de la Pcia- Com. por Multas	10497/9	\$	0.00
Policia de la Pcia- Migraciones	20457/0	\$	94.07
Policia de la Pcia- Verificación Automotor	12964/8	\$	16,264.75
Jefatura de Policia - pag serv adic	443153/6	\$	0.00
<b>-FISCALIA DE ESTADO</b>			
Procuración de Rentas	18194/7	\$	342,948.78
Fiscalía de Estado	18193/0	\$	93,439.99
<b>-MINISTERIO DE SALUD</b>			
-Coordinación Programa Sumar			
UGSP Plan Nacer Cta. Capitas LP	22163/4	\$	8,388,321.46
Unidad de Gestión Seguro Provincial	21734/1	\$	84,413.85
Recaudación Seguro Jinete	22322/7	\$	263,961.57
Min. de Salud Recaudación	22318/0	\$	10,821,573.08
-Establecimiento Asis. Lucio Molas			
Hosp. Dr. Lucio Molas. Gtos. Func.	441063/0	\$	408,936.05
Hosp. Dr. Lucio Molas. Retenciones	441062/3	\$	127,413.53
Hsop. Dr. Lucio Molas Sueldos	14737/8	\$	193,710.56
-Establecimiento Asis. Gdor. Centeno			
Est.Asist. Gdor. Centeno. Gtos. Funcionamiento	381301/0	\$	151,633.56
Est.Asist. Gdor. Centeno. Retenciones	381302/7	\$	222,449.49
Est.Asist. Gdor. Centeno. Sueldos	6888/8	\$	32,319.24
<b>-MINISTERIO DE GOBIERNO Y JUSTICIA</b>			
- Direcc. Gral. De Registro Civil y Capac. Personas	14942/8	\$	76,452.75
<b>-MINISTERIO DE DESARROLLO TERRITORIAL</b>			
-Subsecretaria de Trabajo			
Fdo. de Terceros 25 de Mayo	163607/1	\$	1.05
Fdo. de Terceros Gral Acha	142659/5	\$	325.13
Fdo. de Terceros Santa Rosa	14082/7	\$	94,586.28
Bco de la Pampa -Gral Pico	8481/9	\$	60,967.56
-Direccion de Producciones Alternativas			
Mercado Artesanal	20578/8	\$	47,463.23
<b>- MINISTERIO DE LA PRODUCCIÓN</b>			
-Direccion Gral de Asist. Financ. a Pymes			
Mrio de la Producc.-Fdo Ley 2362	21939/2	\$	4,269,187.80
Fdo p/ Seg. Proy Prod.	20374/4	\$	262,322.72
Mrio de la Producc.-Fdo Ley 2595	442747/2	\$	9,899,734.34

## I) EXISTENCIAS DE FONDOS

DENOMINACION	CUENTA	MONEDA	IMPORTE
<b>-MINISTERIO DE DESARROLLO SOCIAL</b>			
MBS.Hogares Sustitutos Subsidiados	15981/8	\$	28,106.39
Prog. Flia. Sustituta. Adultos Mayores	20759/3	\$	87.19
Progama Alimentario	21184/8	\$	11,853,533.23
<b>SUBTOTAL ADMINISTRACION CENTRAL</b>			<b>1,986,615,070.86</b>
<b>b) ORGANISMOS DESCENTRALIZADOS</b>			
<b>ENTE PROVINCIAL RIO COLORADO</b>			
Ejercicio	161547/2	\$	288,013.86
Recursos Propios	163074/5	\$	17,078,569.43
Sueldos	163110/6	\$	326.19
Retenciones	161610/9	\$	10,235.37
Fdo. Reparó y Garantía de Licitaciones	163007/3	\$	415,061.17
EPRC Ley N° 2529	161751/5	\$	22,188,202.63
<b>DIRECCION PROVINCIAL DE VIALIDAD</b>			
Obras de Vialidad Provincial	416/3	\$	39,544,617.61
Fondos en Tránsito	17930/8	\$	13,410,450.88
Vialidad Provincial Sueldos	13177/5	\$	0.00
Vialidad Provincial Fondos Nacionales	49420163/79	\$	11,416,528.88
Depósitos a Plazo Fijo		\$	356,093,570.73
<b>INSTITUTO PROV. AUTARQUICO DE VIVIENDA</b>			
Garantía de Licitaciones	10314/3	\$	10,515,350.05
Fondo Prov Vivienda	10313/6	\$	23,355,921.25
Cta. Recaudadora P3000	18559/8	\$	295,289.44
Cta. Recaudadora IPAV	12192/7	\$	209,073.20
IPAV Impuestos y Retenciones	17885/5	\$	5,692,513.30
Programa Federal Const. Vivienda	20851/0	\$	0.00
Recursos Propios IPAV	11884/2	\$	231,785.09
Fonavi Obras	11314/4	\$	183,610.78
IPAV Sueldos	11881/1	\$	0.00
Aportes del Tesoro	11316/8	\$	4,963.70
<b>SUBTOTAL ORGANISMOS DESCENTRALIZADOS</b>		<b>\$</b>	<b>500,934,083.56</b>
<b>TOTAL EXISTENCIAS DE FONDOS AL 31/12/16</b>		<b>\$</b>	<b>2,487,549,154.42</b>

**PODER EJECUTIVO  
GOBERNADOR**

*Ing. CARLOS ALBERTO VERNA*

-----

**MINISTROS**

**de Gobierno y Justicia**

*Abg. DANIEL PABLO BENSUSAN*

**de Seguridad**

*Dr. JUAN CARLOS TIERNO*

**de Desarrollo Social**

*As. Soc. FERNANDA ESTEFANIA ALONSO*

**de Salud**

*Dr. RUBEN OSCAR OJUEZ*

**de Educación**

*Prof. MARIA CRISTINA GARELLO*

**de la Producción**

*Dr. RICARDO HORACIO MORALEJO*

**de Desarrollo Territorial**

*Prof. CARLOS MARTIN BORTHIRY*

**de Hacienda y Finanzas**

*Cr. ERNESTO OSVALDO FRANCO*

**de Obras y Servicios Públicos**

*Ing. JULIO NESTOR BARGERRO*

-----

**Secretario General**

*Ing. JUAN RAMON GARAY*

**Secretario de Asuntos Municipales**

*Sr. RODOLFO CALVO*

**Secretario de Recursos Hídricos**

*Sr. JAVIER FERNANDO SCHLEGEL*

**Secretario de Derechos Humanos**

*Dr. ANTONIO CURCIARELLO*

**Secretario de Cultura**

*Prof. ADRIANA LIS MAGGIO*

**Secretaria de la Mujer**

*Sra. LILIANA VANESA ROBLEDO*

-----

**CONTADOR GENERAL**

*Cr. ADRIAN RICARDO GARCIA*

**TESORERO GENERAL**

*Cra. DE ELORRIAGA MARIA PAULA*



# INDICE

	<b>Página</b>
RESULTADO DEL EJERCICIO	1 a 3
RESULTADOS DE LOS ÚLTIMOS 6 EJERCICIOS A VALORES HISTÓRICOS	4
EVOLUCIÓN DE LOS RESULTADOS DE LOS ÚLTIMOS 6 EJERCICIOS (en miles de dólares)	5
RESULTADO DE LOS ÚLTIMOS 6 EJERCICIOS (en moneda constante, base año 2016 - INDEC-IPIM)	6
EJECUCIÓN DE LOS INGRESOS	7
ESTADO DE EJECUCIÓN DE LOS INGRESOS	8 a 14
DETERMINACIÓN DEL FINANCIAMIENTO NETO SEGÚN ESQUEMA NACIONAL	15
RELACIÓN ENTRE LOS INGRESOS PRESUPUESTADOS E INGRESADOS	16
COMPOSICIÓN DE LOS INGRESOS SEGÚN SU ORIGEN (evolución porcentual 2007-2016)	17
EVOLUCIÓN DE LOS RECURSOS TRIBUTARIOS MAS IMPORTANTES	18
CUADRO 1 - RECURSOS SEGÚN SU ORIGEN	19
CUADRO COMPARATIVO DE GASTOS	20
EROGACIONES - CLASIFICACIÓN ECONÓMICA (a valores históricos)	21
EROGACIONES - CLASIFICACIÓN ECONÓMICA (en moneda constante, base año 2016 - INDEC-IPIM)	22
EROGACIONES CORRIENTES	23
EROGACIONES CORRIENTES - ADMINISTRACIÓN CENTRAL	25
EROGACIONES CORRIENTES - ORG. DESCENTRALIZADOS	27
EROGACIONES DE CAPITAL	29
EROGACIONES DE CAPITAL - ADMINISTRACIÓN CENTRAL	30
EROGACIONES DE CAPITAL - ORG. DESCENTRALIZADOS	31
CUADRO DEL GASTO PÚBLICO SEGÚN CLASIF. ECONÓMICA, POR OBJETO E INSTITUCIONAL	32 a 51
INVERSIÓN SEGÚN CLASIFICACIÓN INSTITUCIONAL	52
EROGACIONES - CLASIFICACIÓN POR OBJETO DEL GASTO	53
EROGACIONES - CLASIFICACIÓN POR OBJETO DEL GASTO (Administración Central)	54
EROGACIONES - CLASIFICACIÓN POR OBJETO DEL GASTO (Organismos Descentralizados)	55
INVERSIÓN según CLASIFICACIÓN POR OBJETO DESAGREGADA POR INSTITUCIÓN	56 a 57
EROGACIONES - CLASIFICACIÓN POR FINALIDAD	58

# INDICE

	<b>Página</b>
CLASIF.POR FINALIDADES (Evolución relativa de los últimos 6 Ejercicios en moneda constante base Año 2016 INDEC-IPIM)	59
CLASIFICACIÓN DEL GASTO POR FINALIDAD Y CLASIFICACIÓN ECONÓMICA	60
CLASIFICACIÓN DE LAS EROGACIONES COMPROMETIDAS POR INSTITUCIÓN Y FINALIDAD	61 a 62
ESTADO DE EJECUCIÓN DEL GASTO	63 a 72
ESTADO DE EJECUCIÓN DEL GASTO POR CUENTA Y PARTIDA PRINCIPAL	73 a 75
ESTADO DE EJECUCIÓN DEL GASTO POR CUENTA, PARTIDA PRINCIPAL Y JURISDICCIÓN	76 a 90
ESTADO DE EJECUCIÓN - OTRAS EROGACIONES	91 a 98
CUADRO 2 - EJECUCIÓN S/ CLASIF. ECONÓMICA Y POR OBJETO DEL GASTO (AÑOS 2007-2016)	99
CUADRO 3 - EJECUCIÓN S/ CLASIF. POR FINALIDADES (AÑOS 2007-2016)	100
CUADRO 4 - EJECUCIÓN S/ CLASIF. POR FINALIDAD Y FUNCIÓN	101
CUADRO DEL GASTO PUBLICO CONSOLIDADO POR FINALIDAD Y FUNCIÓN	102 a 103
CUADRO DEL GASTO PUBLICO CONSOLIDADO POR FINALIDAD Y CLASIFICACIÓN ECONÓMICA	104 a 111
CUADROS INVERSIÓN POR UNIDAD DE ORGANIZACIÓN (JUR. A a Z)	112 a 138
JURISDICCIÓN "A" – PODER LEGISLATIVO	139
JURISDICCIÓN "B" - PODER JUDICIAL	140 a 147
JURISDICCIÓN "C" - SECRETARIA DE LA MUJER	148 a 149
JURISDICCIÓN "D" - MINISTERIO DE GOBIERNO Y JUSTICIA	150 a 154
JURISDICCIÓN "E" - MINISTERIO DE DESARROLLO SOCIAL	155 a 169
JURISDICCIÓN "F" - MINISTERIO DE EDUCACION	170 a 189
JURISDICCIÓN "G" - MINISTERIO DE LA PRODUCCION	190 a 211
JURISDICCIÓN "H" - MINISTERIO DE HACIENDA Y FINANZAS	212 a 219
JURISDICCIÓN "I" - SECRETARIA GENERAL DE LA GOBERNACION	220 a 230
JURISDICCIÓN "J" - FISCALIA DE ESTADO	231 a 232
JURISDICCIÓN "K" - TRIBUNAL DE CUENTAS	233
JURISDICCIÓN "L" - ASESORIA LETRADA DE GOBIERNO	234
JURISDICCIÓN "M" - ENTE PROV. RIO COLORADO	235
JURISDICCIÓN "N" - DIRECCIÓN. PROVINCIAL DE VIALIDAD	236 a 237



# INDICE

	<b>Página</b>
JURISDICCION "Ñ" – MINISTERIO DE SEGURIDAD	238 a 248
JURISDICCION "O" - INST. PROV. AUTÁRQUICO DE VIVIENDA	249 a 250
JURISDICCION "P" - CONTADURIA GENERAL	251 a 254
JURISDICCION "Q" - TESORERIA GENERAL	255
JURISDICCION "R" - MINISTERIO DE OBRAS Y SERVICIOS PUBLICOS	256 a 268
JURISDICCION "S" - FISCALIA DE INVESTIGACIONES ADMINISTRATIVAS	269
JURISDICCION "T" - SECRETARIA DE ASUNTOS MUNICIPALES	270 a 275
JURISDICCION "U" - SECRETARIA DE RECURSOS HÍDRICOS	276 a 278
JURISDICCION "V" - SECRETARIA DE DERECHOS HUMANOS	279
JURISDICCION "W" - MINISTERIO DE DESARROLLO TERRITORIAL	280 a 292
JURISDICCION "X" - MINISTERIO DE SALUD	293 a 311
JURISDICCION "Y" - SECRETARIA DE CULTURA	312 a 313
JURISDICCION "Z" - SECRETARIA DE RELACIONES INSTIT. Y CULTO	314
TOTALES GENERALES	315
TABULADO DE LA DEUDA POR JURISD. Y CENTRO DE PAGO	316 a 319
SALDO DEUDA POR RUBRO	320
SALDO DEUDA ACTUAL EJERCICIO 2014	321
SALDO DEUDA ACTUAL EJERCICIO 2015	322
GRÁFICOS	323 a 342
ESTADO DE BIENES MUEBLES	343 a 350
AJUSTE A EJERCICIOS ANTERIORES	352 a 353
CANTIDAD DE BIENES INGRESADOS POR CUENTA Y TIPO DE INGRESO	354 a 357
RESUMEN DE BIENES INGRESADOS POR DONACIÓN	358
RESUMEN DE BIENES DADOS DE BAJA POR DONACIÓN	359 a 371



**CONTADURIA GENERAL  
PROVINCIA DE LA PAMPA**

**RESULTADO DEL EJERCICIO  
RESULTADO DE RECAUDACION  
RECURSOS CORRIENTES - RECURSOS DE CAPITAL- APORTES NO REINTEGRABLES**

<b>INGRESOS CALCULADOS</b>	<b>19,685,001,026.00</b>
<b>INGRESOS REALIZADOS</b>	<b>18,876,375,144.84</b>
	=====
<b>DEFICIT DE RECAUDACION</b>	<b>(808,625,881.16)</b>

**CONTADURIA GENERAL  
PROVINCIA DE LA PAMPA**

**RESULTADO DEL EJERCICIO  
(SEGUN SU INVERSION)**

<b>RECAUDADO DEL EJERCICIO (RECURSOS INGRESADOS Y AP. NO REINT.)</b>	<b>18,876,375,144.84</b>
<b>INVERSION DEL EJERCICIO</b>	<b>19,225,679,640.10</b>
	=====
<b>RESULTADO FINANCIERO PREVIO</b>	<b>(349,304,495.26)</b>

**CONTADURIA GENERAL  
PROVINCIA DE LA PAMPA**

**RESULTADO DEL EJERCICIO  
(INCLUYE DEUDA PUBLICA)**

<b>RECAUDADO DEL EJERCICIO</b> (RECURSOS INGRESADOS Y AP. NO REINTEG.)	<b>18,876,375,144.84</b>
<b>INVERSION DEL EJERCICIO</b> GASTOS CTES Y DE CAPITAL DEVENGADOS	<b>(19,225,679,640.10)</b>
<b>USO DEL CRÉDITO</b> DEUDA PÚBLICA PROVINCIAL	<b>531,000,000.00</b>
<b>AMORTIZACION DE LA DEUDA</b> AMORT.DEUDA PUBLICA PROVINCIAL	<b>-40,535,865.87</b>
<b>RESULTADO CON DEUDA PUBLICA</b> NO INCLUYE DEUDA FLOTANTE	<b>141,159,638.87</b>

**RESULTADO DE LOS ULTIMOS SEIS EJERCICIOS**

**A VALORES HISTORICOS**

**RESULTADO FINANCIERO DEL EJERCICIO**

Se incluyen en los Recursos los Aportes no Reintegrables

AÑO	REC.INGRESADO	COMPROMISOS	RESULTADO FINANCIERO		FINANC. NETO
			POSITIVO	NEGATIVO	
2011	4,627,240,860.94	4,803,526,080.57		-176,285,219.63	176,285,219.63
2012	5,699,214,786.80	5,687,869,819.59	11,344,967.21		-11,344,967.21
2013	7,676,980,018.12	7,613,878,642.37	63,101,375.75		-63,101,375.75
2014	10,179,265,259.45	10,238,781,056.46		-59,515,797.01	59,515,797.01
2015	12,668,769,208.27	12,626,882,157.12	41,887,051.15		-41,887,051.15
2016	18,876,375,144.84	19,225,679,640.10		-349,304,495.26	349,304,495.26

**EVOLUCION DE LOS RESULTADOS DE LOS ULTIMOS SEIS EJERCICIOS**

**EN MONEDA CONSTANTE - MILES DE DOLARES**

<b>EJERCICIO</b>	<b>2011</b>	<b>2012</b>	<b>2013</b>	<b>2014</b>	<b>2015</b>	<b>2016</b>
<b>Indice variación dólar:</b>	4.2640	4.8780	6.4810	8.4510	12.9400	15.7900
RECURSOS REALIZADOS	1,085,187.82	1,168,350.71	1,184,536.34	1,204,504.23	979,039.35	1,195,463.91
COMPROMISOS CONTRAIDOS	1,126,530.51	1,166,024.97	1,174,799.98	1,211,546.69	975,802.33	1,217,585.79
RESULTADO FINANCIERO	-41,342.69	2,325.74	9,736.36	-7,042.46	3,237.02	-22,121.88
FINANCIAMIENTO NETO	41,342.69	-2,325.74	-9,736.36	7,042.46	-3,237.02	22,121.88

**RESULTADO DE LOS ULTIMOS SEIS EJERCICIOS**

**EN MONEDA CONSTANTE BASE AÑO 2016-(INDEC - IPIM Nivel General)**

AÑO	INGRESADO	INVERTIDO	RESULTADO FINANCIERO		FINANC. NETO
			POSITIVO	NEGATIVO	
2011	11,001,827,329.56	11,420,966,856.86		-419,139,527.29	419,139,527.29
2012	11,898,750,768.16	11,875,064,884.69	23,685,883.47		-23,685,883.47
2013	14,105,526,387.76	13,989,585,207.94	115,941,179.82		-115,941,179.82
2014	14,828,193,851.16	14,914,890,852.64		-86,697,001.48	86,697,001.48
2015	16,220,104,104.08	16,166,475,190.40	53,628,913.68		-53,628,913.68
2016	18,876,375,144.84	19,225,679,640.10		-349,304,495.26	349,304,495.26



**EJECUCION DE LOS INGRESOS AÑO 2016**  
Según Clasificador Provincial de Recursos y Financiamiento

<b>RUBRO</b>	<b>PRESUPUESTADO</b>	<b>RECAUDADO</b>	<b>PORC. DE RECAUDACION</b>	<b>PORC SOBRE TOT. RECURSOS</b>
TRIBUTARIOS PROVINCIALES	3,693,241,000.00	3,830,222,073.62	103.71	18.97
OTROS INGRESOS PROVINCIALES	1,902,534,453.00	1,977,279,589.90	103.93	9.79
<b>TOTAL JURISDICCION PROVINCIAL</b>	<b>5,595,775,453.00</b>	<b>5,807,501,663.52</b>	<b>103.78</b>	<b>28.76</b>
COPARTICIPACION FEDERAL	11,714,414,616.00	10,881,291,800.09	92.89	53.88
COPARTICIPACION VIAL	131,893,221.00	118,895,057.86	90.14	0.59
REGALIAS	745,000,000.00	664,068,521.21	89.14	3.29
<b>TOTAL JURISDICCION NACIONAL</b>	<b>12,591,307,837.00</b>	<b>11,664,255,379.16</b>	<b>92.64</b>	<b>57.76</b>
<b>TOTAL INGRESOS CORRIENTES</b>	<b>18,187,083,290.00</b>	<b>17,471,757,042.68</b>	<b>96.07</b>	<b>86.52</b>
REEMBOLSO DE PRESTAMOS	25,237,076.00	25,129,858.13	99.58	0.12
VENTA DE ACTIVO FIJO	3,040,000.00	1,722,454.86	56.66	0.01
OTROS INGRESOS DE CAPITAL	58,849,027.00	54,562,186.81	92.72	0.27
<b>TOTAL DE INGRESOS DE CAPITAL</b>	<b>87,126,103.00</b>	<b>81,414,499.80</b>	<b>93.44</b>	<b>0.40</b>
<b>TOTAL DE RECURSOS</b>	<b>18,274,209,393.00</b>	<b>17,553,171,542.48</b>	<b>96.05</b>	<b>86.92</b>
APORTES NO REINTEGRABLES	1,410,791,633.00	1,323,203,602.36	93.79	6.55
USO DEL CREDITO	528,678,420.00	531,000,000.00	100.44	2.63
ADELANTOS PROV. Y CONTRAT. EJ. ANTERIORES	0.00	0.00		0.00
DEUDA FLOTANTE EJERCICIO	0.00	1,446,069,254.12		7.16
RESULTADO DE EJ. ANTERIORES	525,378,398.00	259,808,495.03	49.45	1.29
<b>TOTAL FINANCIAMIENTO</b>	<b>2,464,848,451.00</b>	<b>3,560,081,351.51</b>	<b>144.43</b>	<b>17.63</b>
AMORTIZACION DE DEUDAS	114,751,854.00	40,535,865.87	35.32	0.20
ADELANTOS A PROVEEDORES Y CONTRATISTAS	0.00	0.00		0.00
CANCELACION ANTICIPOS	2,032,500.00	0.00	0.00	0.00
PAGOS DE DEUDA FLOTANTE EJ. 2015/2014	0	878,172,106.72		4.35
AJUSTE DEVOL. FONDOS NACION	0	-534.00		0.00
<b>SUBTOTAL</b>	<b>116,784,354.00</b>	<b>918,707,438.59</b>	<b>786.67</b>	<b>4.55</b>
<b>TOTAL FINANCIAMIENTO NETO</b>	<b>2,348,064,097.00</b>	<b>2,641,373,912.92</b>	<b>112.49</b>	<b>13.08</b>
<b>TOTAL GENERAL DE INGRESOS</b>	<b>20,622,273,490.00</b>	<b>20,194,545,455.40</b>	<b>97.93</b>	<b>100.00</b>

ESTADO DE LOS RECURSOS AL DIA 30/12/2016

REC.	NOMBRE	C	DES	PRESUPUESTADO	REESTRUCTURAS	INGRESADO	%	PENDIENTE
	TOTAL DE RECURSOS			20.622.273.490,00	560.834.208,44	20.194.545.455,40	95,33	988.562.243,04
	RECURSOS CORRIENTES			18.187.083.290,00	14.926.042,57	17.471.757.042,68	95,99	730.252.289,89
	DE JURISDIC. PROVINCIAL			5.595.775.453,00	14.926.042,57	5.807.501.663,52	103,51	-196.800.167,95
	TRIBUTARIOS			3.693.241.000,00	596.500,00	3.830.222.073,62	103,69	-136.384.573,62
	SOBRE LA PRODUCCION			2.898.740.000,00	0,00	3.054.321.824,29	105,37	-155.581.824,29
1111-1	IMPUESTO A LOS INGRESOS BRUTOS	0	000	2.475.000.000,00	0,00	2.572.479.033,54	103,94	-97.479.033,54
1111-2	IMPUESTO DE SELLOS	0	000	423.740.000,00	0,00	481.842.790,75	113,71	-58.102.790,75
	SOBRE EL PATRIMONIO			779.775.000,00	0,00	760.540.794,77	97,53	19.234.205,23
1112-1	IMPUESTO INMOBILIARIO BASICO	0	000	457.300.000,00	0,00	434.521.895,08	95,02	22.778.104,92
1112-2	IMPUESTO A LOS VEHICULOS	0	000	322.475.000,00	0,00	326.018.899,69	101,10	-3.543.899,69
	OTROS			14.401.000,00	596.500,00	15.119.646,58	100,81	-122.146,58
1118-1	IMPUESTO A LAS RIFAS	0	000	6.250.000,00	0,00	5.778.411,09	92,45	471.588,91
1118-3	LEY 216 (PESOS)	2	044	1.577.000,00	596.500,00	2.827.307,35	130,08	-653.807,35
1118-4	TASA MARCAS Y SEÑALES (PESOS)	1	007	650.000,00	0,00	282.761,30	43,50	367.238,70
1118-5	FDO ASIST AGROP LEY 1785 (PESOS)	1	032	2.100.000,00	0,00	2.892.225,58	137,73	-792.225,58
1118-6	CONSEJO PROVINCIAL DE TRANSITO	1	121	3.524.000,00	0,00	2.560.040,00	72,65	963.960,00
1118-7	INTERM.AUTOMOTOR -DTO. 2206/06	1	058	300.000,00	0,00	778.901,26	259,63	-478.901,26
	NORMALIZACION Y OTROS			325.000,00	0,00	239.807,98	73,79	85.192,02
1119-1	OTROS TRIBUTARIOS (PESOS)	0	000	130.000,00	0,00	38.273,98	29,44	91.726,02
1119-6	PODER JUDICIAL-MEDIACION	2	134	195.000,00	0,00	201.534,00	103,35	-6.534,00
	NO TRIBUTARIOS			1.902.534.453,00	14.329.542,57	1.977.279.589,90	103,15	-60.415.594,33
1120-1	PRODUCIDO BOLETIN OFICIAL Y FOL	0	000	150.000,00	0,00	641.901,12	427,93	-491.901,12
1120-2	VENTA ESPAC PUBLICITAR CANAL 3	0	000	600.000,00	0,00	764.911,10	127,49	-164.911,10
1120-4	CANJE PUBL LU89 CANAL 3	1	031	50.000,00	0,00	0,00	0,00	50.000,00
1120-5	ALQUILER DE VIVIENDAS	0	000	220.000,00	0,00	94.339,68	42,88	125.660,32
1120-10	MULTAS DIR REL LABORALES EJERCI	1	072	290.000,00	0,00	263.293,00	90,79	26.707,00
1120-12	LEY 1601-MULTA TRAN. GANADO	1	074	225.750,00	0,00	0,00	0,00	225.750,00
1120-16	RECAUDAC SERVICIOS SALUD	1	009	37.861.731,00	8.851.107,00	39.003.333,72	83,50	7.709.504,28
1120-18	NEHUMENTUN GASTOS DTO 1754/92	1	085	8.000,00	0,00	9.144,00	114,30	-1.144,00
1120-22	FONDO EDUCATIVO LEY 2511	1	092	7.440.000,00	276.930,43	6.620.407,92	85,79	1.096.522,51
1120-26	FDO PR CULTURAL LEY 1604	1	014	101.920,00	0,00	29.873,80	29,31	72.046,20
1120-28	DIREC REG CIVIL LEY 1720	1	022	140.000,00	283.050,00	471.110,00	111,36	-48.060,00
1120-30	DIREC REG CIVIL LEY 1743	1	035	630.000,00	241.013,14	924.126,26	106,10	-53.113,12
1120-34	LEY 1194 PROT FAUNA SILVESTRE	1	016	1.255.000,00	943.283,08	4.953.209,38	225,32	-2.754.926,30
1120-36	PROD EST EXPER OESTE PAMPEANO	2	061	0,00	0,00	222.381,87	0,00	-222.381,87
1120-40	LEY 1173-CTROL AGROQUIMICOS	2	044	266.000,00	0,00	0,00	0,00	266.000,00
1120-44	DIR GANAD-LEY 1549 (CONV SENASA)	1	018	5.000,00	0,00	0,00	0,00	5.000,00
1120-45	VENTAS PRODUCTOS DE GRANJA	0	000	75.000,00	0,00	181.086,82	241,45	-106.086,82
1120-49	INTERESES PRESTAM PROM INDUSTR	0	000	9.010.000,00	0,00	6.210.621,11	68,93	2.799.378,89

ESTADO DE LOS RECURSOS AL DIA 30/12/2016

REC.	NOMBRE	C	DES	PRESUPUESTADO	REESTRUCTURAS	INGRESADO	%	PENDIENTE
1120-50	DIREC. MINAS-INFRAACCIONES	0	000	184.000,00	0,00	508.553,68	276,39	-324.553,68
1120-51	DIR MINAS REGALIAS LEY 1602	0	000	1.200.000,00	0,00	1.731.860,47	144,32	-531.860,47
1120-52	CONTR. AREAS PROV PETROLEO	0	000	841.800.000,00	0,00	749.451.048,55	89,03	92.348.951,45
1120-53	CONTRATO AREAS PROV GAS	0	000	76.710.000,00	0,00	70.032.019,92	91,29	6.677.980,08
1120-54	VENTA DE ENTRADAS PARQUE LURO	0	000	70.000,00	0,00	481.633,00	688,05	-411.633,00
1120-55	OTROS INGRESOS PARQUE LURO	0	000	0,00	0,00	26.000,00	0,00	-26.000,00
1120-56	INTER DTO 947/97-MRIO PRODUCTIO.	0	000	0,00	0,00	2.750.872,64	0,00	-2.750.872,64
1120-59	CONCESION AREA MEDANITO I V A	0	000	0,00	0,00	163.289.025,25	0,00	-163.289.025,25
1120-63	INTERESES PRESTAMOS VARIOS	0	000	500.000,00	0,00	492.488,21	98,50	7.511,79
1120-64	COBERTURAS A.R.T.	0	000	15.000.000,00	0,00	11.484.355,47	76,56	3.515.644,53
1120-65	VARIOS NO TRIBUTARIOS	0	000	195.000.000,00	0,00	183.671.790,59	94,19	11.328.209,41
1120-69	LEY 408 Y LEY 1123 C DE FALTAS	1	048	0,00	0,00	5.909,91	0,00	-5.909,91
1120-77	LEY 987 Y COMP FDO DEL TRANSPOR	1	030	1.536.880,00	0,00	1.297.324,60	84,41	239.555,40
1120-80	EXPLORACION ADM. PCIAL. ENERGI	2	039	430.598.000,00	315.000,00	359.678.064,20	83,47	71.234.935,80
1120-85	EXPLORACION CASA DE PIEDRA	0	000	0,00	0,00	5.976.535,97	0,00	-5.976.535,97
1120-89	PRODUCIDO QUINIOLA PAMPEANA	1	002	11.600.000,00	0,00	7.446.348,75	64,19	4.153.651,25
1120-90	PRESER Y OTROS PRODUC QUINIOLA	1	002	0,00	0,00	2.742.201,27	0,00	-2.742.201,27
1120-92	PRODUCIDO CASINO	1	084	4.600.000,00	0,00	5.090.048,35	110,65	-490.048,35
1120-94	PRODUCIDO QUINI 6	1	069	1.800.000,00	0,00	1.781.884,99	98,99	18.115,01
1120-96	PRODUCIDO JUEGO LOTO	1	015	1.920.000,00	0,00	2.056.190,33	107,09	-136.190,33
1120-98	PRODUCIDO TELEKINO	1	017	128.000,00	0,00	90.616,40	70,79	37.383,60
1120-101	PRODUCIDO TELEBINGO	1	112	2.100.000,00	0,00	891.700,15	42,46	1.208.299,85
1120-104	OTROS NO TRIBUT RIO COLORADO	1	037	13.550.000,00	0,00	17.281.553,71	127,54	-3.731.553,71
1120-108	OTROS NO TRIBUT D. P. VIALIDAD	1	038	35.765.290,00	0,00	69.747.384,64	195,01	-33.982.094,64
1120-112	VENTA DE PLIEGOS I.P.A. VIVIE	1	036	120.000,00	0,00	131.400,00	109,50	-11.400,00
1120-114	SEGUROS I. P. A. VIVIENDA	1	036	1.500.000,00	0,00	3.130.675,12	208,71	-1.630.675,12
1120-116	OTROS INGRESOS I.P.A. VIVIENDA	1	036	25.000.000,00	0,00	14.324.740,96	57,30	10.675.259,04
1120-118	INTERESES COMUNIDAD - BID VI	2	040	85.000,00	0,00	0,00	0,00	85.000,00
1120-121	REG PROPIED. LEY528-DTO2879/93	1	103	1.650.000,00	181.215,11	1.740.648,51	95,05	90.566,60
1120-123	INTERES. PROD.DTO 2040/98 Y OTS	1	104	137.400,00	0,00	10.000,00	7,28	127.400,00
1120-124	INTERES PRESTAMOS INNOV TECNOLO	1	095	157.530,00	0,00	0,00	0,00	157.530,00
1120-130	RECUPERO GASTOS C.O.A. Y OTROS	0	000	0,00	0,00	62.700,00	0,00	-62.700,00
1120-133	FDO AMBIENTAL PROVINC-LEY 1914	1	118	1.100.000,00	80.000,00	2.019.835,10	171,17	-839.835,10
1120-135	INTERESES PREST. A COOPERATIVA	0	000	0,00	0,00	108,52	0,00	-108,52
1120-136	ZONA FRANCA GENERAL PICO	0	000	60.000,00	0,00	102.002,18	170,00	-42.002,18
1120-138	POLICIA LA PAMPA PRESTAC SERVI	1	058	125.701.400,00	892.360,40	122.280.920,42	96,59	4.312.839,98
1120-140	TRIBUNAL DE CUENTAS-CARGOS RES	0	000	0,00	0,00	334.448,66	0,00	-334.448,66
1120-141	REINTEGRO ANTICIPOS DTO2087/05	0	000	0,00	0,00	84.594,48	0,00	-84.594,48
1120-142	CASA DE PIEDRA LEY 2237 ART.33	0	000	3.643.552,00	0,00	3.881.091,31	106,52	-237.539,31
1120-143	AREAS PETROLERAS-OTRS INGRESOS	0	000	6.200.000,00	0,00	9.792.890,09	157,95	-3.592.890,09
1120-145	OTROS VILLA CASA DE PIEDRA	0	000	50.000,00	0,00	0,00	0,00	50.000,00
1120-147	INTERESES FONDO FINAN LEY 2362	1	123	470.000,00	0,00	0,00	0,00	470.000,00
1120-149	VILLA CASA DE PIEDRA -FO FE SO	1	125	0,00	0,00	242.925,24	0,00	-242.925,24
1120-150	EPRC-LEY2529-SERVIDUM Y FONDO	1	037	22.100.000,00	0,00	18.567.578,15	84,02	3.532.421,85
1120-151	LABORATORIO S.ISABEL	2	061	364.000,00	0,00	55.107,40	15,14	308.892,60
1120-152	FONDO FEDERAL SOLIDARIO OTROS	1	125	0,00	0,00	59.904.193,08	0,00	-59.904.193,08
1120-153	PODER JUDICIAL - CAPACITACION	1	109	0,00	32.700,00	32.700,00	100,00	0,00
1120-154	LEY 2624 CONSERVACION BOSQUES	1	006	1.170.000,00	268.230,68	2.125.665,73	147,80	-687.435,05
1120-155	PODER JUDICIAL-INGRESOS VARIOS	0	000	0,00	0,00	32.000,00	0,00	-32.000,00
1120-156	V. C. DE PIEDRA REGALIA HIDROCA	0	000	0,00	0,00	1.836.789,07	0,00	-1.836.789,07
1120-157	A.P.E CANON MANTENIMIEN REDES	1	129	0,00	506.904,02	339.234,20	66,92	167.669,82
1120-158	A.P.E CANON ESTRUCTURAS REDES	1	129	0,00	232.057,71	421.332,11	181,56	-189.274,40

ESTADO DE LOS RECURSOS AL DIA 30/12/2016

REC.	NOMBRE	C	DES	PRESUPUESTADO	REESTRUCTURAS	INGRESADO	%	PENDIENTE
1120-159	RECAUD. PROGRAMA FEDERAL SALUD	1	009	19.900.000,00	1.134.306,00	16.805.327,12	79,89	4.228.978,88
1120-161	SUBSECRET. INDUSTRIA-OTROS INGR	0	000	300.000,00	0,00	210.826,55	70,28	89.173,45
1120-162	LEY 216 - VARIOS	2	044	0,00	0,00	166.500,00	0,00	-166.500,00
1120-164	FONDOS RECUPERACION STOCK BOVIN	1	139	400.000,00	0,00	70.600,00	17,65	329.400,00
1120-165	PODER JUDICIAL - BIBLIOTECA	1	109	35.000,00	0,00	1.113,20	3,18	33.886,80
1120-166	ARRENDAM LA BENJAMINA (VICTORIC	1	009	0,00	91.385,00	176.491,87	193,13	-85.106,87
	DE JURISDICC. NACIONAL			12.591.307.837,00	0,00	11.664.255.379,16	92,64	927.052.457,84
	COPARTICIPACION FEDERAL			11.714.414.616,00	0,00	10.881.291.800,09	92,89	833.122.815,91
1210-2	REGIM. TRANSIT. RECURS. FISCALE	0	000	7.442.396.913,00	0,00	6.613.495.658,68	88,86	828.901.254,32
1210-4	LEY 24073 ART. 40 Y MODIF-NBI	1	083	135.011.409,00	0,00	105.349.998,38	78,03	29.661.410,62
1210-6	LEY 23906 ART 3/4 FDO. EDUCATIV	1	077	0,00	0,00	19.905,22	0,00	-19.905,22
1210-8	LEY 23966 TIT III-FDO OBRAS PU	1	076	44.732.163,00	0,00	39.556.736,97	88,43	5.175.426,03
1210-10	LEY 23966 CUPO F. E. D. E. I.	1	019	35.977.293,00	0,00	37.223.683,42	103,46	-1.246.390,42
1210-12	FDO COMPENS DESEQUIL. FISCALES	0	000	30.000.000,00	0,00	29.999.998,44	100,00	1,56
1210-14	LEY 24049 PO. SO. CO.	1	053	1.800.000,00	0,00	1.800.000,00	100,00	0,00
1210-16	LEY 24049 PRO. SO. NU.	1	004	700.000,00	0,00	700.000,00	100,00	0,00
1210-18	LEY 24049 SERVIC EDUCATIVOS TRA	1	090	16.700.000,00	0,00	16.700.000,00	100,00	0,00
1210-24	LEY 23966 FO. NA. VI.	1	036	195.283.970,00	0,00	213.230.500,21	109,19	-17.946.530,21
1210-27	LEY 23427 FONDO COOPERATIVO	1	097	1.400.000,00	0,00	1.708.696,28	122,05	-308.696,28
1210-33	LEY 24621- ART. 1III - INCISO B	0	000	1.145.647.582,00	0,00	1.017.573.542,72	88,82	128.074.039,28
1210-38	APORT. MRIO INTERIOR (GANANCIAS	0	000	4.980.000,00	0,00	4.980.000,00	100,00	0,00
1210-40	LEY 24699 GANANCIAS	0	000	8.175.600,00	0,00	8.175.600,00	100,00	0,00
1210-42	LEY 24699 BIENES PERSONALES	0	000	239.518.639,00	0,00	195.169.276,77	81,48	44.349.362,23
1210-46	LEY 24977 MONOTRIBUTO	0	000	41.561.750,00	0,00	38.306.215,11	92,17	3.255.534,89
1210-49	LEY 25235 ACTA COMPLEMENTARIA	0	000	6.000.000,00	0,00	6.000.000,00	100,00	0,00
1210-51	LEY 25235-LEY 2301 DEFI.PREVIS	0	000	894.245.246,00	0,00	898.785.626,98	100,51	-4.540.380,98
1210-68	FONDO COMPENSADOR DE TARIFAS	2	039	14.000.000,00	0,00	18.129.815,27	129,50	-4.129.815,27
1210-74	LEY26075-FIN.EDUCATIVO-ART.7II	0	000	1.064.136.051,00	0,00	993.446.643,52	93,36	70.689.407,48
1210-75	FDO FED. SOLIDARIO DTO206/2009	1	125	392.148.000,00	0,00	372.018.873,15	94,87	20.129.126,85
1210-76	ACUERDO NAC.-PCIA.18-05-16 L291	0	000	0,00	0,00	268.921.028,97	0,00	-268.921.028,97
	REGIMEN DE COPART. VIAL			131.893.221,00	0,00	118.895.057,86	90,14	12.998.163,14
1220-1	LEY 23966-IMP. A COMBUSTIBLES	1	038	131.893.221,00	0,00	118.895.057,86	90,14	12.998.163,14
	REGALIAS			745.000.000,00	0,00	664.068.521,21	89,14	80.931.478,79
1230-2	REGALIAS DE PETROLEO	0	000	708.000.000,00	0,00	629.952.207,66	88,98	78.047.792,34
1230-4	REGALIAS DE GAS	0	000	17.000.000,00	0,00	11.300.518,93	66,47	5.699.481,07
1230-6	REGALIAS DE EL NIHUIL	0	000	5.500.000,00	0,00	5.419.737,40	98,54	80.262,60
1230-8	DE GAS - ACIDO TRATADO	0	000	14.500.000,00	0,00	16.615.880,14	114,59	-2.115.880,14
1230-12	REGALIAS CASA DE PIEDRA	0	000	0,00	0,00	780.177,08	0,00	-780.177,08
	RECURSOS DE CAPITAL			87.126.103,00	0,00	81.414.499,80	93,44	5.711.603,20
	REEMBOLSO DE PRESTAMOS			25.237.076,00	0,00	25.129.858,13	99,58	107.217,87

ESTADO DE LOS RECURSOS AL DIA 30/12/2016

REC.	NOMBRE	C	DES	PRESUPUESTADO	REESTRUCTURAS	INGRESADO	%	PENDIENTE
2100-2	RECUPER. PRESTAMOS VARIOS	0	000	95.000,00	0,00	25.178,65	26,50	69.821,35
2100-3	RECUPERO PREST PROM INDUSTRIAL	0	000	12.700.000,00	0,00	15.171.667,31	119,46	-2.471.667,31
2100-8	PRESTAMO COMUNIDAD S.N.A.P.	0	000	0,00	0,00	1.286,63	0,00	-1.286,63
2100-10	RECUPERO PRESTAMOS RUCALHUE	1	086	750.000,00	0,00	428.387,14	57,12	321.612,86
2100-12	RECUPERO PRESTAM. NEHUENTUN	1	085	235.000,00	0,00	115.972,93	49,35	119.027,07
2100-13	RECUPERO PRESTAMOS COOPERATIVAS	0	000	261.111,00	0,00	344.728,43	132,02	-83.617,43
2100-23	PREST. CFI-PCIA L.P. LEY 1467	0	000	0,00	0,00	17.982,83	0,00	-17.982,83
2100-26	AMORTIZACION COMUNIDAD - BID VI	2	040	427.000,00	0,00	0,00	0,00	427.000,00
2100-27	PREST DESAR PRODUC DECR.947/97	0	000	8.000.000,00	0,00	9.004.654,21	112,56	-1.004.654,21
2100-30	RECUP PRESTAMO INNOVAC TECNOLG	1	095	568.965,00	0,00	0,00	0,00	568.965,00
2100-32	RECUPERO FONDO FINANC LEY 2362	1	123	1.600.000,00	0,00	0,00	0,00	1.600.000,00
2100-33	RECUP.CONV.BLP DTO.2040/98 Y OT	1	104	0,00	0,00	20.000,00	0,00	-20.000,00
2100-34	RECUPERO ANTICIPOS FINANCIEROS	0	000	600.000,00	0,00	0,00	0,00	600.000,00
	VENTAS DE ACTIVO FIJO			3.040.000,00	0,00	1.722.454,86	56,66	1.317.545,14
	VENTAS DE ACTIVO FIJO			40.000,00	0,00	1.722.454,86	4306,14	-1.682.454,86
2200-1	VENTA TIERRAS PARQUES INDUSTRIA	0	000	40.000,00	0,00	3.561,00	8,90	36.439,00
2200-4	VENTAS TIERRAS RIO COLORADO	1	037	0,00	0,00	1.228.452,13	0,00	-1.228.452,13
2200-10	ENTE CASA DE PIEDRA LEASING	0	000	0,00	0,00	490.441,73	0,00	-490.441,73
2210-1	VENTA BIENES MUEBLES	0	000	3.000.000,00	0,00	0,00	0,00	3.000.000,00
	OTROS RECURSOS DE CAPITAL			58.849.027,00	0,00	54.562.186,81	92,72	4.286.840,19
2300-2	RECUPER VIVIENDAS PLAN FONAVI	1	036	6.284.521,00	0,00	6.167.349,70	98,14	117.171,30
2300-4	RECUP PROYECTO 5000 VIVIENDAS	1	036	3.983.090,00	0,00	4.820.537,78	121,03	-837.447,78
2300-6	AHORRO Y AMORTIZ 3341 VIVIENDAS	1	036	3.000.000,00	0,00	3.588.069,93	119,60	-588.069,93
2300-7	RECUPERO VIVIEND. PLAN FEDERAL	1	036	689.832,00	0,00	2.238.386,50	324,48	-1.548.554,50
2300-18	FIDEICOM BCO LA PAMPA LEY 1960	0	000	8.185.257,00	0,00	9.413.123,39	115,00	-1.227.866,39
2300-20	RECUPERO PRESTAMOS PYM	1	036	2.000.000,00	0,00	2.307.298,97	115,36	-307.298,97
2300-22	RECUPERO PROGRAMA O.A.F.I.	1	036	2.277.199,00	0,00	4.441.654,12	195,05	-2.164.455,12
2300-23	SUBSIDIO CUOTAS RECUP VIVIEND	1	036	24.924.258,00	0,00	12.928.990,88	51,87	11.995.267,12
2300-24	IPAV RECUP VIVIEN PLAN PLURIAN	1	036	7.504.870,00	0,00	8.656.775,54	115,35	-1.151.905,54
	FINANCIAMIENTO NETO			2.348.064.097,00	545.908.165,87	2.641.373.912,92	91,27	252.598.349,95
	APORTES NO REINTEGRABLES			1.410.791.633,00	495.722.706,29	1.323.203.602,36	69,40	583.310.736,93
	AFECTADO OBRAS PUBLICAS			1.182.772.449,00	240.304.878,39	868.747.469,25	61,05	554.329.858,14
4110-6	GOB. NACIONAL-OBRAS GAS EJER	1	067	107.242.173,00	0,00	78.128.479,11	72,85	29.113.693,89
4110-21	CONVENIO CON VIALIDAD NACIONAL	1	038	98.844.383,00	0,00	9.911.316,12	10,03	88.933.066,88
4110-22	CONV VIAL. NACIONAL RUTAS PROV	1	038	0,00	0,00	140.829.888,31	0,00	-140.829.888,31
4110-38	SECRET DESARR SOC MEJOR BARRIOS	2	070	21.678.893,00	544.884,20	13.171.137,13	59,27	9.052.640,07
4110-52	IPAV-PROGR.FED.CONST.VIVIENDAS	1	036	876.860.000,00	150.000.000,00	489.655.377,04	47,68	537.204.622,96
4110-61	MRIO EDUCACION NACION-PROMER	2	051	147.000,00	0,00	0,00	0,00	147.000,00
4110-66	CONVEN. C/NACION DEL 15/04/2014	1	019	0,00	89.759.994,19	115.607.794,97	128,80	-25.847.800,78
4110-68	GOB.NAC.COLOC.FCIERAS.LEY2492	1	127	0,00	0,00	21.443.476,57	0,00	-21.443.476,57

ESTADO DE LOS RECURSOS AL DIA 30/12/2016

REC.	NOMBRE	C	DES	PRESUPUESTADO	REESTRUCTURAS	INGRESADO	%	PENDIENTE
4110-69	GOB.NACIONAL-OBRAS ENERGIA ELEC	1	138	78.000.000,00	0,00	0,00	0,00	78.000.000,00
	NO AFECT. OBRAS PUBLICAS			228.019.184,00	255.417.827,90	454.456.133,11	94,01	28.980.878,79
4120-11	FDO INCENT DOCENT LEY 25053 EJE	1	057	88.693.895,00	87.779.684,63	174.066.239,49	98,64	2.407.340,14
4120-36	I.N.D.E.C. CONVENIO MARCO	1	026	945.800,00	1.123.948,50	2.200.436,00	106,31	-130.687,50
4120-38	BIENESTAR SOCIAL FDOS NACIONAL	1	047	0,00	8.864.455,64	17.119.955,64	193,13	-8.255.500,00
4120-40	SUBS.SALUD FONDOS NACION EJERCI	1	082	687.793,00	139.984,00	139.984,00	16,91	687.793,00
4120-45	OTROS C/AFECTACION BIEN. SOCIAL	1	047	0,00	8.255.100,00	0,00	0,00	8.255.100,00
4120-57	MRIO INT- APORT MUNICIP EJERCIC	1	096	0,00	114.555.000,00	114.555.000,00	100,00	0,00
4120-64	SECRETAR DE TRANSPOR DE NACION	1	021	30.000.000,00	12.812.539,31	45.767.877,38	106,90	-2.955.338,07
4120-74	SECR. DESAR SOC MEJOR BARRIOS	2	070	1.167.180,00	0,00	326.517,11	27,97	840.662,89
4120-95	OTROS CON AFEC ESPECIFICA EJERC	1	025	150.000,00	1.995.583,94	2.173.354,57	101,29	-27.770,63
4120-110	13% ACUERDO 27/2/02(ART11) PES	0	000	40.429.200,00	0,00	40.429.200,00	100,00	0,00
4120-112	MRIO. INTERIOR OTROS AFECTADOS	1	115	900.000,00	0,00	0,00	0,00	900.000,00
4120-116	LEY 25724 PLAN NAC. SEG. ALIMEN	1	119	16.084.478,00	0,00	15.540.120,00	96,62	544.358,00
4120-119	SECR DESARR SOCIAL-PROGR NACER	2	045	11.181.061,00	4.762.153,46	16.200.414,38	101,61	-257.199,92
4120-120	VERIFICACION TECNICA VEHICULAR	1	021	75.000,00	0,00	27.467,08	36,62	47.532,92
4120-122	MRIO EDUCACION NACION-PROMER	2	051	1.323.000,00	0,00	1.165.102,00	88,07	157.898,00
4120-125	EDUCACION NACION FINES	1	049	5.992.771,00	0,00	1.433.160,50	23,91	4.559.610,50
4120-127	MRIO. SALUD NAC. PROGRAMA FESP	1	130	389.006,00	26.347,58	655.880,02	157,91	-240.526,44
4120-128	BOSQUES NATIVOS CONV.NACION	1	132	0,00	13.438.358,07	13.417.959,17	99,85	20.398,90
4120-129	S. PUBLIC PROGR REMEDIAR+REDES	1	133	0,00	1.664.672,77	1.644.672,77	98,80	20.000,00
4120-132	FONDOS NACIONALES TURISMO	1	137	0,00	0,00	840.600,00	0,00	-840.600,00
4120-133	PROG.FED.FORT.(PROFEDESS)	1	140	0,00	0,00	6.752.193,00	0,00	-6.752.193,00
4120-135	ENFERMEDADES CRONICAS	1	141	30.000.000,00	0,00	0,00	0,00	30.000.000,00
	USO DEL CREDITO			528.678.420,00	0,00	1.977.069.254,12	373,96	-1.448.390.834,12
	AFECT. OBRAS PUBLICAS			528.678.420,00	0,00	866.305.759,76	163,86	-337.627.339,76
4310-25	PROVEEDORES Y CONTRATISTAS	0	000	0,00	0,00	335.305.759,76	0,00	-335.305.759,76
4310-28	ACUERDO 18-05-16-LEY 2910	0	000	528.678.420,00	0,00	531.000.000,00	100,44	-2.321.580,00
	NO AFECTADO A OBRAS PUBL.			0,00	0,00	1.110.763.494,36	0,00	-1.110.763.494,36
4320-9	PROVEEDORES Y CONTRATISTAS	0	000	0,00	0,00	1.110.763.494,36	0,00	-1.110.763.494,36
	RESULTADO EJERCIC. ANTERIORES			525.378.398,00	50.185.459,58	259.808.495,03	45,14	315.755.362,55
4500-1	SUPERAVIT D.P. VIALIDAD ATO ANT	1	038	79.434.197,00	4.057.985,15	67.405.199,15	80,73	16.086.983,00
4500-2	SUPERAVIT I.P.A.V. ATO ANTERIOR	1	036	140.892.967,00	0,00	130.823.498,10	92,85	10.069.468,90
4500-6	SUPER AGRICUL GAN PESCA ATO ANT	1	008	0,00	11.601.500,00	11.601.500,00	100,00	0,00
4500-8	SUPER LEY 1194 FAUNA SILV ATOA	1	016	0,00	1.834.439,95	1.834.439,95	100,00	0,00
4500-10	SUPERA OTROS C/AFEC ESP ATO ANT	1	025	0,00	594.835,12	594.835,12	100,00	0,00
4500-11	SUPERAVIT PRODUC LOTO ATO ANTER	1	015	0,00	153.669,51	153.669,51	100,00	0,00

ESTADO DE LOS RECURSOS AL DIA 30/12/2016

REC.	NOMBRE	C	DES	PRESUPUESTADO	REESTRUCTURAS	INGRESADO	%	PENDIENTE
4500-13	SUPERAVIT LEY 216 Y 1173-AFO AN	2	044	0,00	290.000,00	290.000,00	100,00	0,00
4500-14	SUPERAVIT PROD QUINIELA AFO AN	1	002	0,00	2.796.213,72	2.796.213,72	100,00	0,00
4500-16	SUPER FDO EDUCAT LEY 1682 A AN	1	092	0,00	2.448.826,39	2.448.826,39	100,00	0,00
4500-18	SUPERAVIT CUPO FEDEI AFO ANTER	1	019	45.000.000,00	0,00	40.000.000,00	88,89	5.000.000,00
4500-19	SUP SUB SALUD FDO NACION AFO A	1	082	0,00	1.183.995,78	1.183.995,78	100,00	0,00
4500-20	SUPER FDS COOPERATIVAS AFO AN	1	097	0,00	1.842.805,12	1.842.805,12	100,00	0,00
4500-23	SUPERAVIT PRODUC CASINO AFO AN	1	084	0,00	1.070.957,00	1.070.957,00	100,00	0,00
4500-25	SUPERA.DIR REG.CIVIL LEY1720AFO	1	022	0,00	127.560,02	127.560,02	100,00	0,00
4500-26	SUP. FDO.DES.FOR. Y BOSQUES AA	1	006	0,00	1.209.863,12	1.209.863,12	100,00	0,00
4500-27	SUPER.BIEN. SOCIAL FDS.NAC.AN	1	047	0,00	1.140.000,00	1.140.000,00	100,00	0,00
4500-30	SUPERAVIT REC.PRESTAMO.RUCALHUE	1	086	0,00	587.389,32	587.389,32	100,00	0,00
4500-31	SUPER.FDO.PROM.CULTURAL LEY1604	1	014	0,00	11.130,98	11.130,98	100,00	0,00
4500-32	SUPER.GOB. NACIONAL OBRAS GAS A	1	067	-82.948.766,00	0,00	-78.128.479,11	94,19	-4.820.286,89
4500-33	SUPERAVIT INDEC CONVENIO MARCO	1	026	0,00	1.535.479,50	1.535.479,50	100,00	0,00
4500-34	SUP.LEY24073 ART40(GANAC)AFO AN	1	083	31.400.000,00	0,00	4.675.263,80	14,89	26.724.736,20
4500-35	SUPER C Y TECNOLOG. Y OTROS AA	1	095	0,00	20.000,00	20.000,00	100,00	0,00
4500-36	SUPER. LEY 23966-TIT.III-FDO.O.	1	076	29.600.000,00	0,00	7.869.900,00	26,59	21.730.100,00
4500-40	SUPER.PRODUCIDO QUINI 6 AFO ANT	1	069	0,00	874.141,51	874.141,51	100,00	0,00
4500-41	SUP.PRODUC.TELEKINO AFO ANTER.	1	017	0,00	96.057,00	96.057,00	100,00	0,00
4500-43	SUPER DIR REG CIV LEY 1743 AFO A	1	035	0,00	839.034,07	839.034,07	100,00	0,00
4500-52	SUPERAV PROGR NEHUENTUN AFO ANT	1	085	0,00	595.000,00	595.000,00	100,00	0,00
4500-53	SUPERA.MULTAS D.R.LAB.A.ANT.	1	072	0,00	341.677,56	341.677,56	100,00	0,00
4500-58	SUP INT PROD DTO 2040/98 AFO AN	1	104	0,00	11.500,00	11.500,00	100,00	0,00
4500-64	SUPER PODER JUDICIAL AFO ANTER	1	109	0,00	97.091,90	97.091,90	100,00	0,00
4500-66	SUPER CANJE PUBLICID CANAL 3 AFO	1	031	0,00	13.007,01	13.007,01	100,00	0,00
4500-70	SUPERAVIT PROD. TELEBINGO A. AN	1	112	0,00	48.810,00	48.810,00	100,00	0,00
4500-72	SUP.FDO.AMBIENTAL PROV.LEY1914	1	118	0,00	541.800,90	541.800,90	100,00	0,00
4500-82	SUPERAVIT PROSONU AFO ANTERIOR	1	004	0,00	83.520,00	83.520,00	100,00	0,00
4500-85	SUPER EDUC NACION FINES A.ANT	1	049	0,00	1.802.343,16	1.802.343,16	100,00	0,00
4500-92	SUPER FDO FED SOLID DTO 206/09	1	125	177.000.000,00	0,00	20.211.638,66	11,42	156.788.361,34
4500-95	SUPER.G.NAC.L2492-CONV21-04-09	1	127	105.000.000,00	0,00	20.824.000,00	19,83	84.176.000,00
4500-98	SUPER APE CANON MANTENIM REDES	1	129	0,00	19.109,40	19.109,40	100,00	0,00
4500-99	SUPER. APE ESTRUCTURAS REDES	1	129	0,00	1.398.189,50	1.398.189,50	100,00	0,00
4500-101	SUP SALUD PROGRAMA FESP AFO AN	1	130	0,00	881.989,06	881.989,06	100,00	0,00
4500-102	SUPER. BOSQUES NATIVOS AFO ANT	1	132	0,00	7.010.795,39	7.010.795,39	100,00	0,00
4500-106	SUPERAVIT MRIO. INDUSTRIA NACIO	1	136	0,00	466.705,13	466.705,13	100,00	0,00
4500-107	SUPERAVIT PRG. REMEDIAR + REDES	1	133	0,00	2.263.207,31	2.263.207,31	100,00	0,00
4500-110	SUPERAVIT FDS. NACION TURISMO	1	137	0,00	137.000,00	137.000,00	100,00	0,00
4500-111	SUPERAVIT PODER JUDICIAL - MEDI	2	134	0,00	157.830,00	157.830,00	100,00	0,00
AMORTIZACION DEUDA ORIGINAL				-80.770.250,00	0,00	-9.879.407,01	12,23	-70.890.842,99
4910-1	AMORTIZAC DEUDA ADMIN. CENTRAL	0	000	-12.452.670,00	0,00	-812.108,65	6,52	-11.640.561,35
4910-2	AMORTIZAC. DEUDA I.P.A. VIVIEND	1	036	-4.417.162,00	0,00	-3.870.590,70	87,63	-546.571,30
4910-6	AMORT PRESTAMO BID 857 VI ETAPA	2	040	-427.000,00	0,00	-317.176,79	74,28	-109.823,21
4910-11	AMORTIZ. DEUDA ADMIN. CENTRAL	2	000	-63.473.418,00	0,00	-4.879.530,87	7,69	-58.593.887,13
AMORTIZACION AJUSTE DE DEUDA				-33.981.604,00	0,00	-30.656.458,86	90,21	-3.325.145,14
4920-1	AJUSTE DEUDA ADMINIST CENTRAL	0	000	-835.566,00	0,00	0,00	0,00	-835.566,00
4920-2	AJUSTE DEUDA I. P. A. V.	1	036	-28.083.524,00	0,00	-27.930.130,89	99,45	-153.393,11
4920-7	AJUSTE DEUDA ADMINIST CENTRAL	2	000	-5.062.514,00	0,00	-2.726.327,97	53,85	-2.336.186,03

ESTADO DE LOS RECURSOS AL DIA 30/12/2016

REC.	NOMBRE	C	DES	PRESUPUESTADO	REESTRUCTURAS	INGRESADO	%	PENDIENTE
	CANCELAC. ANTICIPOS RTAS GRALES			-2.032.500,00	0,00	0,00	0,00	-2.032.500,00
4930-1	E.P.R.C. REINTEGRO ANTICIPO RTA	1	037	-2.032.500,00	0,00	0,00	0,00	-2.032.500,00
	CANCELAC ANTICIPOS FINANCIEROS			0,00	0,00	-878.171.572,72	0,00	878.171.572,72
4950-2	PAGOS DEUDA FLOTANTE AÑOS ANT	0	000	0,00	0,00	-878.172.106,72	0,00	878.172.106,72
4950-3	DEVOL.FDOS.NACION BOSQUES NATIV	1	132	0,00	0,00	534,00	0,00	-534,00



**DETERMINACION DEL FINANCIAMIENTO NETO - AÑO 2016 -**

**ESQUEMA NACIONAL DE FINANCIAMIENTO**

<b>RESULTADO FINANCIERO PREVIO</b>		<b>-349.304.495,26</b>
<b>FUENTES FINANCIERAS</b>	<b>2.236.877.749,15</b>	
Resultado de Ejercicios anteriores	259.808.495,03	
Uso del Crédito	531.000.000,00	
Deuda Flotante Ejercicio 2016	1.446.069.254,12	
Adelanto Prov.y Contratistas Ej. Anteriores	0,00	
<b>APLICACIONES FINANCIERAS</b>	<b>1.887.573.253,89</b>	
Incremento de Disponibilidades	968.865.815,30	
Amortización de la Deuda	40.535.865,87	
Pagos Deuda Flotante Ej. Anteriores	878.172.106,72	
Devol. Fondos Nación	-534,00	
Adelanto a Proveedores	0,00	
<b>FINANCIAMIENTO NETO</b>		<b>349.304.495,26</b>

**RELACION ENTRE LOS INGRESOS PRESUPUESTADOS E INGRESADOS**

---

<b>AÑO</b>	<b>PRESUPUESTADO</b>	<b>INGRESADO</b>	<b>DIFERENCIA</b>	<b>PORCENTAJE DE CUMPLIMIENTO</b>
2007	1,827,797,187.00	2,097,519,121.86	269,721,934.86	114.76
2008	2,178,071,282.00	2,483,915,598.80	305,844,316.80	114.04
2009	2,958,087,531.00	2,806,750,271.21	-151,337,259.79	94.88
2010	3,813,053,777.00	3,994,062,207.43	181,008,430.43	104.75
2011	5,333,400,226.00	4,930,867,241.33	-402,532,984.67	92.45
2012	6,281,782,148.00	5,980,333,948.51	-301,448,199.49	95.20
2013	8,097,903,302.00	8,125,059,840.18	27,156,538.18	100.34
2014	10,922,562,384.00	11,255,531,163.61	332,968,779.61	103.05
2015	14,688,846,051.00	12,689,575,637.79	-1,999,270,413.21	86.39
2016	20,622,273,490.00	20,194,545,455.40	-427,728,034.60	97.93

---

COMPOSICION DE LOS INGRESOS SEGUN SU ORIGEN

**(EVOLUCION PORCENTUAL 2007-2016)**

---

ORIGEN	2007	2008	2009	2010	2011	2012	2013	2014	2015	2016
JURISDICCION PROVINCIAL	30.93	31.06	31.03	26.30	28.25	29.42	27.54	27.63	29.50	28.76
JURISD. NACIONAL - COPARTICIP. FEDERAL VIAL - REGALIAS	54.04	56.75	56.44	54.63	58.06	59.90	57.47	56.96	66.36	57.76
FINANCIAMIENTO NETO	13.28	10.79	11.35	18.13	12.63	9.76	14.18	14.85	3.46	13.08
INGRESOS DE CAPITAL	1.75	1.40	1.18	0.94	1.06	0.92	0.81	0.56	0.68	0.40
<b>TOTAL</b>	100.00	100.00	100.00	100.00	100.00	100.00	100.00	100.00	100.00	100.00

---

**EVOLUCION DE LOS RECURSOS TRIBUTARIOS MAS IMPORTANTES**  
**(TOTAL INGRESADO)**

<b>IMPUESTOS</b>	<b>2011</b>	<b>%</b>	<b>2012</b>	<b>%</b>	<b>2013</b>	<b>%</b>	<b>2014</b>	<b>%</b>	<b>2015</b>	<b>%</b>	<b>2016</b>	<b>%</b>
<b><u>PROVINCIALES</u></b>	1,392,691,034.79	28.24	1,759,645,494.06	29.42	2,237,322,370.59	27.54	3,109,404,605.03	27.63	3,742,878,097.37	29.50	5,807,501,663.52	28.76
INGRESOS BRUTOS	537,817,534.90	10.91	669,733,820.64	11.20	931,388,835.77	11.46	1,281,529,808.55	11.39	1,673,424,317.65	13.19	2,572,479,033.54	12.74
INMOBILIARIO	74,404,744.70	1.51	94,090,997.02	1.57	154,048,289.18	1.90	205,652,107.76	1.83	272,829,120.29	2.15	434,521,895.08	2.15
AUTOMOTORES	71,703,554.11	1.45	87,796,914.22	1.47	118,910,496.53	1.46	147,372,641.65	1.31	209,182,492.86	1.65	326,018,899.69	1.61
SELLOS	112,843,779.20	2.29	131,776,931.63	2.20	167,353,563.81	2.06	212,804,602.66	1.89	273,856,633.48	2.16	481,842,790.75	2.39
A LAS RIFAS	1,695,091.80	0.03	2,187,818.61	0.04	3,010,389.61	0.04	3,473,065.01	0.03	5,136,316.09	0.04	5,778,411.09	0.03
OTROS	3,454,834.71	0.07	4,111,923.82	0.07	4,853,358.66	0.06	4,936,323.38	0.04	6,695,917.98	0.05	9,581,043.47	0.05
NO TRIBUTARIOS	590,771,495.37	11.98	769,947,088.12	12.87	857,757,437.03	10.56	1,253,636,056.02	11.14	1,301,753,299.02	10.26	1,977,279,589.90	9.79
<b><u>NACIONALES</u></b>	2,862,861,768.81	58.06	3,581,951,227.02	59.90	4,669,185,637.44	57.47	6,410,725,684.96	56.96	8,421,340,846.49	66.36	11,664,255,379.16	57.76
COPART. VIAL	27,227,032.32	0.55	40,427,762.05	0.68	47,507,392.29	0.58	71,424,269.89	0.63	101,888,312.82	0.80	118,895,057.86	0.59
REGALIAS	246,214,483.38	4.99	322,042,662.40	5.39	414,054,657.15	5.10	574,370,310.85	5.10	598,816,528.14	4.72	664,068,521.21	3.29
COPART. FEDERAL	2,589,420,253.11	52.51	3,219,480,802.57	53.83	4,207,623,588.00	51.79	5,764,931,104.22	51.22	7,720,636,005.53	60.84	10,881,291,800.09	53.88

**PROVINCIA DE LA PAMPA**  
**RECURSOS SEGUN SU ORIGEN**

	2007	2008	2009	2010	2011	2012	2013	2014	2015	2016
<b>INGR. DE CAP.</b>	1.75	1.40	1.18	0.94	1.06	0.92	0.81	0.56	0.68	0.40
<b>FINANC. NETO</b>	13.28	10.79	11.35	18.13	12.63	9.76	14.18	14.85	3.46	13.08
<b>JURISD. NAC.</b>	54.04	56.75	56.43	54.63	58.06	59.90	57.47	56.96	66.36	57.76
<b>JURISD. PROV.</b>	30.93	31.06	31.04	26.31	28.25	29.42	27.54	27.63	29.50	28.76

**CUADRO COMPARATIVO DE LOS GASTOS**

<b>GASTOS</b>	<b>2016</b>	<b>2015</b>	<b>VARIACIONES</b>	<b>%</b>
<b><u>EROGACIONES CORRIENTES</u></b>	<b>16,395,784,892.49</b>	<b>11,099,852,168.48</b>	<b>5,295,932,724.01</b>	<b>47.71</b>
<b><u>OPERACION</u></b>	11,318,730,044.09	8,054,533,953.09	<b>3,264,196,091.00</b>	<b>40.53</b>
Personal	9,330,245,039.43	6,724,757,992.76	<b>2,605,487,046.67</b>	<b>38.74</b>
Bienes y Servicios no Personales	1,988,485,004.66	1,329,775,960.33	<b>658,709,044.33</b>	<b>49.54</b>
<b><u>INTERESES DE LA DEUDA</u></b>	8,102,103.01	4,572,028.30	<b>3,530,074.71</b>	<b>77.21</b>
<b><u>TRANSFERENCIAS</u></b>	5,068,952,745.39	3,040,746,187.09	<b>2,028,206,558.30</b>	<b>66.70</b>
Transferencias para financiar				
Erogaciones Corrientes	4,600,414,839.28	2,590,596,876.69	<b>2,009,817,962.59</b>	<b>77.58</b>
Transferencias para financiar				
Erogaciones de Capital	468,537,906.11	450,149,310.40	<b>18,388,595.71</b>	<b>4.08</b>
<b><u>EROGACIONES DE CAPITAL</u></b>	<b>2,829,894,747.61</b>	<b>1,527,029,988.64</b>	<b>1,302,864,758.97</b>	<b>85.32</b>
<b><u>INVERSION REAL</u></b>	2,540,774,559.09	1,386,291,885.67	<b>1,154,482,673.42</b>	<b>83.28</b>
Bienes de Capital	109,920,646.55	85,081,648.76	<b>24,838,997.79</b>	<b>29.19</b>
Trabajos Públicos	2,430,853,912.54	1,301,210,236.91	<b>1,129,643,675.63</b>	<b>86.81</b>
<b><u>BIENES PREEXISTENTES</u></b>	48,397,408.46	11,113,663.77	<b>37,283,744.69</b>	<b>335.48</b>
<b><u>INVERSION FINANCIERA</u></b>	240,722,780.06	129,624,439.20	<b>111,098,340.86</b>	<b>85.71</b>
<b>TOTAL</b>	<b>19,225,679,640.10</b>	<b>12,626,882,157.12</b>	<b>6,598,797,482.98</b>	<b>52.26</b>

**EROGACIONES - CLASIFICACION ECONOMICA**

A VALORES HISTORICOS

<b>GASTOS</b>	<b>2013</b>	<b>%</b>	<b>2014</b>	<b>%</b>	<b>2015</b>	<b>%</b>	<b>2016</b>	<b>%</b>
<b><u>EROGACIONES CORRIENTES</u></b>	6,533,546,602.64	85.81	8,957,586,790.75	87.49	11,099,852,168.48	87.91	16,395,784,892.49	85.28
<b><u>OPERACION</u></b>	4,560,428,977.98	59.90	6,157,444,970.72	60.14	8,054,533,953.09	63.79	11,318,730,044.09	58.87
Personal	3,746,415,867.47	49.21	5,055,298,804.85	49.37	6,724,757,992.76	53.26	9,330,245,039.43	48.53
Bienes y Servicios no Personales	814,013,110.51	10.69	1,102,146,165.87	10.77	1,329,775,960.33	10.53	1,988,485,004.66	10.34
<b><u>INTERESES DE LA DEUDA</u></b>	6,384,956.64	0.08	5,567,519.88	0.05	4,572,028.30	0.04	8,102,103.01	0.04
<b><u>TRANSFERENCIAS</u></b>	1,966,732,668.02	25.83	2,794,574,300.15	27.30	3,040,746,187.09	24.08	5,068,952,745.39	26.37
Transferencias para financiar Erogaciones Corrientes	1,665,631,267.27	21.88	2,376,492,332.65	23.21	2,590,596,876.69	20.52	4,600,414,839.28	23.93
Transferencias para financiar Erogaciones de Capital	301,101,400.75	3.95	418,081,967.50	4.09	450,149,310.40	3.56	468,537,906.11	2.44
<b><u>EROGACIONES DE CAPITAL</u></b>	1,080,332,039.73	14.19	1,281,194,265.71	12.51	1,527,029,988.64	12.09	2,829,894,747.61	14.72
<b><u>INVERSION REAL</u></b>	912,214,214.05	11.98	983,936,845.60	9.61	1,386,291,885.67	10.97	2,540,774,559.09	13.22
Bienes de Capital	72,477,604.63	0.95	78,141,841.70	0.76	85,081,648.76	0.67	109,920,646.55	0.58
Trabajos Públicos	839,736,609.42	11.03	905,795,003.90	8.85	1,301,210,236.91	10.30	2,430,853,912.54	12.64
<b><u>BIENES PREEXISTENTES</u></b>	18,568,502.00	0.24	55,206,025.67	0.54	11,113,663.77	0.09	48,397,408.46	0.25
<b><u>INVERSION FINANCIERA</u></b>	149,549,323.68	1.97	242,051,394.44	2.36	129,624,439.20	1.03	240,722,780.06	1.25
<b>TOTAL</b>	<b>7,613,878,642.37</b>	<b>100.00</b>	<b>10,238,781,056.46</b>	<b>100.00</b>	<b>12,626,882,157.12</b>	<b>100.00</b>	<b>19,225,679,640.10</b>	<b>100.00</b>

**EROGACIONES - CLASIFICACION ECONOMICA**

**MONEDA CONSTANTE - BASE AÑO 2016**

**INDEC - IPIM NIVEL GENERAL - PROMEDIO ANUAL**

<b>GASTOS</b>	<b>2012</b>	<b>2013</b>	<b>2014</b>	<b>2015</b>	<b>2016</b>
	2.0878	1.8374	1.4567	1.2803	1.0000
<b>EROG. CORRIENTES</b>	10,308,656,528.61	12,004,605,169.18	13,048,567,847.13	14,211,385,080.34	16,395,784,892.49
<b>EROG. DE CAPITAL</b>	1,566,408,356.08	1,984,980,038.76	1,866,323,005.51	1,955,090,110.07	2,829,894,747.61
<b>TOTAL</b>	11,875,064,884.69	13,989,585,207.94	14,914,890,852.64	16,166,475,190.40	19,225,679,640.10



CONTADURIA GENERAL  
PROVINCIA DE LA PAMPA

## EROGACIONES CORRIENTES

	<u>Cred. Presup.Inicial</u>	<u>Cred. Presup.Modif.</u>	<u>Cred. Actual</u>	<u>No Utiliz.</u>	<u>Afec Prev.</u>	<u>Compromiso</u>	<u>Ord. Pagar</u>
PERSONAL PERMANENTE	4.029.688.838,00	5.749.301.136,00	5.905.552.917,67	45.164.724,63	5.860.388.193,04	5.851.138.058,15	5.851.138.058,15
PERSONAL TEMPORARIO	892.927.915,00	1.376.227.808,00	1.391.268.993,30	7.788.160,75	1.383.480.832,55	1.348.086.056,57	1.348.086.056,57
ADICIONAL POR ANTIGUEDAD	986.754.604,00	1.416.414.461,00	1.315.093.181,33	171.648,59	1.314.921.532,74	1.314.885.845,44	1.314.885.845,44
ASIGNACIONES FAMILIARES	99.197.194,00	117.080.460,00	109.807.562,33	55.287,00	109.752.275,33	109.749.154,33	109.749.154,33
SERVICIOS EXTRAORDINARIOS	291.096.289,00	445.251.542,00	500.900.608,57	31.477.191,69	469.423.416,88	464.853.485,66	464.853.485,66
ASISTENCIA SOCIAL AL PERSONAL	129.640.642,00	223.916.732,00	280.496.380,46	8.877.065,32	271.619.315,14	241.532.439,28	241.172.746,15
<b>TOTAL PERSONAL</b>	<b>6.429.305.482,00</b>	<b>9.328.192.139,00</b>	<b>9.503.119.643,66</b>	<b>93.534.077,98</b>	<b>9.409.585.565,68</b>	<b>9.330.245.039,43</b>	<b>9.329.885.346,30</b>
BIENES DE CONSUMO	542.806.980,00	1.012.915.752,00	1.007.485.732,42	40.554.996,17	966.930.736,25	871.981.282,60	869.509.414,62
SERVICIOS NO PERSONALES	783.493.222,00	1.140.973.899,00	1.232.995.939,92	80.916.179,51	1.152.079.760,41	1.097.441.622,41	1.082.878.978,42
BS. Y SERVICIOS SIN DISCRIMINAR	8.775.895,00	9.020.895,00	19.165.186,65	3.087,00	19.162.099,65	19.062.099,65	19.062.099,65
<b>TOTAL BIENES Y SERVICIOS NO PERSONALES</b>	<b>1.335.076.097,00</b>	<b>2.162.910.546,00</b>	<b>2.259.646.858,99</b>	<b>121.474.262,68</b>	<b>2.138.172.596,31</b>	<b>1.988.485.004,66</b>	<b>1.971.450.492,69</b>
<b>TOTAL OPERACION</b>	<b>7.764.381.579,00</b>	<b>11.491.102.685,00</b>	<b>11.762.766.502,65</b>	<b>215.008.340,66</b>	<b>11.547.758.161,99</b>	<b>11.318.730.044,09</b>	<b>11.301.335.838,99</b>
INTERESES DE LA DEUDA PUBLICA	2.468.444,00	1.545.964,00	1.475.852,77		1.475.852,77	1.475.852,77	1.475.852,77
INTERESES DE OTRAS DEUDAS	36.233.163,00	56.881.997,00	40.522.094,25	32.784.542,59	7.737.551,66	6.626.250,24	6.594.385,09
<b>TOTAL INTERESES DE LA DEUDA</b>	<b>38.701.607,00</b>	<b>58.427.961,00</b>	<b>41.997.947,02</b>	<b>32.784.542,59</b>	<b>9.213.404,43</b>	<b>8.102.103,01</b>	<b>8.070.237,86</b>
<b>TOTAL INTERESES DE LA DEUDA</b>	<b>38.701.607,00</b>	<b>58.427.961,00</b>	<b>41.997.947,02</b>	<b>32.784.542,59</b>	<b>9.213.404,43</b>	<b>8.102.103,01</b>	<b>8.070.237,86</b>
COPARTICIPACION DE IMPUESTOS	1.478.164.677,00	2.051.224.563,00	1.948.732.051,88	23.033.766,25	1.925.698.285,63	1.925.698.285,63	1.925.698.285,63
APORTES A MUNICIPALIDADES	310.463.950,00	409.718.256,00	795.030.645,73	69.749.064,55	725.281.581,18	724.090.840,13	724.090.840,13
APORTES A EMPRESAS PROVINCIALES	30.076.700,00	48.099.710,00	48.099.710,00	7.375.447,84	40.724.262,16	40.724.262,16	40.724.262,16
APORTES A OTROS ENTES PROVINCIALES	1.138.383.362,00	1.406.315.048,00	1.081.973.032,02	32.545.910,60	1.049.427.121,42	1.049.427.121,42	1.049.427.121,42
APORTES A ENTES NACIONALES	4.751.422,00	4.688.604,00	5.485.146,00	723.243,00	4.761.903,00	4.261.127,92	4.261.127,92
APORTES ACTIVIDADES NO LUCRATIVAS	552.877.235,00	744.358.983,00	725.812.330,77	24.866.096,94	700.946.233,83	683.585.703,70	682.987.920,00
APORTES ACTIVIDADES LUCRATIVAS	108.540.754,00	118.421.758,00	137.305.643,03	22.607.620,63	114.698.022,40	114.310.634,20	113.979.453,44
APORTES PARA PASIVIDADES	77.311.963,00	98.362.870,00	60.292.055,12	116.058,90	60.175.996,22	58.316.864,12	58.316.864,12
<b>TOTAL TRANSF. EROG. CORRIENTES</b>	<b>3.700.570.063,00</b>	<b>4.881.189.792,00</b>	<b>4.802.730.614,55</b>	<b>181.017.208,71</b>	<b>4.621.713.405,84</b>	<b>4.600.414.839,28</b>	<b>4.599.485.874,82</b>

CONTADURIA GENERAL  
PROVINCIA DE LA PAMPA

## EROGACIONES CORRIENTES

	<u>Cred. Presup.Inicial</u>	<u>Cred. Presup.Modif.</u>	<u>Cred. Actual</u>	<u>No Utiliz.</u>	<u>Afec Prev.</u>	<u>Compromiso</u>	<u>Ord. Pagar</u>
COPARTICIPACION MUNICIPAL	158.572,00	209.317,00	54.010.417,00	209.317,00	53.801.100,00	53.801.100,00	53.801.100,00
APORTES A MUNICIPIOS	481.059.431,00	469.290.645,00	393.578.421,96	20.138.352,20	373.440.069,76	372.790.730,86	358.774.547,22
APORTES A ENTES NACIONALES	1.416.000,00	1.840.800,00	85.884,00		85.884,00	85.884,00	85.884,00
APORTES A ACTIVIDADES NO LUCRATIVAS	35.017.991,00	40.223.259,00	46.698.940,72	4.983.301,47	41.715.639,25	41.427.296,25	40.423.933,75
OTROS APORTES A ACTIVIDADES LUCRATIVAS			1.448.581,00	86,00	1.448.495,00	432.895,00	432.895,00
<b>TOTAL TRANSF. EROG. DE CAPITAL</b>	517.651.994,00	511.564.021,00	495.822.244,68	25.331.056,67	470.491.188,01	468.537.906,11	453.518.359,97
<b>TOTAL TRANSFERENCIAS</b>	4.218.222.057,00	5.392.753.813,00	5.298.552.859,23	206.348.265,38	5.092.204.593,85	5.068.952.745,39	5.053.004.234,79
CREDITO ADICIONAL P/EROG. CTES.			115.268,83	115.268,83			
<b>TOTAL CREDITO ADICIONAL</b>			115.268,83	115.268,83			
<b>TOTAL A CLASIFICAR</b>			115.268,83	115.268,83			
TOTAL EROGACIONES CORRIENTES	12.021.305.243,00	16.942.284.459,00	17.103.432.577,73	454.256.417,46	16.649.176.160,27	16.395.784.892,49	16.362.410.311,64

CONTADURIA GENERAL  
PROVINCIA DE LA PAMPA

## EROGACIONES CORRIENTES - ADMINISTRACION CENTRAL

	<u>Cred. Presup.Inicial</u>	<u>Cred. Presup.Modif.</u>	<u>Cred. Actual</u>	<u>No Utiliz.</u>	<u>Afec Prev.</u>	<u>Compromiso</u>	<u>Ord. Pagar</u>
PERSONAL PERMANENTE	3.982.253.665,00	5.685.386.994,00	5.837.010.535,95	44.659.986,95	5.792.350.549,00	5.783.337.138,29	5.783.337.138,29
PERSONAL TEMPORARIO	891.971.188,00	1.372.960.872,00	1.387.200.411,27	7.070.004,83	1.380.130.406,44	1.344.810.630,46	1.344.810.630,46
ADICIONAL POR ANTIGUEDAD	980.745.151,00	1.408.466.793,00	1.307.414.463,99	44.900,11	1.307.369.563,88	1.307.334.206,52	1.307.334.206,52
ASIGNACIONES FAMILIARES	98.335.014,00	116.007.192,00	108.821.867,33	327,00	108.821.540,33	108.818.419,33	108.818.419,33
SERVICIOS EXTRAORDINARIOS	288.366.999,00	441.615.684,00	495.674.717,90	30.273.824,37	465.400.893,53	460.830.962,31	460.830.962,31
ASISTENCIA SOCIAL AL PERSONAL	127.727.468,00	221.074.298,00	276.766.942,36	8.627.541,86	268.139.400,50	238.460.046,69	238.454.852,70
<b>TOTAL PERSONAL</b>	<b>6.369.399.485,00</b>	<b>9.245.511.833,00</b>	<b>9.412.888.938,80</b>	<b>90.676.585,12</b>	<b>9.322.212.353,68</b>	<b>9.243.591.403,60</b>	<b>9.243.586.209,61</b>
BIENES DE CONSUMO	523.825.402,00	993.992.423,00	997.995.994,91	38.020.473,02	959.975.521,89	865.123.299,52	862.659.188,54
SERVICIOS NO PERSONALES	745.825.983,00	1.097.004.164,00	1.186.087.456,60	77.000.707,66	1.109.086.748,94	1.054.847.080,50	1.042.092.790,54
BS. Y SERVICIOS SIN DISCRIMINAR	8.685.895,00	8.780.895,00	18.829.186,65	87,00	18.829.099,65	18.729.099,65	18.729.099,65
<b>TOTAL BIENES Y SERVICIOS NO PERSONALES</b>	<b>1.278.337.280,00</b>	<b>2.099.777.482,00</b>	<b>2.202.912.638,16</b>	<b>115.021.267,68</b>	<b>2.087.891.370,48</b>	<b>1.938.699.479,67</b>	<b>1.923.481.078,73</b>
<b>TOTAL OPERACION</b>	<b>7.647.736.765,00</b>	<b>11.345.289.315,00</b>	<b>11.615.801.576,96</b>	<b>205.697.852,80</b>	<b>11.410.103.724,16</b>	<b>11.182.290.883,27</b>	<b>11.167.067.288,34</b>
INTERESES DE OTRAS DEUDAS	36.218.163,00	56.856.997,00	40.486.665,42	32.766.749,98	7.719.915,44	6.608.614,02	6.576.748,87
<b>TOTAL INTERESES DE LA DEUDA</b>	<b>36.218.163,00</b>	<b>56.856.997,00</b>	<b>40.486.665,42</b>	<b>32.766.749,98</b>	<b>7.719.915,44</b>	<b>6.608.614,02</b>	<b>6.576.748,87</b>
<b>TOTAL INTERESES DE LA DEUDA</b>	<b>36.218.163,00</b>	<b>56.856.997,00</b>	<b>40.486.665,42</b>	<b>32.766.749,98</b>	<b>7.719.915,44</b>	<b>6.608.614,02</b>	<b>6.576.748,87</b>
COPARTICIPACION DE IMPUESTOS	1.478.164.677,00	2.051.224.563,00	1.948.732.051,88	23.033.766,25	1.925.698.285,63	1.925.698.285,63	1.925.698.285,63
APORTES A MUNICIPALIDADES	310.463.950,00	409.718.256,00	795.030.645,73	69.749.064,55	725.281.581,18	724.090.840,13	724.090.840,13
APORTES A EMPRESAS PROVINCIALES	30.076.700,00	48.099.710,00	48.099.710,00	7.375.447,84	40.724.262,16	40.724.262,16	40.724.262,16
APORTES A OTROS ENTES PROVINCIALES	1.138.383.362,00	1.406.315.048,00	1.081.973.032,02	32.545.910,60	1.049.427.121,42	1.049.427.121,42	1.049.427.121,42
APORTES A ENTES NACIONALES	4.751.422,00	4.688.604,00	5.485.146,00	723.243,00	4.761.903,00	4.261.127,92	4.261.127,92
APORTES ACTIVIDADES NO LUCRATIVAS	540.977.235,00	728.758.983,00	710.212.330,77	20.767.776,09	689.444.554,68	672.084.024,55	671.744.705,55
APORTES ACTIVIDADES LUCRATIVAS	108.540.754,00	118.421.758,00	137.305.643,03	22.607.620,63	114.698.022,40	114.310.634,20	113.979.453,44
APORTES PARA PASIVIDADES	77.311.963,00	98.362.870,00	60.292.055,12	116.058,90	60.175.996,22	58.316.864,12	58.316.864,12
<b>TOTAL TRANSF. EROG. CORRIENTES</b>	<b>3.688.670.063,00</b>	<b>4.865.589.792,00</b>	<b>4.787.130.614,55</b>	<b>176.918.887,86</b>	<b>4.610.211.726,69</b>	<b>4.588.913.160,13</b>	<b>4.588.242.660,37</b>
COPARTICIPACION MUNICIPAL			53.801.100,00		53.801.100,00	53.801.100,00	53.801.100,00
APORTES A MUNICIPIOS	459.059.431,00	412.706.645,00	334.936.436,81	12.083.575,65	322.852.861,16	322.203.522,26	317.107.593,62

## EROGACIONES

PAGINA 2

CONTADURIA GENERAL  
 PROVINCIA DE LA PAMPA

## EROGACIONES CORRIENTES - ADMINISTRACION CENTRAL

	<u>Cred. Presup.Inicial</u>	<u>Cred. Presup.Modif.</u>	<u>Cred. Actual</u>	<u>No Utiliz.</u>	<u>Afec Prev.</u>	<u>Compromiso</u>	<u>Ord. Pagar</u>
APORTES A ENTES NACIONALES	1.416.000,00	1.840.800,00	85.884,00		85.884,00	85.884,00	85.884,00
APORTES A ACTIVIDADES NO LUCRATIVAS	12.067.991,00	15.299.001,00	17.002.136,29	4.919.719,41	12.082.416,88	11.794.073,88	10.790.711,38
OTROS APORTES A ACTIVIDADES LUCRATIVAS			1.448.581,00	86,00	1.448.495,00	432.895,00	432.895,00
<b>TOTAL TRANSF. EROG. DE CAPITAL</b>	472.543.422,00	429.846.446,00	407.274.138,10	17.003.381,06	390.270.757,04	388.317.475,14	382.218.184,00
<b>TOTAL TRANSFERENCIAS</b>	4.161.213.485,00	5.295.436.238,00	5.194.404.752,65	193.922.268,92	5.000.482.483,73	4.977.230.635,27	4.970.460.844,37
CREDITO ADICIONAL P/EROG. CTES.			115.268,83	115.268,83			
<b>TOTAL CREDITO ADICIONAL</b>			115.268,83	115.268,83			
<b>TOTAL A CLASIFICAR</b>			115.268,83	115.268,83			
TOTAL EROGACIONES CORRIENTES	11.845.168.413,00	16.697.582.550,00	16.850.808.263,86	432.502.140,53	16.418.306.123,33	16.166.130.132,56	16.144.104.881,58

**EROGACIONES CORRIENTES - ORG. DESCENTRALIZADOS**

	<u>Cred. Presup.Inicial</u>	<u>Cred. Presup.Modif.</u>	<u>Cred. Actual</u>	<u>No Utiliz.</u>	<u>Afec Prev.</u>	<u>Compromiso</u>	<u>Ord. Pagar</u>
PERSONAL PERMANENTE	47.435.173,00	63.914.142,00	68.542.381,72	504.737,68	68.037.644,04	67.800.919,86	67.800.919,86
PERSONAL TEMPORARIO	956.727,00	3.266.936,00	4.068.582,03	718.155,92	3.350.426,11	3.275.426,11	3.275.426,11
ADICIONAL POR ANTIGUEDAD	6.009.453,00	7.947.668,00	7.678.717,34	126.748,48	7.551.968,86	7.551.638,92	7.551.638,92
ASIGNACIONES FAMILIARES	862.180,00	1.073.268,00	985.695,00	54.960,00	930.735,00	930.735,00	930.735,00
SERVICIOS EXTRAORDINARIOS	2.729.290,00	3.635.858,00	5.225.890,67	1.203.367,32	4.022.523,35	4.022.523,35	4.022.523,35
ASISTENCIA SOCIAL AL PERSONAL	1.913.174,00	2.842.434,00	3.729.438,10	249.523,46	3.479.914,64	3.072.392,59	2.717.893,45
<b>TOTAL PERSONAL</b>	<b>59.905.997,00</b>	<b>82.680.306,00</b>	<b>90.230.704,86</b>	<b>2.857.492,86</b>	<b>87.373.212,00</b>	<b>86.653.635,83</b>	<b>86.299.136,69</b>
BIENES DE CONSUMO	18.981.578,00	18.923.329,00	9.489.737,51	2.534.523,15	6.955.214,36	6.857.983,08	6.850.226,08
SERVICIOS NO PERSONALES	37.667.239,00	43.969.735,00	46.908.483,32	3.915.471,85	42.993.011,47	42.594.541,91	40.786.187,88
BS. Y SERVICIOS SIN DISCRIMINAR	90.000,00	240.000,00	336.000,00	3.000,00	333.000,00	333.000,00	333.000,00
<b>TOTAL BIENES Y SERVICIOS NO PERSONALES</b>	<b>56.738.817,00</b>	<b>63.133.064,00</b>	<b>56.734.220,83</b>	<b>6.452.995,00</b>	<b>50.281.225,83</b>	<b>49.785.524,99</b>	<b>47.969.413,96</b>
<b>TOTAL OPERACION</b>	<b>116.644.814,00</b>	<b>145.813.370,00</b>	<b>146.964.925,69</b>	<b>9.310.487,86</b>	<b>137.654.437,83</b>	<b>136.439.160,82</b>	<b>134.268.550,65</b>
INTERESES DE LA DEUDA PUBLICA	2.468.444,00	1.545.964,00	1.475.852,77		1.475.852,77	1.475.852,77	1.475.852,77
INTERESES DE OTRAS DEUDAS	15.000,00	25.000,00	35.428,83	17.792,61	17.636,22	17.636,22	17.636,22
<b>TOTAL INTERESES DE LA DEUDA</b>	<b>2.483.444,00</b>	<b>1.570.964,00</b>	<b>1.511.281,60</b>	<b>17.792,61</b>	<b>1.493.488,99</b>	<b>1.493.488,99</b>	<b>1.493.488,99</b>
<b>TOTAL INTERESES DE LA DEUDA</b>	<b>2.483.444,00</b>	<b>1.570.964,00</b>	<b>1.511.281,60</b>	<b>17.792,61</b>	<b>1.493.488,99</b>	<b>1.493.488,99</b>	<b>1.493.488,99</b>
APORTES ACTIVIDADES NO LUCRATIVAS	11.900.000,00	15.600.000,00	15.600.000,00	4.098.320,85	11.501.679,15	11.501.679,15	11.243.214,45
<b>TOTAL TRANSF. EROG. CORRIENTES</b>	<b>11.900.000,00</b>	<b>15.600.000,00</b>	<b>15.600.000,00</b>	<b>4.098.320,85</b>	<b>11.501.679,15</b>	<b>11.501.679,15</b>	<b>11.243.214,45</b>
COPARTICIPACION MUNICIPAL	158.572,00	209.317,00	209.317,00	209.317,00			
APORTES A MUNICIPIOS	22.000.000,00	56.584.000,00	58.641.985,15	8.054.776,55	50.587.208,60	50.587.208,60	41.666.953,60
APORTES A ACTIVIDADES NO LUCRATIVAS	22.950.000,00	24.924.258,00	29.696.804,43	63.582,06	29.633.222,37	29.633.222,37	29.633.222,37
<b>TOTAL TRANSF. EROG. DE CAPITAL</b>	<b>45.108.572,00</b>	<b>81.717.575,00</b>	<b>88.548.106,58</b>	<b>8.327.675,61</b>	<b>80.220.430,97</b>	<b>80.220.430,97</b>	<b>71.300.175,97</b>
<b>TOTAL TRANSFERENCIAS</b>	<b>57.008.572,00</b>	<b>97.317.575,00</b>	<b>104.148.106,58</b>	<b>12.425.996,46</b>	<b>91.722.110,12</b>	<b>91.722.110,12</b>	<b>82.543.390,42</b>
CREDITO ADICIONAL P/EROG. CTES.							

CONTADURIA GENERAL  
PROVINCIA DE LA PAMPA

PAGINA 2

**EROGACIONES CORRIENTES - ORG. DESCENTRALIZADOS**

	<u>Cred. Presup.Inicial</u>	<u>Cred. Presup.Modif.</u>	<u>Cred. Actual</u>	<u>No Utiliz.</u>	<u>Afec Prev.</u>	<u>Compromiso</u>	<u>Ord. Pagar</u>
<b>TOTAL CREDITO ADICIONAL</b>							
<b>TOTAL A CLASIFICAR</b>							
<b>TOTAL EROGACIONES CORRIENTES</b>	<b>176.136.830,00</b>	<b>244.701.909,00</b>	<b>252.624.313,87</b>	<b>21.754.276,93</b>	<b>230.870.036,94</b>	<b>229.654.759,93</b>	<b>218.305.430,06</b>

**EROGACIONES DE CAPITAL**

	<u>Cred. Presup.Inicial.</u>	<u>Cred. Presup.Modif.</u>	<u>Cred. Actual</u>	<u>No Utiliz.</u>	<u>Afec Prev.</u>	<u>Compromiso</u>	<u>Ord. Pagar</u>
EQUIPAMIENTO	155.059.132,00	127.635.515,00	172.056.927,28	55.368.368,52	116.688.558,76	89.803.897,29	89.209.586,57
INVERSION ADMINISTRATIVA	9.035.555,00	12.899.708,00	27.739.452,23	4.372.191,93	23.367.260,30	20.116.749,26	18.911.102,10
<b>TOTAL BIENES DE CAPITAL</b>	<b>164.094.687,00</b>	<b>140.535.223,00</b>	<b>199.796.379,51</b>	<b>59.740.560,45</b>	<b>140.055.819,06</b>	<b>109.920.646,55</b>	<b>108.120.688,67</b>
TRabajos PUBL. POR ADMINISTRACION	280.180.581,00	302.030.644,00	423.901.580,15	33.873.845,24	390.027.734,91	352.672.393,61	348.309.362,36
TRabajos PUBL. POR TERCEROS	2.763.717.222,00	2.708.449.157,00	2.881.034.188,63	660.974.004,22	2.220.060.184,41	2.078.181.518,93	1.794.240.674,23
<b>TOTAL TRABAJOS PUBLICOS</b>	<b>3.043.897.803,00</b>	<b>3.010.479.801,00</b>	<b>3.304.935.768,78</b>	<b>694.847.849,46</b>	<b>2.610.087.919,32</b>	<b>2.430.853.912,54</b>	<b>2.142.550.036,59</b>
<b>TOTAL INVERSION REAL</b>	<b>3.207.992.490,00</b>	<b>3.151.015.024,00</b>	<b>3.504.732.148,29</b>	<b>754.588.409,91</b>	<b>2.750.143.738,38</b>	<b>2.540.774.559,09</b>	<b>2.250.670.725,26</b>
TERRENOS	23.220.000,00	10.000.000,00	48.869.735,00	449.426,54	48.420.308,46	48.366.408,46	47.773.458,46
OTROS BIENES PREEXISTENTES			31.000,00		31.000,00	31.000,00	31.000,00
<b>TOTAL BIENES PREEXISTENTES</b>	<b>23.220.000,00</b>	<b>10.000.000,00</b>	<b>48.900.735,00</b>	<b>449.426,54</b>	<b>48.451.308,46</b>	<b>48.397.408,46</b>	<b>47.804.458,46</b>
<b>TOTAL BIENES PREEXISTENTES</b>	<b>23.220.000,00</b>	<b>10.000.000,00</b>	<b>48.900.735,00</b>	<b>449.426,54</b>	<b>48.451.308,46</b>	<b>48.397.408,46</b>	<b>47.804.458,46</b>
APORTES DE CAPITAL	3.897.800,00	19.897.800,00	51.891.373,01	5.486,49	51.885.886,52	47.901.486,52	39.901.486,52
PRESTAMOS	320.745.298,00	499.076.207,00	497.454.596,32	294.747.009,59	202.707.586,73	192.821.293,54	103.376.716,41
<b>TOTAL PRESTAMOS</b>	<b>324.643.098,00</b>	<b>518.974.007,00</b>	<b>549.345.969,33</b>	<b>294.752.496,08</b>	<b>254.593.473,25</b>	<b>240.722.780,06</b>	<b>143.278.202,93</b>
<b>TOTAL INVERSION FINANCIERA</b>	<b>324.643.098,00</b>	<b>518.974.007,00</b>	<b>549.345.969,33</b>	<b>294.752.496,08</b>	<b>254.593.473,25</b>	<b>240.722.780,06</b>	<b>143.278.202,93</b>
CRED. ADICIONAL P/EROG. DE CAPITAL							
<b>TOTAL CREDITO ADICIONAL P/EROG.CAP</b>							
<b>TOTAL A CLASIFICAR</b>							
<b>TOTAL EROGACIONES DE CAPITAL</b>	<b>3.555.855.588,00</b>	<b>3.679.989.031,00</b>	<b>4.102.978.852,62</b>	<b>1.049.790.332,53</b>	<b>3.053.188.520,09</b>	<b>2.829.894.747,61</b>	<b>2.441.753.386,65</b>

**EROGACIONES DE CAPITAL - ADMINISTRACION CENTRAL**

	<u>Cred. Presup.Inicial</u>	<u>Cred. Presup.Modif.</u>	<u>Cred. Actual</u>	<u>No Utiliz.</u>	<u>Afec Prev.</u>	<u>Compromiso</u>	<u>Ord. Pagar</u>
EQUIPAMIENTO	140.121.182,00	117.647.565,00	105.064.185,28	7.250.452,11	97.813.733,17	70.929.071,70	70.334.760,98
INVERSION ADMINISTRATIVA	7.710.755,00	11.170.468,00	26.228.212,23	3.522.407,62	22.705.804,61	19.503.030,97	18.297.383,81
<b>TOTAL BIENES DE CAPITAL</b>	<b>147.831.937,00</b>	<b>128.818.033,00</b>	<b>131.292.397,51</b>	<b>10.772.859,73</b>	<b>120.519.537,78</b>	<b>90.432.102,67</b>	<b>88.632.144,79</b>
TRABAJOS PUBL. POR ADMINISTRACION	101.302.964,00	55.290.363,00	161.514.735,34	8.708.723,36	152.806.011,98	116.404.315,08	115.209.916,53
TRABAJOS PUBL. POR TERCEROS	1.332.303.116,00	671.382.155,00	697.175.375,65	223.156.510,80	474.018.864,85	397.195.215,54	397.195.215,54
<b>TOTAL TRABAJOS PUBLICOS</b>	<b>1.433.606.080,00</b>	<b>726.672.518,00</b>	<b>858.690.110,99</b>	<b>231.865.234,16</b>	<b>626.824.876,83</b>	<b>513.599.530,62</b>	<b>512.405.132,07</b>
<b>TOTAL INVERSION REAL</b>	<b>1.581.438.017,00</b>	<b>855.490.551,00</b>	<b>989.982.508,50</b>	<b>242.638.093,89</b>	<b>747.344.414,61</b>	<b>604.031.633,29</b>	<b>601.037.276,86</b>
TERRENOS	13.220.000,00		48.869.735,00	449.426,54	48.420.308,46	48.366.408,46	47.773.458,46
OTROS BIENES PREEXISTENTES			31.000,00		31.000,00	31.000,00	31.000,00
<b>TOTAL BIENES PREEXISTENTES</b>	<b>13.220.000,00</b>		<b>48.900.735,00</b>	<b>449.426,54</b>	<b>48.451.308,46</b>	<b>48.397.408,46</b>	<b>47.804.458,46</b>
<b>TOTAL BIENES PREEXISTENTES</b>	<b>13.220.000,00</b>		<b>48.900.735,00</b>	<b>449.426,54</b>	<b>48.451.308,46</b>	<b>48.397.408,46</b>	<b>47.804.458,46</b>
APORTES DE CAPITAL	3.896.800,00	19.896.800,00	51.890.373,01	4.486,49	51.885.886,52	47.901.486,52	39.901.486,52
PRESTAMOS	255.895.298,00	447.228.541,00	463.606.930,32	280.900.636,78	182.706.293,54	178.001.293,54	101.045.716,41
<b>TOTAL PRESTAMOS</b>	<b>259.792.098,00</b>	<b>467.125.341,00</b>	<b>515.497.303,33</b>	<b>280.905.123,27</b>	<b>234.592.180,06</b>	<b>225.902.780,06</b>	<b>140.947.202,93</b>
<b>TOTAL INVERSION FINANCIERA</b>	<b>259.792.098,00</b>	<b>467.125.341,00</b>	<b>515.497.303,33</b>	<b>280.905.123,27</b>	<b>234.592.180,06</b>	<b>225.902.780,06</b>	<b>140.947.202,93</b>
CRED. ADICIONAL P/EROG. DE CAPITAL							
<b>TOTAL CREDITO ADICIONAL P/EROG.CAP</b>							
<b>TOTAL A CLASIFICAR</b>							
<b>TOTAL EROGACIONES DE CAPITAL</b>	<b>1.854.450.115,00</b>	<b>1.322.615.892,00</b>	<b>1.554.380.546,83</b>	<b>523.992.643,70</b>	<b>1.030.387.903,13</b>	<b>878.331.821,81</b>	<b>789.788.938,25</b>



**EROGACIONES DE CAPITAL - ORGANISMOS DESCENTRALIZADOS**

	<u>Cred. Presup.Inicial.</u>	<u>Cred. Presup.Modif.</u>	<u>Cred. Actual</u>	<u>No Utiliz.</u>	<u>Afec Prev.</u>	<u>Compromiso</u>	<u>Ord. Pagar</u>
EQUIPAMIENTO	14.937.950,00	9.987.950,00	66.992.742,00	48.117.916,41	18.874.825,59	18.874.825,59	18.874.825,59
INVERSION ADMINISTRATIVA	1.324.800,00	1.729.240,00	1.511.240,00	849.784,31	661.455,69	613.718,29	613.718,29
<b>TOTAL BIENES DE CAPITAL</b>	<b>16.262.750,00</b>	<b>11.717.190,00</b>	<b>68.503.982,00</b>	<b>48.967.700,72</b>	<b>19.536.281,28</b>	<b>19.488.543,88</b>	<b>19.488.543,88</b>
TRABAJOS PUBL. POR ADMINISTRACION	178.877.617,00	246.740.281,00	262.386.844,81	25.165.121,88	237.221.722,93	236.268.078,53	233.099.445,83
TRABAJOS PUBL. POR TERCEROS	1.431.414.106,00	2.037.067.002,00	2.183.858.812,98	437.817.493,42	1.746.041.319,56	1.680.986.303,39	1.397.045.458,69
<b>TOTAL TRABAJOS PUBLICOS</b>	<b>1.610.291.723,00</b>	<b>2.283.807.283,00</b>	<b>2.446.245.657,79</b>	<b>462.982.615,30</b>	<b>1.983.263.042,49</b>	<b>1.917.254.381,92</b>	<b>1.630.144.904,52</b>
<b>TOTAL INVERSION REAL</b>	<b>1.626.554.473,00</b>	<b>2.295.524.473,00</b>	<b>2.514.749.639,79</b>	<b>511.950.316,02</b>	<b>2.002.799.323,77</b>	<b>1.936.742.925,80</b>	<b>1.649.633.448,40</b>
TERRENOS	10.000.000,00	10.000.000,00					
<b>TOTAL BIENES PREEXISTENTES</b>	<b>10.000.000,00</b>	<b>10.000.000,00</b>					
<b>TOTAL BIENES PREEXISTENTES</b>	<b>10.000.000,00</b>	<b>10.000.000,00</b>					
APORTES DE CAPITAL	1.000,00	1.000,00	1.000,00	1.000,00			
PRESTAMOS	64.850.000,00	51.847.666,00	33.847.666,00	13.846.372,81	20.001.293,19	14.820.000,00	2.331.000,00
<b>TOTAL PRESTAMOS</b>	<b>64.851.000,00</b>	<b>51.848.666,00</b>	<b>33.848.666,00</b>	<b>13.847.372,81</b>	<b>20.001.293,19</b>	<b>14.820.000,00</b>	<b>2.331.000,00</b>
<b>TOTAL INVERSION FINANCIERA</b>	<b>64.851.000,00</b>	<b>51.848.666,00</b>	<b>33.848.666,00</b>	<b>13.847.372,81</b>	<b>20.001.293,19</b>	<b>14.820.000,00</b>	<b>2.331.000,00</b>
<b>TOTAL EROGACIONES DE CAPITAL</b>	<b>1.701.405.473,00</b>	<b>2.357.373.139,00</b>	<b>2.548.598.305,79</b>	<b>525.797.688,83</b>	<b>2.022.800.616,96</b>	<b>1.951.562.925,80</b>	<b>1.651.964.448,40</b>

## CONTADURIA GENERAL

## PROVINCIA DE LA PAMPA

## EROGACIONES CORRIENTES PERSONAL

	<u>Cred. Presup.Inicial.</u>	<u>Cred. Presup.Modif.</u>	<u>Actual</u>	<u>No Utiliz.</u>	<u>Preventiva</u>	<u>Compromiso</u>	<u>Ord. Pagar</u>
PODER LEGISLATIVO	141.831.152,00	199.576.968,00	232.875.640,75	779.392,55	232.096.248,20	230.057.654,29	230.057.654,29
PODER JUDICIAL	432.266.658,00	613.205.751,00	627.953.630,10	336.836,11	627.616.793,99	617.160.110,30	617.160.110,30
SECRETARIA DE LA MUJER	1.230.509,00	1.601.222,00	2.345.951,64		2.345.951,64	2.301.687,94	2.301.687,94
MINISTERIO DE GOBIERNO Y JUSTICIA	40.911.007,00	53.243.242,00	61.975.963,58	55.765,00	61.920.198,58	60.858.796,05	60.858.796,05
MINISTERIO DE DESARROLLO SOCIAL	124.416.896,00	170.515.014,00	189.751.787,62	10.262,85	189.741.524,77	187.166.802,38	187.166.802,38
MINISTERIO DE EDUCACION	2.942.813.554,00	4.185.876.450,00	4.085.326.367,05	568.805,93	4.084.757.561,12	4.072.741.912,15	4.072.736.718,16
MINISTERIO DE LA PRODUCCION	67.346.566,00	90.206.449,00	105.149.286,75	181.975,29	104.967.311,46	101.162.799,00	101.162.799,00
MINISTERIO DE HACIENDA Y FINANZAS	83.896.107,00	118.774.255,00	128.162.184,09	784.172,28	127.378.011,81	125.768.226,90	125.768.226,90
SECRETARIA GENERAL DE LA GOBERNACION	91.065.716,00	119.386.630,00	143.053.812,30	36.127,00	143.017.685,30	139.976.615,64	139.976.615,64
FISCALIA DE ESTADO	5.387.039,00	6.946.156,00	9.026.605,33		9.026.605,33	8.905.988,02	8.905.988,02
TRIBUNAL DE CUENTAS	26.636.738,00	33.103.449,00	34.678.042,65	227.147,54	34.450.895,11	34.118.922,46	34.118.922,46
ASESORIA LETRADA DE GOBIERNO	5.162.270,00	6.234.319,00	5.763.554,21		5.763.554,21	5.763.554,21	5.763.554,21
MINISTERIO DE SEGURIDAD	742.460.571,00	999.360.209,00	1.035.884.119,74	25.515,96	1.035.858.603,78	1.027.620.469,56	1.027.620.469,56
CONTADURIA GENERAL	125.793.208,00	427.199.214,00	249.859.248,78	44.553.489,80	205.305.758,98	204.221.698,20	204.221.698,20
TESORERIA GENERAL	5.177.920,00	8.170.903,00	7.638.989,75	2.044,00	7.636.945,75	7.595.309,75	7.595.309,75
MINISTERIO DE OBRAS Y SERVICIOS PUBLICOS	56.764.511,00	84.200.496,00	94.563.300,37	9.194,73	94.554.105,64	93.033.972,72	93.033.972,72
FISCALIA DE INVESTIGACIONES ADMINISTRATIVAS	7.258.192,00	10.482.485,00	11.559.460,73		11.559.460,73	11.350.473,02	11.350.473,02
SECRETARIA DE ASUNTOS MUNICIPALES	6.896.120,00	9.463.376,00	12.645.633,62	1.000,00	12.644.633,62	12.403.870,76	12.403.870,76
SECRETARIA DE RECURSOS HIDRICOS	3.916.957,00	4.725.509,00	6.170.860,97		6.170.860,97	6.098.360,97	6.098.360,97
SECRETARIA DE DERECHOS HUMANOS	2.100.053,00	3.128.458,00	4.871.279,89	3.400,00	4.867.879,89	4.804.819,21	4.804.819,21
MINISTERIO DE DESARROLLO TERRITORIAL	26.335.206,00	56.592.483,00	64.824.212,56	413.793,56	64.410.419,00	63.648.860,52	63.648.860,52
MINISTERIO DE SALUD	1.199.295.431,00	1.695.043.840,00	1.864.501.196,91	28.011.538,61	1.836.489.658,30	1.809.169.155,76	1.809.169.155,76
SECRETARIA DE CULTURA	18.322.625,00	22.772.159,00	17.732.749,93	22.280,00	17.710.469,93	17.259.311,93	17.259.311,93
SEC. REL. INSTITUCIONALES Y CULTO		1.125.642,00					
<b>TOTAL SIN AFECTACION</b>	<b>6.157.285.006,00</b>	<b>8.920.934.679,00</b>	<b>8.996.313.879,32</b>	<b>76.022.741,21</b>	<b>8.920.291.138,11</b>	<b>8.843.189.371,74</b>	<b>8.843.184.177,75</b>
MINISTERIO DE GOBIERNO Y JUSTICIA	1.521.926,00	1.765.356,00	2.332.457,72	152.935,45	2.179.522,27	2.166.998,69	2.166.998,69
MINISTERIO DE EDUCACION	63.741.962,00	111.386.666,00	182.665.517,81	5.734.981,78	176.930.536,03	175.650.360,70	175.650.360,70
MINISTERIO DE SEGURIDAD	60.000.200,00	120.000.000,00	120.253.039,93	2.427.201,76	117.825.838,17	117.825.364,45	117.825.364,45
MINISTERIO DE SALUD	35.740.484,00	31.027.132,00	29.639.132,00	6.328.759,29	23.310.372,71	23.129.441,63	23.129.441,63

CONTADURIA GENERAL  
 PROVINCIA DE LA PAMPA

EROGACIONES CORRIENTES PERSONAL

	<u>Cred. Presup.Inicial.</u>	<u>Cred. Presup.Modif.</u>	<u>Actual</u>	<u>No Utiliz.</u>	<u>Preventiva</u>	<u>Compromiso</u>	<u>Ord. Pagar</u>
<b>TOTAL CON AFECTACION</b>	<b>161.004.572,00</b>	<b>264.179.154,00</b>	<b>334.890.147,46</b>	<b>14.643.878,28</b>	<b>320.246.269,18</b>	<b>318.772.165,47</b>	<b>318.772.165,47</b>
MINISTERIO DE OBRAS Y SERVICIOS PUBLICOS	51.109.907,00	60.398.000,00	81.684.912,02	9.965,63	81.674.946,39	81.629.866,39	81.629.866,39
<b>TOTAL CTAS ESPECIALES</b>	<b>51.109.907,00</b>	<b>60.398.000,00</b>	<b>81.684.912,02</b>	<b>9.965,63</b>	<b>81.674.946,39</b>	<b>81.629.866,39</b>	<b>81.629.866,39</b>
<b>TOTAL ADM. CENTRAL</b>	<b>6.369.399.485,00</b>	<b>9.245.511.833,00</b>	<b>9.412.888.938,80</b>	<b>90.676.585,12</b>	<b>9.322.212.353,68</b>	<b>9.243.591.403,60</b>	<b>9.243.586.209,61</b>
ENTE PROVINCIAL RIO COLORADO	15.664.168,00	19.611.760,00	25.254.334,52	972.714,36	24.281.620,16	24.122.877,16	24.122.877,16
INSTITUTO PROVINCIAL AUTARQUICO DE LA VIVIEN	20.034.446,00	29.067.980,00	30.975.804,34	20.704,04	30.955.100,30	30.394.267,13	30.394.267,13
<b>TOTAL SIN AFECTACION</b>	<b>35.698.614,00</b>	<b>48.679.740,00</b>	<b>56.230.138,86</b>	<b>993.418,40</b>	<b>55.236.720,46</b>	<b>54.517.144,29</b>	<b>54.517.144,29</b>
DIRECCION PROVINCIAL DE VIALIDAD	24.207.383,00	34.000.566,00	34.000.566,00	1.864.074,46	32.136.491,54	32.136.491,54	31.781.992,40
<b>TOTAL CON AFECTACION</b>	<b>24.207.383,00</b>	<b>34.000.566,00</b>	<b>34.000.566,00</b>	<b>1.864.074,46</b>	<b>32.136.491,54</b>	<b>32.136.491,54</b>	<b>31.781.992,40</b>
<b>TOTAL ORG. DESCENT.</b>	<b>59.905.997,00</b>	<b>82.680.306,00</b>	<b>90.230.704,86</b>	<b>2.857.492,86</b>	<b>87.373.212,00</b>	<b>86.653.635,83</b>	<b>86.299.136,69</b>
<b>TOTAL PERSONAL</b>	<b>6.429.305.482,00</b>	<b>9.328.192.139,00</b>	<b>9.503.119.643,66</b>	<b>93.534.077,98</b>	<b>9.409.585.565,68</b>	<b>9.330.245.039,43</b>	<b>9.329.885.346,30</b>

## CONTADURIA GENERAL

## PROVINCIA DE LA PAMPA

## EROGACIONES CORRIENTES BIENES Y SERVICIOS NO PERSONALES

	<u>Cred. Presup.Inicial.</u>	<u>Cred. Presup.Modif.</u>	<u>Actual</u>	<u>No Utiliz.</u>	<u>Preventiva</u>	<u>Compromiso</u>	<u>Ord. Pagar</u>
PODER LEGISLATIVO	24.469.333,00	28.875.458,00	38.571.154,00	1.400,48	38.569.753,52	38.567.920,28	38.567.920,28
PODER JUDICIAL	37.344.366,00	50.660.955,00	55.406.671,55	4.230.064,12	51.176.607,43	51.130.667,43	47.005.879,56
SECRETARIA DE LA MUJER	672.238,00	871.570,00	1.071.160,96	45.836,42	1.025.324,54	945.329,76	945.329,76
MINISTERIO DE GOBIERNO Y JUSTICIA	3.302.415,00	4.157.827,00	5.223.409,22	306.046,94	4.917.362,28	4.832.570,12	4.832.570,12
MINISTERIO DE DESARROLLO SOCIAL	31.149.310,00	54.220.398,00	81.922.704,78	2.211.941,17	79.710.763,61	78.234.872,87	78.003.594,97
MINISTERIO DE EDUCACION	218.984.831,00	309.132.995,00	287.216.723,39	8.880.019,98	278.336.703,41	273.671.436,27	271.686.758,46
MINISTERIO DE LA PRODUCCION	161.683.639,00	188.297.587,00	196.553.807,07	2.944.562,29	193.609.244,78	192.606.508,42	192.606.508,42
MINISTERIO DE HACIENDA Y FINANZAS	23.658.920,00	43.958.453,00	45.546.830,97	1.775.502,53	43.771.328,44	42.649.499,83	42.649.499,83
SECRETARIA GENERAL DE LA GOBERNACION	55.416.867,00	70.769.001,00	99.157.412,66	2.869.550,00	96.287.862,66	94.089.536,59	92.422.253,05
FISCALIA DE ESTADO	5.397.337,00	54.947.569,00	24.422.501,53	9.891,86	24.412.609,67	23.794.364,12	23.794.364,12
TRIBUNAL DE CUENTAS	1.523.027,00	1.929.536,00	2.987.655,69	10.426,23	2.977.229,46	2.918.986,63	2.918.986,63
ASESORIA LETRADA DE GOBIERNO	219.991,00	285.989,00	364.653,02	9.198,05	355.454,97	355.273,01	355.273,01
MINISTERIO DE SEGURIDAD	68.086.260,00	96.412.898,00	101.382.290,56	1.494.641,54	99.887.649,02	99.175.543,95	97.544.549,95
CONTADURIA GENERAL	81.114.975,00	138.198.966,00	117.718.291,01	15.813.923,07	101.904.367,94	100.585.917,33	100.585.917,33
TESORERIA GENERAL	15.537.769,00	24.954.079,00	15.461.079,77	94.128,41	15.366.951,36	15.362.582,61	15.362.582,61
MINISTERIO DE OBRAS Y SERVICIOS PUBLICOS	8.744.445,00	11.082.045,00	18.276.400,25	1.472.950,68	16.803.449,57	16.757.870,59	16.748.294,59
FISCALIA DE INVESTIGACIONES ADMINISTRATIVAS	767.549,00	995.545,00	1.265.810,29	17.522,73	1.248.287,56	1.227.272,95	1.227.272,95
SECRETARIA DE ASUNTOS MUNICIPALES	832.080,00	813.242,00	1.601.666,98	61.783,47	1.539.883,51	1.538.246,00	1.538.246,00
SECRETARIA DE RECURSOS HIDRICOS	3.477.684,00	2.033.861,00	2.960.737,02	217.941,32	2.742.795,70	2.742.699,76	2.742.699,76
SECRETARIA DE DERECHOS HUMANOS	679.911,00	966.546,00	1.015.416,66	7.719,17	1.007.697,49	906.916,84	906.916,84
MINISTERIO DE DESARROLLO TERRITORIAL	17.536.062,00	11.859.874,00	13.190.455,32	1.597.794,51	11.592.660,81	11.262.796,86	11.262.796,86
MINISTERIO DE SALUD	324.403.883,00	517.500.130,00	580.858.830,43	13.365.110,72	567.493.719,71	444.988.238,98	439.456.599,15
SECRETARIA DE CULTURA	5.930.330,00	7.834.613,00	7.513.573,27	957.679,30	6.555.893,97	6.538.317,73	6.531.817,74
SEC. REL. INSTITUCIONALES Y CULTO	195.000,00	195.000,00	195.000,00	195.000,00			
<b>TOTAL SIN AFECTACION</b>	<b>1.091.128.222,00</b>	<b>1.620.954.137,00</b>	<b>1.699.884.236,40</b>	<b>58.590.634,99</b>	<b>1.641.293.601,41</b>	<b>1.504.883.368,93</b>	<b>1.489.696.631,99</b>
PODER JUDICIAL			65.097,62	16.442,62	48.655,00	48.655,00	20.000,00
MINISTERIO DE GOBIERNO Y JUSTICIA	435.912,00	654.644,00	1.537.414,62	82.093,03	1.455.321,59	1.159.598,03	1.159.598,03
MINISTERIO DE DESARROLLO SOCIAL	8.000,00	8.000,00	5.710.075,64	8.455,64	5.701.620,00	5.700.366,00	5.700.366,00
MINISTERIO DE EDUCACION			5.532.234,18	211.529,69	5.320.704,49	5.178.092,64	5.175.083,64
MINISTERIO DE LA PRODUCCION	3.531.200,00	4.487.900,00	15.442.598,44	1.261.139,39	14.181.459,05	11.272.550,01	11.272.550,01
MINISTERIO DE HACIENDA Y FINANZAS	500.000,00	600.000,00	1.469.610,00	60.510,00	1.409.100,00	1.409.100,00	1.409.100,00

## CONTADURIA GENERAL

## PROVINCIA DE LA PAMPA

## EROGACIONES CORRIENTES BIENES Y SERVICIOS NO PERSONALES

	<u>Cred. Presup.Inicial.</u>	<u>Cred. Presup.Modif.</u>	<u>Actual</u>	<u>No Utiliz.</u>	<u>Preventiva</u>	<u>Compromiso</u>	<u>Ord. Pagar</u>
SECRETARIA GENERAL DE LA GOBERNACION	738.823,00	1.150.000,00	1.931.098,61	103.344,24	1.827.754,37	1.670.034,43	1.670.034,43
TRIBUNAL DE CUENTAS			247.714,40	475,68	247.238,72	247.238,72	247.238,72
MINISTERIO DE SEGURIDAD	5.835.800,00	8.320.700,00	8.320.700,00	8.320.700,00			
MINISTERIO DE OBRAS Y SERVICIOS PUBLICOS	1.415.300,00	2.760.570,00	3.090.570,00	458.603,07	2.631.966,93	2.126.960,94	2.126.960,94
MINISTERIO DE DESARROLLO TERRITORIAL	972.063,00	1.213.700,00	3.411.950,47	889.182,49	2.522.767,98	1.870.038,55	1.870.038,55
MINISTERIO DE SALUD	17.142.233,00	56.586.550,00	69.095.592,55	41.531.323,69	27.564.268,86	26.773.133,31	26.773.133,31
SECRETARIA DE CULTURA	182.800,00	251.920,00	213.400,87	113.762,99	99.637,88	78.309,92	78.309,92
<b>TOTAL CON AFECTACION</b>	<b>30.762.131,00</b>	<b>76.033.984,00</b>	<b>116.068.057,40</b>	<b>53.057.562,53</b>	<b>63.010.494,87</b>	<b>57.534.077,55</b>	<b>57.502.413,55</b>
PODER JUDICIAL	400.000,00	195.000,00	352.830,00	352.830,00			
MINISTERIO DE EDUCACION	2.050.150,00	1.176.000,00	1.176.000,00	345.083,07	830.916,93	830.916,93	830.916,93
MINISTERIO DE LA PRODUCCION	1.555.000,00	1.655.050,00	1.326.190,00	728.268,05	597.921,95	597.910,21	597.910,21
MINISTERIO DE HACIENDA Y FINANZAS	1.256.966,00	1.287.180,00	1.385.511,19	655.602,53	729.908,66	729.908,66	729.908,66
MINISTERIO DE SEGURIDAD	396.666,00	367.966,00	924.950,00	107,82	924.842,18	714.623,87	714.623,87
MINISTERIO DE OBRAS Y SERVICIOS PUBLICOS	139.118.078,00	383.500.000,00	362.305.259,00	67.566,46	362.237.692,54	362.147.573,61	362.147.573,61
MINISTERIO DE SALUD	11.670.067,00	14.608.165,00	19.489.604,17	1.223.612,23	18.265.991,94	11.261.099,91	11.261.099,91
<b>TOTAL CTAS ESPECIALES</b>	<b>156.446.927,00</b>	<b>402.789.361,00</b>	<b>386.960.344,36</b>	<b>3.373.070,16</b>	<b>383.587.274,20</b>	<b>376.282.033,19</b>	<b>376.282.033,19</b>
<b>TOTAL ADM. CENTRAL</b>	<b>1.278.337.280,00</b>	<b>2.099.777.482,00</b>	<b>2.202.912.638,16</b>	<b>115.021.267,68</b>	<b>2.087.891.370,48</b>	<b>1.938.699.479,67</b>	<b>1.923.481.078,73</b>
ENTE PROVINCIAL RIO COLORADO	1.211.683,00	1.575.188,00	1.114.744,00	435.260,72	679.483,28	679.483,28	679.483,28
INSTITUTO PROVINCIAL AUTARQUICO DE LA VIVIEN	180.000,00	180.000,00	63.713,17	63.713,17			
<b>TOTAL SIN AFECTACION</b>	<b>1.391.683,00</b>	<b>1.755.188,00</b>	<b>1.178.457,17</b>	<b>498.973,89</b>	<b>679.483,28</b>	<b>679.483,28</b>	<b>679.483,28</b>
ENTE PROVINCIAL RIO COLORADO	12.905.700,00	12.950.000,00	12.924.571,17	3.081.556,90	9.843.014,27	9.672.250,99	9.672.250,99
DIRECCION PROVINCIAL DE VIALIDAD	7.501.411,00	11.047.876,00	11.047.876,00	2.521.065,78	8.526.810,22	8.526.810,22	8.230.756,40
INSTITUTO PROVINCIAL AUTARQUICO DE LA VIVIEN	34.940.023,00	37.380.000,00	31.583.316,49	351.398,43	31.231.918,06	30.906.980,50	29.386.923,29
<b>TOTAL CON AFECTACION</b>	<b>55.347.134,00</b>	<b>61.377.876,00</b>	<b>55.555.763,66</b>	<b>5.954.021,11</b>	<b>49.601.742,55</b>	<b>49.106.041,71</b>	<b>47.289.930,68</b>
<b>TOTAL ORG. DESCENT.</b>	<b>56.738.817,00</b>	<b>63.133.064,00</b>	<b>56.734.220,83</b>	<b>6.452.995,00</b>	<b>50.281.225,83</b>	<b>49.785.524,99</b>	<b>47.969.413,96</b>

CONTADURIA GENERAL  
PROVINCIA DE LA PAMPA

EROGACIONES CORRIENTES **BIENES Y SERVICIOS NO PERSONALES**

	<u>Cred. Presup.Inicial.</u>	<u>Cred. Presup.Modif.</u>	<u>Actual</u>	<u>No Utiliz.</u>	<u>Preventiva</u>	<u>Compromiso</u>	<u>Ord. Pagar</u>
<b>TOTAL BIENES Y SERVICIOS NO PERSONALES</b>	<b>1.335.076.097,00</b>	<b>2.162.910.546,00</b>	<b>2.259.646.858,99</b>	<b>121.474.262,68</b>	<b>2.138.172.596,31</b>	<b>1.988.485.004,66</b>	<b>1.971.450.492,69</b>

## CONTADURIA GENERAL

## PROVINCIA DE LA PAMPA

## EROGACIONES CORRIENTES INTERESES DE LA DEUDA

	<u>Cred. Presup.Inicial.</u>	<u>Cred. Presup.Modif.</u>	<u>Actual</u>	<u>No Utiliz.</u>	<u>Preventiva</u>	<u>Compromiso</u>	<u>Ord. Pagar</u>
MINISTERIO DE GOBIERNO Y JUSTICIA			16.911,88		16.911,88	16.911,88	16.911,88
MINISTERIO DE EDUCACION	7.978.330,00	10.371.829,00	427.556,15	128.409,38	299.146,77	297.019,76	265.154,61
MINISTERIO DE LA PRODUCCION			29.437,56		29.437,56	29.437,56	29.437,56
MINISTERIO DE HACIENDA Y FINANZAS	3.999.679,00	6.268.583,00	1.731.946,00	850.142,86	881.803,14	881.803,14	881.803,14
SECRETARIA GENERAL DE LA GOBERNACION			2.613,22	32,68	2.580,54	80,54	80,54
FISCALIA DE ESTADO	2.350.442,00	3.055.575,00	3.724.150,71	73.288,88	3.650.861,83	3.144.428,01	3.144.428,01
MINISTERIO DE SEGURIDAD			429.635,55	108.166,16	321.469,39	95.921,21	95.921,21
TESORERIA GENERAL			126.134,40		126.134,40	126.134,40	126.134,40
MINISTERIO DE DESARROLLO TERRITORIAL			16.000,00		16.000,00	3.344,77	3.344,77
MINISTERIO DE SALUD			538.908,73	1.224,90	537.683,83	177.849,02	177.849,02
<b>TOTAL SIN AFECTACION</b>	<b>14.328.451,00</b>	<b>19.695.987,00</b>	<b>7.043.294,20</b>	<b>1.161.264,86</b>	<b>5.882.029,34</b>	<b>4.772.930,29</b>	<b>4.741.065,14</b>
MINISTERIO DE HACIENDA Y FINANZAS	21.889.712,00	37.161.010,00	33.441.168,85	31.605.485,12	1.835.683,73	1.835.683,73	1.835.683,73
MINISTERIO DE OBRAS Y SERVICIOS PUBLICOS			2.202,37		2.202,37		
<b>TOTAL CTAS ESPECIALES</b>	<b>21.889.712,00</b>	<b>37.161.010,00</b>	<b>33.443.371,22</b>	<b>31.605.485,12</b>	<b>1.837.886,10</b>	<b>1.835.683,73</b>	<b>1.835.683,73</b>
<b>TOTAL ADM. CENTRAL</b>	<b>36.218.163,00</b>	<b>56.856.997,00</b>	<b>40.486.665,42</b>	<b>32.766.749,98</b>	<b>7.719.915,44</b>	<b>6.608.614,02</b>	<b>6.576.748,87</b>
ENTE PROVINCIAL RIO COLORADO			10.000,00	1.950,56	8.049,44	8.049,44	8.049,44
<b>TOTAL SIN AFECTACION</b>			<b>10.000,00</b>	<b>1.950,56</b>	<b>8.049,44</b>	<b>8.049,44</b>	<b>8.049,44</b>
ENTE PROVINCIAL RIO COLORADO			25.428,83	15.842,05	9.586,78	9.586,78	9.586,78
INSTITUTO PROVINCIAL AUTARQUICO DE LA VIVIEN	2.483.444,00	1.570.964,00	1.475.852,77		1.475.852,77	1.475.852,77	1.475.852,77
<b>TOTAL CON AFECTACION</b>	<b>2.483.444,00</b>	<b>1.570.964,00</b>	<b>1.501.281,60</b>	<b>15.842,05</b>	<b>1.485.439,55</b>	<b>1.485.439,55</b>	<b>1.485.439,55</b>
<b>TOTAL ORG. DESCENT.</b>	<b>2.483.444,00</b>	<b>1.570.964,00</b>	<b>1.511.281,60</b>	<b>17.792,61</b>	<b>1.493.488,99</b>	<b>1.493.488,99</b>	<b>1.493.488,99</b>
<b>TOTAL INTERESES DE LA DEUDA</b>	<b>38.701.607,00</b>	<b>58.427.961,00</b>	<b>41.997.947,02</b>	<b>32.784.542,59</b>	<b>9.213.404,43</b>	<b>8.102.103,01</b>	<b>8.070.237,86</b>

CONTADURIA GENERAL

PROVINCIA DE LA PAMPA

EROGACIONES CORRIENTES    **TRANSF. EROG. CORRIENTES**

	<u>Cred. Presup.Inicial.</u>	<u>Cred. Presup.Modif.</u>	<u>Actual</u>	<u>No Utiliz.</u>	<u>Preventiva</u>	<u>Compromiso</u>	<u>Ord. Pagar</u>
PODER LEGISLATIVO	16.289.196,00	23.095.696,00	13.230.000,00		13.230.000,00	13.230.000,00	13.230.000,00
PODER JUDICIAL	4.166.680,00	4.289.200,00	234.212,80	60.912,80	173.300,00	173.300,00	173.300,00
MINISTERIO DE GOBIERNO Y JUSTICIA	2.270.661,00	2.764.648,00	1.692.736,12	206.818,07	1.485.918,05	1.465.918,05	1.465.918,05
MINISTERIO DE DESARROLLO SOCIAL	285.025.327,00	336.792.402,00	303.625.366,71	18.646.062,66	284.979.304,05	282.397.477,15	282.397.477,15
MINISTERIO DE EDUCACION	377.515.648,00	508.007.527,00	485.992.101,00	4.374.595,12	481.617.505,88	481.254.063,88	481.254.063,88
MINISTERIO DE LA PRODUCCION	54.299.252,00	77.043.451,00	67.311.451,40	14.887.554,36	52.423.897,04	52.317.073,96	52.317.073,96
MINISTERIO DE HACIENDA Y FINANZAS	2.492.052.576,00	3.283.357.691,00	2.958.212.338,78	50.046.793,94	2.908.165.544,84	2.908.165.544,84	2.908.165.544,84
MINISTERIO DE SEGURIDAD	15.025.310,00	26.968.758,00	30.848.944,08	381.118,45	30.467.825,63	30.072.611,17	30.072.611,17
MINISTERIO DE OBRAS Y SERVICIOS PUBLICOS	61.732.269,00	55.318.093,00	48.373.999,11	8.993.719,66	39.380.279,45	39.378.656,25	39.302.118,49
SECRETARIA DE ASUNTOS MUNICIPALES	285.740.404,00	427.543.248,00	583.133.888,69	11.659.618,53	571.474.270,16	571.291.370,16	571.291.370,16
SECRETARIA DE RECURSOS HIDRICOS	1.117.940,00	1.463.665,00	1.185.665,00	111.887,00	1.073.778,00	1.073.778,00	1.073.778,00
SECRETARIA DE DERECHOS HUMANOS	57.600,00	74.880,00	41.412,00	1.512,00	39.900,00	14.400,00	14.400,00
MINISTERIO DE DESARROLLO TERRITORIAL	1.998.295,00	8.738.894,00	6.729.921,40	2.954.721,40	3.775.200,00	3.775.200,00	3.775.200,00
MINISTERIO DE SALUD	8.764.383,00	10.975.822,00	13.781.488,15	1.955.394,15	11.826.094,00	8.469.559,44	8.469.559,44
SECRETARIA DE CULTURA	12.215.477,00	14.280.776,00	14.741.509,00	868.005,00	13.873.504,00	13.858.504,00	13.858.504,00
<b>TOTAL SIN AFECTACION</b>	<b>3.618.271.018,00</b>	<b>4.780.714.751,00</b>	<b>4.529.135.034,24</b>	<b>115.148.713,14</b>	<b>4.413.986.321,10</b>	<b>4.406.937.456,90</b>	<b>4.406.860.919,14</b>
MINISTERIO DE DESARROLLO SOCIAL	21.656.474,00	22.055.478,00	27.680.384,43	7.302.144,53	20.378.239,90	19.818.239,90	19.818.239,90
MINISTERIO DE EDUCACION	12.866.000,00	17.325.717,00	32.156.061,71	2.599.146,16	29.556.915,55	22.358.178,47	22.358.178,47
MINISTERIO DE LA PRODUCCION	1.560.000,00	2.100.000,00	23.193.044,39	7.324.434,39	15.868.610,00	11.683.893,00	11.089.931,00
SECRETARIA GENERAL DE LA GOBERNACION							
MINISTERIO DE SEGURIDAD	900.000,00	900.000,00	900.000,00	900.000,00			
MINISTERIO DE OBRAS Y SERVICIOS PUBLICOS	24.500.000,00	30.751.310,00	45.720.109,94	751.310,00	44.968.799,94	43.146.566,98	43.146.566,98
SECRETARIA DE ASUNTOS MUNICIPALES	4.125.600,00	4.533.300,00	120.618.293,74	40.758.914,18	79.859.379,56	79.422.500,00	79.422.500,00
MINISTERIO DE DESARROLLO TERRITORIAL	595.000,00	980.000,00	1.380.000,00	980.000,00	400.000,00	400.000,00	400.000,00
MINISTERIO DE SALUD	3.910.000,00	5.945.252,00	6.105.646,10	1.154.015,98	4.951.630,12	4.904.494,36	4.904.494,36
SECRETARIA DE CULTURA			50.000,00		50.000,00	50.000,00	50.000,00
<b>TOTAL CON AFECTACION</b>	<b>70.113.074,00</b>	<b>84.591.057,00</b>	<b>257.803.540,31</b>	<b>61.769.965,24</b>	<b>196.033.575,07</b>	<b>181.783.872,71</b>	<b>181.189.910,71</b>
MINISTERIO DE SEGURIDAD	198.334,00	183.984,00					
MINISTERIO DE OBRAS Y SERVICIOS PUBLICOS	87.637,00	100.000,00	192.040,00	209,48	191.830,52	191.830,52	191.830,52



CONTADURIA GENERAL  
 PROVINCIA DE LA PAMPA

EROGACIONES CORRIENTES    **TRANSF. EROG. CORRIENTES**

	<u>Cred. Presup.Inicial.</u>	<u>Cred. Presup.Modif.</u>	<u>Actual</u>	<u>No Utiliz.</u>	<u>Preventiva</u>	<u>Compromiso</u>	<u>Ord. Pagar</u>
<b>TOTAL CTAS ESPECIALES</b>	<b>285.971,00</b>	<b>283.984,00</b>	<b>192.040,00</b>	<b>209,48</b>	<b>191.830,52</b>	<b>191.830,52</b>	<b>191.830,52</b>
<b>TOTAL ADM. CENTRAL</b>	<b>3.688.670.063,00</b>	<b>4.865.589.792,00</b>	<b>4.787.130.614,55</b>	<b>176.918.887,86</b>	<b>4.610.211.726,69</b>	<b>4.588.913.160,13</b>	<b>4.588.242.660,37</b>
ENTE PROVINCIAL RIO COLORADO INSTITUTO PROVINCIAL AUTARQUICO DE LA VIVIEN	11.900.000,00	15.600.000,00	15.600.000,00	4.098.320,85	11.501.679,15	11.501.679,15	11.243.214,45
<b>TOTAL CON AFECTACION</b>	<b>11.900.000,00</b>	<b>15.600.000,00</b>	<b>15.600.000,00</b>	<b>4.098.320,85</b>	<b>11.501.679,15</b>	<b>11.501.679,15</b>	<b>11.243.214,45</b>
<b>TOTAL ORG. DESCENT.</b>	<b>11.900.000,00</b>	<b>15.600.000,00</b>	<b>15.600.000,00</b>	<b>4.098.320,85</b>	<b>11.501.679,15</b>	<b>11.501.679,15</b>	<b>11.243.214,45</b>
<b>TOTAL TRANSF. EROG. CORRIENTES</b>	<b>3.700.570.063,00</b>	<b>4.881.189.792,00</b>	<b>4.802.730.614,55</b>	<b>181.017.208,71</b>	<b>4.621.713.405,84</b>	<b>4.600.414.839,28</b>	<b>4.599.485.874,82</b>

## CONTADURIA GENERAL

## PROVINCIA DE LA PAMPA

EROGACIONES CORRIENTES    **TRANSF. EROG. DE CAPITAL**

	<u>Cred. Presup.Inicial.</u>	<u>Cred. Presup.Modif.</u>	<u>Actual</u>	<u>No Utiliz.</u>	<u>Preventiva</u>	<u>Compromiso</u>	<u>Ord. Pagar</u>
MINISTERIO DE GOBIERNO Y JUSTICIA	300.000,00	360.000,00	360.000,00	360.000,00			
MINISTERIO DE DESARROLLO SOCIAL	4.046.872,00	5.777.009,00	5.512.845,53	1.188.446,94	4.324.398,59	4.186.055,59	4.186.055,59
MINISTERIO DE EDUCACION	214.819,00	279.265,00	334.265,00		334.265,00	334.265,00	334.265,00
MINISTERIO DE LA PRODUCCION	20.111.163,00	28.186.704,00	31.336.269,24	1.566.470,41	29.769.798,83	28.754.198,82	25.422.346,18
MINISTERIO DE HACIENDA Y FINANZAS	74.750.000,00	74.929.959,00	74.929.959,00	1.020.293,18	73.909.665,82	73.909.665,82	73.909.665,82
MINISTERIO DE SEGURIDAD			2.126.913,60		2.126.913,60	2.126.913,60	2.126.913,60
MINISTERIO DE OBRAS Y SERVICIOS PUBLICOS	26.446.776,00	30.085.399,00	18.514.529,00	4.765.435,50	13.749.093,50	13.749.093,50	10.981.655,00
SECRETARIA DE ASUNTOS MUNICIPALES	217.192.500,00	159.897.418,00	132.139.916,05	13.137,43	132.126.778,62	132.126.778,62	132.126.778,62
MINISTERIO DE DESARROLLO TERRITORIAL			30.000,00		30.000,00	30.000,00	30.000,00
SECRETARIA DE CULTURA	471.292,00	471.292,00					
<b>TOTAL SIN AFECTACION</b>	<b>343.533.422,00</b>	<b>299.987.046,00</b>	<b>265.284.697,42</b>	<b>8.913.783,46</b>	<b>256.370.913,96</b>	<b>255.216.970,95</b>	<b>249.117.679,81</b>
MINISTERIO DE DESARROLLO SOCIAL	10.600.000,00	12.215.000,00	22.518.568,57	1.562.826,03	20.955.742,54	20.156.403,65	20.156.403,65
MINISTERIO DE EDUCACION			879.659,45	60.000,00	819.659,45	819.659,45	819.659,45
MINISTERIO DE LA PRODUCCION			946.812,66	428.033,66	518.779,00	518.779,00	518.779,00
MINISTERIO DE HACIENDA Y FINANZAS	118.410.000,00	117.644.400,00	117.644.400,00	6.038.737,91	111.605.662,09	111.605.662,09	111.605.662,09
<b>TOTAL CON AFECTACION</b>	<b>129.010.000,00</b>	<b>129.859.400,00</b>	<b>141.989.440,68</b>	<b>8.089.597,60</b>	<b>133.899.843,08</b>	<b>133.100.504,19</b>	<b>133.100.504,19</b>
<b>TOTAL ADM. CENTRAL</b>	<b>472.543.422,00</b>	<b>429.846.446,00</b>	<b>407.274.138,10</b>	<b>17.003.381,06</b>	<b>390.270.757,04</b>	<b>388.317.475,14</b>	<b>382.218.184,00</b>
DIRECCION PROVINCIAL DE VIALIDAD			18.000.000,00	2.185.430,40	15.814.569,60	15.814.569,60	15.243.101,60
<b>TOTAL SIN AFECTACION</b>			<b>18.000.000,00</b>	<b>2.185.430,40</b>	<b>15.814.569,60</b>	<b>15.814.569,60</b>	<b>15.243.101,60</b>
DIRECCION PROVINCIAL DE VIALIDAD	22.158.572,00	36.793.317,00	40.851.302,15	6.078.663,15	34.772.639,00	34.772.639,00	26.423.852,00
INSTITUTO PROVINCIAL AUTARQUICO DE LA VIVIEN	22.950.000,00	44.924.258,00	29.696.804,43	63.582,06	29.633.222,37	29.633.222,37	29.633.222,37
<b>TOTAL CON AFECTACION</b>	<b>45.108.572,00</b>	<b>81.717.575,00</b>	<b>70.548.106,58</b>	<b>6.142.245,21</b>	<b>64.405.861,37</b>	<b>64.405.861,37</b>	<b>56.057.074,37</b>
<b>TOTAL ORG. DESCENT.</b>	<b>45.108.572,00</b>	<b>81.717.575,00</b>	<b>88.548.106,58</b>	<b>8.327.675,61</b>	<b>80.220.430,97</b>	<b>80.220.430,97</b>	<b>71.300.175,97</b>
<b>TOTAL TRANSF. EROG. DE CAPITAL</b>	<b>517.651.994,00</b>	<b>511.564.021,00</b>	<b>495.822.244,68</b>	<b>25.331.056,67</b>	<b>470.491.188,01</b>	<b>468.537.906,11</b>	<b>453.518.359,97</b>

CONTADURIA GENERAL

PROVINCIA DE LA PAMPA

EROGACIONES CORRIENTES    **CREDITO ADICIONAL**

	<u>Cred. Presup.Inicial.</u>	<u>Cred. Presup.Modif.</u>	<u>Actual</u>	<u>No Utiliz.</u>	<u>Preventiva</u>	<u>Compromiso</u>	<u>Ord. Pagar</u>
MINISTERIO DE HACIENDA Y FINANZAS			115.268,83	115.268,83			
<b>TOTAL SIN AFECTACION</b>			<b>115.268,83</b>	<b>115.268,83</b>			
PODER JUDICIAL							
MINISTERIO DE GOBIERNO Y JUSTICIA							
MINISTERIO DE DESARROLLO SOCIAL							
MINISTERIO DE EDUCACION							
MINISTERIO DE LA PRODUCCION							
MINISTERIO DE HACIENDA Y FINANZAS							
SECRETARIA GENERAL DE LA GOBERNACION							
MINISTERIO DE SEGURIDAD							
MINISTERIO DE OBRAS Y SERVICIOS PUBLICOS							
SECRETARIA DE ASUNTOS MUNICIPALES							
MINISTERIO DE DESARROLLO TERRITORIAL							
MINISTERIO DE SALUD							
SECRETARIA DE CULTURA							
<b>TOTAL CON AFECTACION</b>							
PODER JUDICIAL							
MINISTERIO DE EDUCACION							
MINISTERIO DE LA PRODUCCION							
MINISTERIO DE HACIENDA Y FINANZAS							
MINISTERIO DE OBRAS Y SERVICIOS PUBLICOS							
MINISTERIO DE SALUD							
<b>TOTAL CTAS ESPECIALES</b>							
<b>TOTAL ADM. CENTRAL</b>			<b>115.268,83</b>	<b>115.268,83</b>			
ENTE PROVINCIAL RIO COLORADO							
DIRECCION PROVINCIAL DE VIALIDAD							
INSTITUTO PROVINCIAL AUTARQUICO DE LA VIVIEN							

CONTADURIA GENERAL  
PROVINCIA DE LA PAMPA

EROGACIONES CORRIENTES    **CREDITO ADICIONAL**

Cred. Presup.Inicial.

Cred. Presup.Modif.

Actual

No Utiliz.

Preventiva

Compromiso

Ord. Pagar

**TOTAL CON AFECTACION**

**TOTAL ORG. DESCENT.**

**TOTAL CREDITO ADICIONAL**

**115.268,83**

**115.268,83**

## CONTADURIA GENERAL

## PROVINCIA DE LA PAMPA

## EROGACIONES DE CAPITAL BIENES DE CAPITAL

	<u>Cred. Presup.Inicial.</u>	<u>Cred. Presup.Modif.</u>	<u>Actual</u>	<u>No Utiliz.</u>	<u>Preventiva</u>	<u>Compromiso</u>	<u>Ord. Pagar</u>
PODER LEGISLATIVO	1.720.000,00	1.500.000,00	1.820.000,00	55.740,19	1.764.259,81	1.764.259,81	1.764.259,81
PODER JUDICIAL	3.013.007,00	4.233.720,00	5.088.503,40	310.441,70	4.778.061,70	4.778.061,70	4.371.495,38
SECRETARIA DE LA MUJER	30.000,00	70.000,00	166.999,00	42.243,85	124.755,15	124.755,15	124.755,15
MINISTERIO DE GOBIERNO Y JUSTICIA	258.400,00	743.520,00	2.014.095,14	443.262,86	1.570.832,28	1.248.764,37	1.248.764,37
MINISTERIO DE DESARROLLO SOCIAL	939.550,00	1.169.810,00	3.695.246,62	395.641,08	3.299.605,54	3.274.450,79	3.274.450,79
MINISTERIO DE EDUCACION	7.320.072,00	9.108.340,00	11.634.278,76	892.081,94	10.742.196,82	10.738.539,50	10.691.747,91
MINISTERIO DE LA PRODUCCION	3.376.380,00	3.913.845,00	3.961.821,00	499.349,42	3.462.471,58	2.625.636,86	2.625.636,86
MINISTERIO DE HACIENDA Y FINANZAS	5.354.280,00	7.101.280,00	7.568.723,10	162.583,55	7.406.139,55	7.031.831,07	7.031.831,07
SECRETARIA GENERAL DE LA GOBERNACION	7.825.507,00	2.923.707,00	4.877.654,74	1.429.794,22	3.447.860,52	3.353.646,69	3.347.042,56
FISCALIA DE ESTADO	41.300,00	53.690,00	716.435,00	1.345,00	715.090,00	110.661,20	110.661,20
TRIBUNAL DE CUENTAS	149.430,00	149.430,00	149.430,00	1,09	149.428,91	145.927,91	145.927,91
ASESORIA LETRADA DE GOBIERNO	38.940,00	50.622,00	78.379,90	10.791,00	67.588,90	67.588,90	67.588,90
MINISTERIO DE SEGURIDAD	30.352.265,00	26.300.000,00	31.349.707,47	2.355.491,70	28.994.215,77	18.944.392,06	18.818.581,14
CONTADURIA GENERAL	315.000,00	315.000,00	1.285.797,00	65.075,25	1.220.721,75	1.137.242,64	1.137.242,64
TESORERIA GENERAL			33.426,33		33.426,33	33.426,33	33.426,33
MINISTERIO DE OBRAS Y SERVICIOS PUBLICOS	145.000,00	745.000,00	2.349.585,00	189.631,86	2.159.953,14	2.033.521,81	2.033.521,81
FISCALIA DE INVESTIGACIONES ADMINISTRATIVAS	74.784,00	80.000,00	133.000,00	22.824,98	110.175,02	110.175,02	110.175,02
SECRETARIA DE ASUNTOS MUNICIPALES	293.000,00	519.000,00	574.776,00	66.514,32	508.261,68	508.261,68	508.261,68
SECRETARIA DE RECURSOS HIDRICOS	65.000,00	65.000,00	676.000,00	43.018,65	632.981,35	632.981,35	632.981,35
SECRETARIA DE DERECHOS HUMANOS	29.500,00	38.350,00	46.350,00	124,00	46.226,00	46.226,00	46.226,00
MINISTERIO DE DESARROLLO TERRITORIAL	199.000,00	2.070.000,00	1.824.957,04	134.123,08	1.690.833,96	1.460.333,96	1.460.333,96
MINISTERIO DE SALUD	78.427.387,00	58.537.231,00	36.240.286,36	1.375.467,35	34.864.819,01	21.321.522,17	20.107.337,25
SECRETARIA DE CULTURA	1.612.404,00	1.612.404,00	1.803.964,00	282.663,46	1.521.300,54	1.521.300,26	1.521.300,26
<b>TOTAL SIN AFECTACION</b>	<b>141.580.206,00</b>	<b>121.299.949,00</b>	<b>118.089.415,86</b>	<b>8.778.210,55</b>	<b>109.311.205,31</b>	<b>83.013.507,23</b>	<b>81.213.549,35</b>
PODER JUDICIAL		35.000,00	99.694,28	62.534,28	37.160,00	37.160,00	37.160,00
MINISTERIO DE GOBIERNO Y JUSTICIA			222.000,00	124.148,50	97.851,50	97.851,50	97.851,50
MINISTERIO DE DESARROLLO SOCIAL			222.380,00		222.380,00	217.166,00	217.166,00
MINISTERIO DE EDUCACION			19.000,00		19.000,00	4.330,68	4.330,68
MINISTERIO DE LA PRODUCCION			1.186.439,93	142.797,29	1.043.642,64	1.043.642,64	1.043.642,64
SECRETARIA GENERAL DE LA GOBERNACION			258.160,00	42.956,08	215.203,92	213.723,92	213.723,92
MINISTERIO DE SEGURIDAD	841.250,00	905.750,00	905.750,00	905.750,00			

## CONTADURIA GENERAL

## PROVINCIA DE LA PAMPA

## EROGACIONES DE CAPITAL

## BIENES DE CAPITAL

	<u>Cred. Presup.Inicial.</u>	<u>Cred. Presup.Modif.</u>	<u>Actual</u>	<u>No Utiliz.</u>	<u>Preventiva</u>	<u>Compromiso</u>	<u>Ord. Pagar</u>
MINISTERIO DE OBRAS Y SERVICIOS PUBLICOS	3.771.285,00	4.748.578,00	1.061.834,70	236.834,70	825.000,00		
MINISTERIO DE DESARROLLO TERRITORIAL			1.261.722,28		1.261.722,28	1.086.601,75	1.086.601,75
MINISTERIO DE SALUD	1.142.196,00	1.211.756,00	6.145.803,85	245.245,02	5.900.558,83	3.132.305,65	3.132.305,65
SECRETARIA DE CULTURA			2.250,00	11,50	2.238,50	2.238,50	2.238,50
<b>TOTAL CON AFECTACION</b>	<b>5.754.731,00</b>	<b>6.901.084,00</b>	<b>11.385.035,04</b>	<b>1.760.277,37</b>	<b>9.624.757,67</b>	<b>5.835.020,64</b>	<b>5.835.020,64</b>
MINISTERIO DE EDUCACION	147.000,00	147.000,00	147.000,00	70.159,00	76.841,00	76.841,00	76.841,00
MINISTERIO DE LA PRODUCCION			800.360,00	128.567,12	671.792,88	671.792,88	671.792,88
MINISTERIO DE SEGURIDAD			42.000,00	12.505,00	29.495,00	29.495,00	29.495,00
MINISTERIO DE OBRAS Y SERVICIOS PUBLICOS	300.000,00	400.000,00	728.586,61	11.998,69	716.587,92	716.587,92	716.587,92
MINISTERIO DE SALUD	50.000,00	70.000,00	100.000,00	11.142,00	88.858,00	88.858,00	88.858,00
<b>TOTAL CTAS ESPECIALES</b>	<b>497.000,00</b>	<b>617.000,00</b>	<b>1.817.946,61</b>	<b>234.371,81</b>	<b>1.583.574,80</b>	<b>1.583.574,80</b>	<b>1.583.574,80</b>
<b>TOTAL ADM. CENTRAL</b>	<b>147.831.937,00</b>	<b>128.818.033,00</b>	<b>131.292.397,51</b>	<b>10.772.859,73</b>	<b>120.519.537,78</b>	<b>90.432.102,67</b>	<b>88.632.144,79</b>
ENTE PROVINCIAL RIO COLORADO	8.150.000,00	3.100.000,00	100.000,00	100.000,00			
DIRECCION PROVINCIAL DE VIALIDAD	5.000.000,00						
<b>TOTAL SIN AFECTACION</b>	<b>13.150.000,00</b>	<b>3.100.000,00</b>	<b>100.000,00</b>	<b>100.000,00</b>			
ENTE PROVINCIAL RIO COLORADO	400.000,00	600.000,00	600.000,00	311.739,26	288.260,74	288.260,74	288.260,74
DIRECCION PROVINCIAL DE VIALIDAD	1.312.750,00	6.617.190,00	67.021.982,00	48.026.121,87	18.995.860,13	18.995.860,13	18.995.860,13
INSTITUTO PROVINCIAL AUTARQUICO DE LA VIVIEN	1.400.000,00	1.400.000,00	782.000,00	529.839,59	252.160,41	204.423,01	204.423,01
<b>TOTAL CON AFECTACION</b>	<b>3.112.750,00</b>	<b>8.617.190,00</b>	<b>68.403.982,00</b>	<b>48.867.700,72</b>	<b>19.536.281,28</b>	<b>19.488.543,88</b>	<b>19.488.543,88</b>
<b>TOTAL ORG. DESCENT.</b>	<b>16.262.750,00</b>	<b>11.717.190,00</b>	<b>68.503.982,00</b>	<b>48.967.700,72</b>	<b>19.536.281,28</b>	<b>19.488.543,88</b>	<b>19.488.543,88</b>
<b>TOTAL BIENES DE CAPITAL</b>	<b>164.094.687,00</b>	<b>140.535.223,00</b>	<b>199.796.379,51</b>	<b>59.740.560,45</b>	<b>140.055.819,06</b>	<b>109.920.646,55</b>	<b>108.120.688,67</b>

## CONTADURIA GENERAL

## PROVINCIA DE LA PAMPA

## EROGACIONES DE CAPITAL TRABAJOS PUBLICOS

	<u>Cred. Presup.Inicial.</u>	<u>Cred. Presup.Modif.</u>	<u>Actual</u>	<u>No Utiliz.</u>	<u>Preventiva</u>	<u>Compromiso</u>	<u>Ord. Pagar</u>
PODER LEGISLATIVO	1.550.430,00	356.582,00					
PODER JUDICIAL	11.979.957,00	1.493.166,00					
MINISTERIO DE EDUCACION			26.761,15		26.761,15	26.761,15	26.761,15
MINISTERIO DE OBRAS Y SERVICIOS PUBLICOS	183.273.032,00	89.127.238,00	104.300.093,19	4.749.750,55	99.550.342,64	84.318.046,11	84.318.046,11
SECRETARIA DE CULTURA	1.000.000,00						
<b>TOTAL SIN AFECTACION</b>	<b>197.803.419,00</b>	<b>90.976.986,00</b>	<b>104.326.854,34</b>	<b>4.749.750,55</b>	<b>99.577.103,79</b>	<b>84.344.807,26</b>	<b>84.344.807,26</b>
PODER JUDICIAL							
MINISTERIO DE OBRAS Y SERVICIOS PUBLICOS	1.193.344.184,00	612.183.384,00	726.884.714,49	222.130.677,15	504.754.037,34	407.305.871,86	407.179.231,19
<b>TOTAL CON AFECTACION</b>	<b>1.193.344.184,00</b>	<b>612.183.384,00</b>	<b>726.884.714,49</b>	<b>222.130.677,15</b>	<b>504.754.037,34</b>	<b>407.305.871,86</b>	<b>407.179.231,19</b>
MINISTERIO DE EDUCACION	147.000,00	147.000,00	147.000,00	147.000,00			
MINISTERIO DE HACIENDA Y FINANZAS	42.161.477,00	23.165.148,00	27.331.542,16	4.837.806,46	22.493.735,70	21.948.851,50	20.881.093,62
MINISTERIO DE OBRAS Y SERVICIOS PUBLICOS	150.000,00	200.000,00					
<b>TOTAL CTAS ESPECIALES</b>	<b>42.458.477,00</b>	<b>23.512.148,00</b>	<b>27.478.542,16</b>	<b>4.984.806,46</b>	<b>22.493.735,70</b>	<b>21.948.851,50</b>	<b>20.881.093,62</b>
<b>TOTAL ADM. CENTRAL</b>	<b>1.433.606.080,00</b>	<b>726.672.518,00</b>	<b>858.690.110,99</b>	<b>231.865.234,16</b>	<b>626.824.876,83</b>	<b>513.599.530,62</b>	<b>512.405.132,07</b>
ENTE PROVINCIAL RIO COLORADO	10.978.859,00	12.484.974,00	24.894.095,24	9.454.828,00	15.439.267,24	14.865.283,87	14.865.283,87
DIRECCION PROVINCIAL DE VIALIDAD	6.736.054,00		224.718,69		224.718,69	224.718,69	224.718,69
INSTITUTO PROVINCIAL AUTARQUICO DE LA VIVIEN	7.284.329,00	88.957.409,00	98.088.671,71	4.463.630,69	93.625.041,02	93.465.308,78	93.465.308,78
<b>TOTAL SIN AFECTACION</b>	<b>24.999.242,00</b>	<b>101.442.383,00</b>	<b>123.207.485,64</b>	<b>13.918.458,69</b>	<b>109.289.026,95</b>	<b>108.555.311,34</b>	<b>108.555.311,34</b>
ENTE PROVINCIAL RIO COLORADO	2.000.000,00		452.000,00	284,50	451.715,50		
DIRECCION PROVINCIAL DE VIALIDAD	503.615.855,00	984.068.767,00	903.663.975,00	317.056.127,35	586.607.847,65	586.607.847,65	531.463.934,55
INSTITUTO PROVINCIAL AUTARQUICO DE LA VIVIEN	1.079.676.626,00	1.198.296.133,00	1.418.922.197,15	132.007.744,76	1.286.914.452,39	1.222.091.222,93	990.125.658,63
<b>TOTAL CON AFECTACION</b>	<b>1.585.292.481,00</b>	<b>2.182.364.900,00</b>	<b>2.323.038.172,15</b>	<b>449.064.156,61</b>	<b>1.873.974.015,54</b>	<b>1.808.699.070,58</b>	<b>1.521.589.593,18</b>
<b>TOTAL ORG. DESCENT.</b>	<b>1.610.291.723,00</b>	<b>2.283.807.283,00</b>	<b>2.446.245.657,79</b>	<b>462.982.615,30</b>	<b>1.983.263.042,49</b>	<b>1.917.254.381,92</b>	<b>1.630.144.904,52</b>

CONTADURIA GENERAL  
PROVINCIA DE LA PAMPA

EROGACIONES DE CAPITAL    **TRABAJOS PUBLICOS**

	<u>Cred. Presup.Inicial.</u>	<u>Cred. Presup.Modif.</u>	<u>Actual</u>	<u>No Utiliz.</u>	<u>Preventiva</u>	<u>Compromiso</u>	<u>Ord. Pagar</u>
<b>TOTAL TRABAJOS PUBLICOS</b>	<b>3.043.897.803,00</b>	<b>3.010.479.801,00</b>	<b>3.304.935.768,78</b>	<b>694.847.849,46</b>	<b>2.610.087.919,32</b>	<b>2.430.853.912,54</b>	<b>2.142.550.036,59</b>



CONTADURIA GENERAL

PROVINCIA DE LA PAMPA

EROGACIONES DE CAPITAL BIENES PREEXISTENTES

	<u>Cred. Presup.Inicial.</u>	<u>Cred. Presup.Modif.</u>	<u>Actual</u>	<u>No Utiliz.</u>	<u>Preventiva</u>	<u>Compromiso</u>	<u>Ord. Pagar</u>
SECRETARIA GENERAL DE LA GOBERNACION			16.000,00		16.000,00	16.000,00	16.000,00
FISCALIA DE ESTADO			47.774.485,00	1.026,54	47.773.458,46	47.773.458,46	47.773.458,46
MINISTERIO DE SEGURIDAD			15.000,00		15.000,00	15.000,00	15.000,00
MINISTERIO DE OBRAS Y SERVICIOS PUBLICOS	13.020.000,00		1.095.250,00	448.400,00	646.850,00	592.950,00	
<b>TOTAL SIN AFECTACION</b>	<b>13.020.000,00</b>		<b>48.900.735,00</b>	<b>449.426,54</b>	<b>48.451.308,46</b>	<b>48.397.408,46</b>	<b>47.804.458,46</b>
MINISTERIO DE OBRAS Y SERVICIOS PUBLICOS	200.000,00						
<b>TOTAL CTAS ESPECIALES</b>	<b>200.000,00</b>						
<b>TOTAL ADM. CENTRAL</b>	<b>13.220.000,00</b>		<b>48.900.735,00</b>	<b>449.426,54</b>	<b>48.451.308,46</b>	<b>48.397.408,46</b>	<b>47.804.458,46</b>
INSTITUTO PROVINCIAL AUTARQUICO DE LA VIVIEN	10.000.000,00						
<b>TOTAL SIN AFECTACION</b>	<b>10.000.000,00</b>						
INSTITUTO PROVINCIAL AUTARQUICO DE LA VIVIEN		10.000.000,00					
<b>TOTAL CON AFECTACION</b>		<b>10.000.000,00</b>					
<b>TOTAL ORG. DESCENT.</b>	<b>10.000.000,00</b>	<b>10.000.000,00</b>					
<b>TOTAL BIENES PREEXISTENTES</b>	<b>23.220.000,00</b>	<b>10.000.000,00</b>	<b>48.900.735,00</b>	<b>449.426,54</b>	<b>48.451.308,46</b>	<b>48.397.408,46</b>	<b>47.804.458,46</b>

## CONTADURIA GENERAL

## PROVINCIA DE LA PAMPA

EROGACIONES DE CAPITAL    **PRESTAMOS**

	<u>Cred. Presup.Inicial.</u>	<u>Cred. Presup.Modif.</u>	<u>Actual</u>	<u>No Utiliz.</u>	<u>Preventiva</u>	<u>Compromiso</u>	<u>Ord. Pagar</u>
PODER JUDICIAL			7.327,01	4.486,49	2.840,52	2.840,52	2.840,52
MINISTERIO DE DESARROLLO SOCIAL	1.355.000,00	2.761.500,00	3.761.500,00	169.600,00	3.591.900,00	3.591.900,00	3.591.900,00
MINISTERIO DE EDUCACION	125.000,00	125.000,00	125.000,00		125.000,00	125.000,00	125.000,00
MINISTERIO DE LA PRODUCCION	246.388.240,00	333.488.981,00	338.073.381,00	237.205.934,26	100.867.446,74	96.283.046,74	19.362.469,61
MINISTERIO DE OBRAS Y SERVICIOS PUBLICOS	3.896.800,00	19.896.800,00	55.898.646,00		55.898.646,00	55.898.646,00	47.898.646,00
MINISTERIO DE DESARROLLO TERRITORIAL	4.445.400,00	107.071.565,00	107.071.565,00	39.954.618,20	67.116.946,80	67.116.946,80	67.116.946,80
<b>TOTAL SIN AFECTACION</b>	<b>256.210.440,00</b>	<b>463.343.846,00</b>	<b>504.937.419,01</b>	<b>277.334.638,95</b>	<b>227.602.780,06</b>	<b>223.018.380,06</b>	<b>138.097.802,93</b>
MINISTERIO DE DESARROLLO SOCIAL	985.000,00	985.000,00	1.943.389,32	753.989,32	1.189.400,00	889.400,00	889.400,00
MINISTERIO DE LA PRODUCCION	2.596.658,00	2.796.495,00	8.616.495,00	2.816.495,00	5.800.000,00	1.995.000,00	1.960.000,00
<b>TOTAL CON AFECTACION</b>	<b>3.581.658,00</b>	<b>3.781.495,00</b>	<b>10.559.884,32</b>	<b>3.570.484,32</b>	<b>6.989.400,00</b>	<b>2.884.400,00</b>	<b>2.849.400,00</b>
<b>TOTAL ADM. CENTRAL</b>	<b>259.792.098,00</b>	<b>467.125.341,00</b>	<b>515.497.303,33</b>	<b>280.905.123,27</b>	<b>234.592.180,06</b>	<b>225.902.780,06</b>	<b>140.947.202,93</b>
ENTE PROVINCIAL RIO COLORADO	5.100.000,00	6.500.000,00	6.500.000,00	1.570.706,81	4.929.293,19		
INSTITUTO PROVINCIAL AUTARQUICO DE LA VIVIEN	59.751.000,00	45.348.666,00	27.348.666,00	12.276.666,00	15.072.000,00	14.820.000,00	2.331.000,00
<b>TOTAL CON AFECTACION</b>	<b>64.851.000,00</b>	<b>51.848.666,00</b>	<b>33.848.666,00</b>	<b>13.847.372,81</b>	<b>20.001.293,19</b>	<b>14.820.000,00</b>	<b>2.331.000,00</b>
<b>TOTAL ORG. DESCENT.</b>	<b>64.851.000,00</b>	<b>51.848.666,00</b>	<b>33.848.666,00</b>	<b>13.847.372,81</b>	<b>20.001.293,19</b>	<b>14.820.000,00</b>	<b>2.331.000,00</b>
<b>TOTAL PRESTAMOS</b>	<b>324.643.098,00</b>	<b>518.974.007,00</b>	<b>549.345.969,33</b>	<b>294.752.496,08</b>	<b>254.593.473,25</b>	<b>240.722.780,06</b>	<b>143.278.202,93</b>

CONTADURIA GENERAL  
PROVINCIA DE LA PAMPA

EROGACIONES DE CAPITAL    **CREDITO ADICIONAL P/EROG.CAP**

	<u>Cred. Presup.Inicial.</u>	<u>Cred. Presup.Modif.</u>	<u>Actual</u>	<u>No Utiliz.</u>	<u>Preventiva</u>	<u>Compromiso</u>	<u>Ord. Pagar</u>
MINISTERIO DE HACIENDA Y FINANZAS							
<b>TOTAL SIN AFECTACION</b>							
<b>TOTAL ADM. CENTRAL</b>							
<b>TOTAL CREDITO ADICIONAL P/EROG.CAP</b>							

CONTADURIA GENERAL  
 PROVINCIA DE LA PAMPA

OTRAS EROGACIONES

CONTRIBUCIONES P/FINANC.EROG.CTES.

	<u>Cred. Presup.Inicial.</u>	<u>Cred. Presup.Modif.</u>	<u>Actual</u>	<u>No Utiliz.</u>	<u>Preventiva</u>	<u>Compromiso</u>	<u>Ord. Pagar</u>
MINISTERIO DE SEGURIDAD	15.000.000,00						
<b>TOTAL CON AFECTACION</b>	<b>15.000.000,00</b>						
CONTADURIA GENERAL	11.500.000,00	40.000.000,00	40.000.000,00	15.587.972,38	24.412.027,62	24.412.027,62	23.714.911,07
<b>TOTAL CTAS ESPECIALES</b>	<b>11.500.000,00</b>	<b>40.000.000,00</b>	<b>40.000.000,00</b>	<b>15.587.972,38</b>	<b>24.412.027,62</b>	<b>24.412.027,62</b>	<b>23.714.911,07</b>
<b>TOTAL ADM. CENTRAL</b>	<b>26.500.000,00</b>	<b>40.000.000,00</b>	<b>40.000.000,00</b>	<b>15.587.972,38</b>	<b>24.412.027,62</b>	<b>24.412.027,62</b>	<b>23.714.911,07</b>
DIRECCION PROVINCIAL DE VIALIDAD	20.525.925,00	20.179.218,00	20.179.218,00	3.380.478,00	16.798.740,00	16.798.740,00	15.967.340,00
<b>TOTAL CON AFECTACION</b>	<b>20.525.925,00</b>	<b>20.179.218,00</b>	<b>20.179.218,00</b>	<b>3.380.478,00</b>	<b>16.798.740,00</b>	<b>16.798.740,00</b>	<b>15.967.340,00</b>
<b>TOTAL ORG. DESCENT.</b>	<b>20.525.925,00</b>	<b>20.179.218,00</b>	<b>20.179.218,00</b>	<b>3.380.478,00</b>	<b>16.798.740,00</b>	<b>16.798.740,00</b>	<b>15.967.340,00</b>
<b>TOTAL CONTRIBUCIONES P/FINANC.EROG.CTES.</b>	<b>47.025.925,00</b>	<b>60.179.218,00</b>	<b>60.179.218,00</b>	<b>18.968.450,38</b>	<b>41.210.767,62</b>	<b>41.210.767,62</b>	<b>39.682.251,07</b>

CONTADURIA GENERAL

PROVINCIA DE LA PAMPA

OTRAS EROGACIONES

AMORTIZACION DE DEUDAS

	<u>Cred. Presup.Inicial.</u>	<u>Cred. Presup.Modif.</u>	<u>Actual</u>	<u>No Utiliz.</u>	<u>Preventiva</u>	<u>Compromiso</u>	<u>Ord. Pagar</u>
MINISTERIO DE EDUCACION	5.730.354,00	1.253.349,00	1.253.349,00	1.253.349,00			
MINISTERIO DE HACIENDA Y FINANZAS	5.383.250,00	12.034.887,00	12.034.887,00	11.222.874,16	812.012,84	812.012,84	812.012,84
<b>TOTAL SIN AFECTACION</b>	<b>11.113.604,00</b>	<b>13.288.236,00</b>	<b>13.288.236,00</b>	<b>12.476.223,16</b>	<b>812.012,84</b>	<b>812.012,84</b>	<b>812.012,84</b>
MINISTERIO DE HACIENDA Y FINANZAS	34.065.392,00	68.962.933,00	68.962.933,00	60.931.517,69	8.031.415,31	8.031.415,31	8.031.415,31
<b>TOTAL CTAS ESPECIALES</b>	<b>34.065.392,00</b>	<b>68.962.933,00</b>	<b>68.962.933,00</b>	<b>60.931.517,69</b>	<b>8.031.415,31</b>	<b>8.031.415,31</b>	<b>8.031.415,31</b>
<b>TOTAL ADM. CENTRAL</b>	<b>45.178.996,00</b>	<b>82.251.169,00</b>	<b>82.251.169,00</b>	<b>73.407.740,85</b>	<b>8.843.428,15</b>	<b>8.843.428,15</b>	<b>8.843.428,15</b>
INSTITUTO PROVINCIAL AUTARQUICO DE LA VIVIEN	28.802.957,00	32.500.686,00	32.500.686,00	699.964,36	31.800.721,64	31.800.721,64	31.800.721,64
<b>TOTAL CON AFECTACION</b>	<b>28.802.957,00</b>	<b>32.500.686,00</b>	<b>32.500.686,00</b>	<b>699.964,36</b>	<b>31.800.721,64</b>	<b>31.800.721,64</b>	<b>31.800.721,64</b>
<b>TOTAL ORG. DESCENT.</b>	<b>28.802.957,00</b>	<b>32.500.686,00</b>	<b>32.500.686,00</b>	<b>699.964,36</b>	<b>31.800.721,64</b>	<b>31.800.721,64</b>	<b>31.800.721,64</b>
<b>TOTAL AMORTIZACION DE DEUDAS</b>	<b>73.981.953,00</b>	<b>114.751.855,00</b>	<b>114.751.855,00</b>	<b>74.107.705,21</b>	<b>40.644.149,79</b>	<b>40.644.149,79</b>	<b>40.644.149,79</b>
<b>TOTAL GENERAL :</b>	<b>15.698.168.709,00</b>	<b>20.797.204.563,00</b>	<b>21.381.342.503,35</b>	<b>1.597.122.905,58</b>	<b>19.784.219.597,77</b>	<b>19.307.534.557,51</b>	<b>18.884.490.099,15</b>

**INVERSION SEGUN CLASIFICACION INSTITUCIONAL  
INVERTIDO POR EL ORGANISMO PRESUPUESTARIO  
PORCENTAJE DE EJECUCION SOBRE CREDITO ACTUAL**

ORGANISMO	CREDITO ACTUAL	EROGACIONES CORRIENTES	EROGACIONES DE CAPITAL	TOTAL	ECONOMIAS	PORCENTAJE
PODER LEGISLATIVO	286,496,794.75	281,855,574.57	1,764,259.81	283,619,834.38	2,876,960.37	99.00
PODER JUDICIAL	688,855,136.76	668,512,732.73	4,818,062.22	673,330,794.95	15,524,341.81	97.75
SECRETARIA DE LA MUJER	3,584,111.60	3,247,017.70	124,755.15	3,371,772.85	212,338.75	94.08
MIN. DE GOBIERNO Y JUSTICIA	75,374,988.28	70,500,792.82	1,346,615.87	71,847,408.69	3,527,579.59	95.32
MIN. DE DESRROLLO SOCIAL	646,344,249.22	597,660,217.54	7,972,916.79	605,633,134.33	40,711,114.89	93.70
MIN. DE EDUCACIÓN	5,092,335,525.65	5,032,304,988.32	10,894,631.33	5,043,199,619.65	49,135,906.00	99.04
MIN. DE LA PRODUCCION	791,800,844.44	398,345,239.77	101,947,326.24	500,292,566.01	291,508,278.43	63.18
MIN. DE HAC. Y FINANZAS	3,335,381,260.77	3,264,389,502.62	7,031,831.07	3,271,421,333.69	63,959,927.08	98.08
SEC. GRAL. DE LA GOBERNACION	249,296,751.53	235,736,267.20	3,583,370.61	239,319,637.81	9,977,113.72	96.00
FISCALIA DE ESTADO	85,664,177.57	35,844,780.15	47,884,119.66	83,728,899.81	1,935,277.76	97.74
TRIBUNAL DE CUENTAS	38,062,842.74	37,285,147.81	145,927.91	37,431,075.72	631,767.02	98.34
AS. LETRADA DE GOBIERNO	6,206,587.13	6,118,827.22	67,588.90	6,186,416.12	20,171.01	99.68
MINISTERIO DE SEGURIDAD	1,332,416,100.93	1,276,916,823.94	18,959,392.06	1,295,876,216.00	36,539,884.93	97.26
CONTADURIA GENERAL	368,863,336.79	304,807,615.53	1,137,242.64	305,944,858.17	62,918,478.62	82.94
TESORERIA GENERAL	23,259,630.25	23,084,026.76	33,426.33	23,117,453.09	142,177.16	99.39
MIN.DE OBRAS Y SERV.PUBLICOS	1,120,129,032.05	208,193,120.98	550,149,035.78	758,342,156.76	361,786,875.29	67.70
FISC. DE INV. ADMINISTRATIVAS	12,958,271.02	12,577,745.97	110,175.02	12,687,920.99	270,350.03	97.91
SEC. ASUNTOS MUNICIPALES	850,714,175.08	796,782,765.54	508,261.68	797,291,027.22	53,423,147.86	93.72
SEC RECURSOS HIDRICOS	10,993,262.99	9,914,838.73	632,981.35	10,547,820.08	445,442.91	95.95
SEC DERECHOS HUMANOS	5,974,458.55	5,726,136.05	46,226.00	5,772,362.05	202,096.50	96.62
MIN. DE DESARROLLO TERRITORIAL	199,740,784.07	80,990,240.70	69,663,882.51	150,654,123.21	49,086,660.86	75.42
MINISTERIO DE SALUD	2,606,906,885.08	2,317,611,872.50	24,453,827.82	2,342,065,700.32	264,841,184.76	89.84
SEC. DE CULTURA	42,057,447.07	37,784,443.58	1,523,538.76	39,307,982.34	2,749,464.73	93.46
SEC. DE RELAC. INSTIT. Y CULTO	195,000.00	0.00	0.00	0.00	195,000.00	0.00
ENTE PROV RIO COLORADO	87,475,173.76	45,993,926.80	15,153,544.61	61,147,471.41	26,327,702.35	69.90
DIR. PROV. VIALIDAD	1,074,810,419.84	91,250,510.36	605,828,426.47	697,078,936.83	377,731,483.01	64.86
INS. PROV. AUTARQ. DE VIVIENDA	1,638,937,026.06	92,410,322.77	1,330,580,954.72	1,422,991,277.49	215,945,748.57	86.82
<b>SUBTOTAL</b>	<b>20,674,834,273.98</b>	<b>15,935,845,478.66</b>	<b>2,806,362,321.31</b>	<b>18,742,207,799.97</b>	<b>1,932,626,474.01</b>	<b>90.65</b>
<b><u>CUENTAS ESPECIALES</u></b>						
<b>PODER JUDICIAL</b>						
MEDIACION JUDICIAL	352,830.00	0.00	0.00	0.00	352,830.00	0.00
<b>MRIO DE LA PRODUCCION</b>						
LEY 216 - 1173	1,762,550.00	478,392.14	671,792.88	1,150,185.02	612,364.98	65.26
PROD ESTAC EXPERIM OESTE PAMP	364,000.00	119,518.07	0.00	119,518.07	244,481.93	32.83
<b>MRIO DE SEGURIDAD</b>						
LEY 1516	966,950.00	714,623.87	29,495.00	744,118.87	222,831.13	76.96
<b>MRIO DE SALUD</b>						
PROGRAMA SUMAR	19,589,604.17	11,261,099.91	88,858.00	11,349,957.91	8,239,646.26	57.94
<b>MRIO CULTURA Y EDUCACION</b>						
PROYECTO PROMER PROMEDU	1,470,000.00	830,916.93	76,841.00	907,757.93	562,242.07	61.75
<b>MRIO HACIENDA Y FIN.</b>						
BID IV ETAPA	85,000.00	83,942.45	0.00	83,942.45	1,057.55	98.76
PROMEBA	23,390,957.20	520,171.20	17,188,855.54	17,709,026.74	5,681,930.46	75.71
OTROS	38,682,265.00	1,961,478.74	4,759,995.96	6,721,474.70	31,960,790.30	17.38
<b>MIN. OBR.Y SERV.PUBLICOS</b>						
A.P.E	444,913,000.00	443,969,270.52	716,587.92	444,685,858.44	227,141.56	99.95
<b>SUBTOTAL</b>	<b>531,577,156.37</b>	<b>459,939,413.83</b>	<b>23,532,426.30</b>	<b>483,471,840.13</b>	<b>48,105,316.24</b>	<b>90.95</b>
<b>TOTAL</b>	<b>21,206,411,430.35</b>	<b>16,395,784,892.49</b>	<b>2,829,894,747.61</b>	<b>19,225,679,640.10</b>	<b>1,980,731,790.25</b>	<b>90.66</b>

**EROGACIONES - CLASIFICACION POR OBJETO DEL GASTO**

**PORCENTAJE DE EJECUCION**

**COMPROMISO - CREDITO ACTUAL**

---

**EROGACIONES**

**EROGACIONES CORRIENTES** 95.86

PERSONAL	98.18
BIENES Y SERVICIOS NO PERSONALES	88.00
INTERESES DE LA DEUDA	19.29
TRANSFERENCIAS CORRIENTES	95.79
TRANSFERENCIAS DE CAPITAL	95.67

**EROGACIONES DE CAPITAL** 68.97

BIENES DE CAPITAL	55.02
TRABAJOS PUBLICOS	73.55
BIENES PREEXISTENTES	98.97
INVERSION FINANCIERA	43.82

**EROGACIONES - CLASIFICACION POR OBJETO DEL GASTO**

**ADMINISTRACION CENTRAL - PORCENTAJE DE EJECUCION**

**COMPROMISO - CREDITO ACTUAL**

---

**EROGACIONES**

**EROGACIONES CORRIENTES** 95.94

PERSONAL	98.20
BIENES Y SERVICIOS NO PERSONALES	88.01
INTERESES DE LA DEUDA	16.32
TRANSFERENCIAS CORRIENTES	95.86
TRANSFERENCIAS DE CAPITAL	95.35

**EROGACIONES DE CAPITAL** 56.51

BIENES DE CAPITAL	68.88
TRABAJOS PUBLICOS	59.81
BIENES PREEXISTENTES	98.97
INVERSION FINANCIERA	43.82



**EROGACIONES - CLASIFICACION POR OBJETO DEL GASTO**

**ORGANISMOS DESCENTRALIZADOS - PORCENTAJE DE EJECUCION**

**COMPROMISO - CREDITO ACTUAL**

---

**EROGACIONES**

**EROGACIONES CORRIENTES** 90.91

PERSONAL	96.04
BIENES Y SERVICIOS NO PERSONALES	87.75
INTERESES DE LA DEUDA	98.82
TRANSFERENCIAS CORRIENTES	73.73
TRANSFERENCIAS DE CAPITAL	90.60

**EROGACIONES DE CAPITAL** 76.57

BIENES DE CAPITAL	28.45
TRABAJOS PUBLICOS	78.38
BIENES PREEXISTENTES	0.00
INVERSION FINANCIERA	43.78

**INVERSION SEGUN CLASIFICACION POR OBJETO DEL GASTO E INSTITUCIONAL**

**PORCENTAJE - USO DEL CREDITO**

<b><u>CLASIFICACION INSTITUCIONAL</u></b>	<b>PERSONAL</b>	<b>BS. Y SERV. SIN DISCRIM.</b>	<b>INT. Y GTOS. DE LA DEUDA</b>	<b>TRANSFER. CORRIENTES</b>	<b>TRANSFER. DE CAPITAL</b>	<b>BIENES DE CAPITAL</b>	<b>TRABAJOS PUBLICOS</b>	<b>BIENES PREEXIST.</b>	<b>INVERSION FINANCIERA</b>
PODER LEGISLATIVO	98.79	99.99		100.00		96.94	0.00		
PODER JUDICIAL	98.28	92.26		73.99		92.81	0.00		38.77
SECRETARIA DE LA MUJER	98.11	88.25				74.70			
MIN. DE GOB. Y JUST.	98.01	88.63	100.00	86.60	0.00	60.22			
MIN. DE DESARROLLO SOC	98.64	95.78		91.22	86.84	89.13			78.55
MIN. DE EDUCACION	99.54	95.25	69.47	97.19	95.06	92.19	100.00		100.00
MIN. DE LA PRODUCCION	96.21	96.17	100.00	70.72	90.68	71.27			28.35
MIN. DE HAC. Y FINANZ.	98.13	93.71	50.91	98.31	96.33	92.91	0.00		
SEC. GRAL. DE LA GOB.	97.85	94.73	3.08	0.00		69.46		100.00	
FISCALIA DE ESTADO	98.66	97.43	84.43			15.45		100.00	
TRIBUNAL DE CUENTAS	98.39	97.86				97.66			
AS. LETRADA DE GOB.	100.00	97.43				86.23			
MIN. DE SEGURIDAD	99.08	90.40	22.33	94.72	100.00	60.39	100.00		
CONTADURIA GENERAL	81.73	85.45				88.45			
TESORERIA GENERAL	99.43	99.36	100.00			100.00			
MIN.DE OB.Y SERV.PUBL.	98.38	88.38	0.00	87.70	74.26	59.61	59.15	54.14	100.00
FISCALIA.DE INVEST.ADM.	98.19	96.96				82.84			
SEC. ASUNT. MUNICIPAL.	98.09	96.04		92.46	99.99	88.43			
SE. RECURSOS HIDRICOS	98.83	92.64		90.56		93.64			
SE. DERECHOS HUMANOS	98.64	89.31		34.77		99.73			
MIN. DE DES. TERRITORIAL	98.19	79.1	20.90	51.48	100	82.51			62.68
MINISTERIO DE SALUD	96.74	72.58	33.00	67.25		57.69			
SECRETARIA DE CULTURA	97.33	85.63		94.03		84.35			
SEC. REL. INST. Y CULTO	0.00	0.00							
E. PROV. RIO COLORADO	95.52	73.73	49.78	73.73		41.18	58.65	0.00	
VIALIDAD PROVINCIAL	94.52	77.18			85.96	28.34	64.92		
INST. PROV. AUT. VIV.	98.12	97.66	100.00	0.00	99.79	26.14	86.72	0.00	54.19

CONTADURIA GENERAL  
 PROVINCIA DE LA PAMPA

**INVERSION SEGUN CLASIFICACION POR OBJETO DEL GASTO E INSTITUCIONAL**

**PORCENTAJE - USO DEL CREDITO**

**CUENTAS ESPECIALES**

<b><u>CLASIFICACION INSTITUCIONAL</u></b>	<b>PERSONAL</b>	<b>BS. Y SERV. SIN DISCRIM.</b>	<b>INT. Y GTOS. DE LA DEUDA</b>	<b>TRANSFER. CORRIENTES</b>	<b>TRANSFER. DE CAPITAL</b>	<b>BIENES DE CAPITAL</b>	<b>TRABAJOS PUBLICOS</b>	<b>BIENES PREEXIST.</b>	<b>INVERSION FINANCIERA</b>
<b>PODER JUDICIAL</b>									
MEDIACION JUDICIAL <b>MIN.DE GOB. Y JUST.</b> LEY 216		0.00							
<b>MIN.DE EDUCACION</b> PROY. PROMER PROMEDU		70.66				52.27	0		
<b>MIN. HAC. Y FZAS.</b> BID IV ETAPA-PROMEBA		52.68	5.49				80.31		
<b>MIN.DE OB. Y SERV.PUBL</b> APE	99.93	99.96		99.89		98.35			
<b>MIN. PRODUCCION</b> LEY 216 P. ESTACION EXPERIM. OESTE PAMPEANO		45.08				83.94			
<b>MIN. DE SALUD</b> PLAN NACER ARGENTINA		57.78				88.86			
<b>MIN. DE SEGURIDAD</b> LEY 1516		77.26				70.23			

**EROGACIONES - CLASIFICACION POR FINALIDAD**

**EVOLUCION PERIODO 2011-2016**

<b>FINALIDAD Y FUNCION</b>	<b>2011</b>	<b>%</b>	<b>2012</b>	<b>%</b>	<b>2013</b>	<b>%</b>	<b>2014</b>	<b>%</b>	<b>2015</b>	<b>%</b>	<b>2016</b>	<b>%</b>
ADMINISTRACION GENERAL	1,085,527,960.58	22.60	1,353,515,219.58	23.80	1,885,845,106.11	24.77	2,597,951,481.32	25.37	3,339,548,196.87	26.45	4,714,779,724.80	24.52
SEGURIDAD	383,564,449.69	7.99	484,050,160.81	8.51	630,477,691.51	8.28	1,087,064,605.69	10.62	1,010,031,699.03	8.00	1,724,408,210.79	8.97
SALUD PUBLICA	728,349,411.17	15.16	872,256,587.63	15.34	1,124,437,139.36	14.77	1,486,694,613.54	14.52	2,024,286,345.73	16.03	2,595,357,560.62	13.50
BIENESTAR SOCIAL	626,442,787.05	13.04	511,114,847.41	8.99	853,101,208.47	11.20	764,078,336.29	7.46	809,756,488.08	6.41	2,746,158,838.47	14.28
CULTURA Y EDUCACION	1,252,802,024.35	26.08	1,668,574,540.92	29.34	2,169,650,923.09	28.50	2,917,181,859.63	28.49	3,936,178,850.75	31.17	5,314,650,918.50	27.65
CIENCIA Y TECNICA	4,072,313.95	0.08	4,633,259.71	0.08	6,595,490.13	0.09	9,782,667.78	0.10	11,436,427.53	0.09	11,652,874.49	0.06
DESARROLLO DE LA ECON.	717,557,503.47	14.94	788,867,959.70	13.87	939,123,769.77	12.33	1,371,368,649.79	13.39	1,491,998,528.73	11.82	2,114,366,581.81	11.00
DEUDA PUBLICA	5,209,630.31	0.11	4,857,243.83	0.09	4,647,313.93	0.06	4,658,842.42	0.05	3,645,620.40	0.03	4,304,930.62	0.02
<b>TOTAL</b>	<b>4,803,526,080.57</b>	<b>100.00</b>	<b>5,687,869,819.59</b>	<b>100.00</b>	<b>7,613,878,642.37</b>	<b>100.00</b>	<b>10,238,781,056.46</b>	<b>100.00</b>	<b>12,626,882,157.12</b>	<b>100.00</b>	<b>19,225,679,640.10</b>	<b>100.00</b>

**CLASIFICACION POR FINALIDAD**

**EVOLUCION RELATIVA DE LOS ULTIMOS SEIS AÑOS**

**En Moneda Constante-Base Año 2016-INDEC IPIM (Nivel General)**

**PROMEDIO ANUAL**

<b>FINALIDAD Y FUNCION</b>	<b>2011</b>	<b>2012</b>	<b>2013</b>	<b>2014</b>	<b>2015</b>	<b>2016</b>
	2.37762	2.08779	1.83738	1.45671	1.28032	1.00000
ADMINISTRACION GENERAL	2,580,974,611.57	2,825,852,483.40	3,465,013,305.32	3,784,450,763.30	4,275,697,072.33	4,714,779,724.80
SEGURIDAD	911,971,079.97	1,010,593,992.02	1,158,426,841.48	1,583,533,220.82	1,293,165,818.82	1,724,408,210.79
SALUD PUBLICA	1,731,739,215.25	1,821,086,611.11	2,066,017,848.58	2,165,676,536.09	2,591,738,370.51	2,595,357,560.62
BIENESTAR SOCIAL	1,489,443,835.34	1,067,099,312.93	1,567,470,747.49	1,113,037,277.17	1,036,749,057.44	2,746,158,838.47
CULTURA Y EDUCACION	2,978,689,021.00	3,483,629,472.34	3,986,472,320.58	4,249,475,478.94	5,039,576,432.55	5,314,650,918.50
CIENCIA Y TECNICA	9,682,421.18	9,673,262.83	12,118,418.94	14,250,468.04	14,642,309.92	11,652,874.49
DESARROLLO DE LA ECONOMIA	1,706,080,143.54	1,646,988,855.94	1,725,526,845.79	1,997,680,545.91	1,910,238,560.77	2,114,366,581.81
DEUDA PUBLICA	12,386,529.00	10,140,894.13	8,538,879.76	6,786,562.37	4,667,568.05	4,304,930.62
<b>TOTAL</b>	<b>11,420,966,856.86</b>	<b>11,875,064,884.69</b>	<b>13,989,585,207.94</b>	<b>14,914,890,852.64</b>	<b>16,166,475,190.40</b>	<b>19,225,679,640.10</b>

CLASIFICACION DEL GASTO POR FINALIDAD - PRESUPUESTADO Y EJECUTADO EN MILES

PAGINA 1

FINALIDAD	CREDITO ACTUAL				COMPROMISO							
	EROG. CORRIENTES		EROG. DE CAPITAL		TOTAL		EROG. CORRIENTES		EROG. DE CAPITAL		TOTAL	
	MONTO	%	MONTO	%	MONTO	%	MONTO	%	MONTO	%	MONTO	%
ADMINIST. GENERAL	4.697.545	27	252.286	6	4.949.831	23	4.528.553	28	186.226	7	4.714.780	25
SEGURIDAD	1.684.762	10	94.901	2	1.779.663	8	1.660.986	10	63.422	2	1.724.408	9
SALUD	2.687.162	16	276.669	7	2.963.830	14	2.419.550	15	175.808	6	2.595.358	14
BIENESTAR SOCIAL	1.453.914	9	1.600.497	39	3.054.411	14	1.377.102	8	1.369.057	48	2.746.159	14
CULTURA Y EDUCACION	5.236.450	31	197.032	5	5.433.482	26	5.176.668	32	137.982	5	5.314.651	28
CIENCIA Y TECNICA	11.541	0	1.465	0	13.006	0	10.979	0	674	0	11.653	0
DESARR.DE ECONOMIA	1.295.300	8	1.680.128	41	2.975.428	14	1.217.641	7	896.725	32	2.114.367	11
DEUDA PUBLICA	36.761	0			36.761	0	4.305	0			4.305	0
<b>TOTALES GENERALES</b>	<b>17.103.433</b>	<b>100</b>	<b>4.102.979</b>	<b>100</b>	<b>21.206.411</b>	<b>100</b>	<b>16.395.785</b>	<b>100</b>	<b>2.829.895</b>	<b>100</b>	<b>19.225.680</b>	<b>100</b>

	CLASIFICACION DE LAS EROGACIONES COMPROMETIDAS POR INSTITUCION Y FINALIDADES - EN MILES DE PESOS							
	ADMINIST. GENERAL	SEGURIDAD	SALUD	BIENESTAR SOCIAL	CULTURA Y EDUCACION	CIENCIA Y TECNICA	DESARR.DE ECONOMIA	DEUDA PUBLICA
<b>PODER LEGISLATIVO</b>	283.620 6,0%							
<b>PODER JUDICIAL</b>	673.331 14,3%							
<b>SECRETARIA DE LA MUJER</b>	41 0,0%			3.331 0,1%				
<b>MINISTERIO DE GOBIERNO Y JUSTICIA</b>	71.305 1,5%			543 0,0%				
<b>MINISTERIO DE DESARROLLO SOCIAL</b>	42.974 0,9%			562.295 20,5%	364 0,0%			
<b>MINISTERIO DE EDUCACION</b>					5.044.107 94,9%			
<b>MINISTERIO DE LA PRODUCCION</b>	9.313 0,2%				1.944 0,0%	991 8,5%	489.315 23,1%	
<b>MINISTERIO DE HACIENDA Y FINANZAS</b>	2.220.607 47,1%	372.803 21,6%		699.816 25,5%				2.710 62,9%
<b>SECRETARIA GENERAL DE LA GOBERNACION</b>	124.080 2,6%		1.890 0,1%	6.085 0,2%			107.265 5,1%	
<b>FISCALIA DE ESTADO</b>	83.729 1,8%							
<b>TRIBUNAL DE CUENTAS</b>	37.431 0,8%							
<b>ASESORIA LETRADA DE GOBIERNO</b>	6.186 0,1%							
<b>MINISTERIO DE SEGURIDAD</b>	15.033 0,3%	1.278.853 74,2%	995 0,0%				1.739 0,1%	
<b>CONTADURIA GENERAL</b>	113.123 2,4%	28.124 1,6%	49.414 1,9%	5.068 0,2%	102.133 1,9%	114 1,0%	7.969 0,4%	
<b>TESORERIA GENERAL</b>	22.998 0,5%							119 2,8%
<b>MINISTERIO DE OBRAS Y SERVICIOS PUBLICOS</b>	86.862 1,8%	44.628 2,6%	218.500 8,4%	9.593 0,3%	126.796 2,4%		716.650 33,9%	
<b>FISCALIA DE INVESTIGACIONES ADMINISTRATI</b>	12.688 0,3%							

CLASIFICACION DE LAS EROGACIONES COMPROMETIDAS POR INSTITUCION Y FINALIDADES - EN MILES DE PESOS								
	ADMINIST. GENERAL	SEGURIDAD	SALUD	BIENESTAR SOCIAL	CULTURA Y EDUCACION	CIENCIA Y TECNICA	DESARR.DE ECONOMIA	DEUDA PUBLICA
SECRETARIA DE ASUNTOS MUNICIPALES	797.291 16,9%							
SECRETARIA DE RECURSOS HIDRICOS						10.548 90,5%		
SECRETARIA DE DERECHOS HUMANOS	934 0,0%			4.839 0,2%				
MINISTERIO DE DESARROLLO TERRITORIAL	113.234 2,4%			4.218 0,2%			33.202 1,6%	
MINISTERIO DE SALUD			2.324.559 89,6%	28.857 1,1%				
SECRETARIA DE CULTURA					39.308 0,7%			
SEC. REL. INSTITUCIONALES Y CULTO								
ENTE PROVINCIAL RIO COLORADO							61.147 2,9%	
DIRECCION PROVINCIAL DE VIALIDAD							697.079 33,0%	
INSTITUTO PROVINCIAL AUTARQUICO DE LA VI				1.421.515 51,8%				1.476 34,3%
<b>TOTAL GENERAL</b>	<b>4.714.780</b> <b>100,0%</b>	<b>1.724.408</b> <b>100,0%</b>	<b>2.595.358</b> <b>100,0%</b>	<b>2.746.159</b> <b>100,0%</b>	<b>5.314.651</b> <b>100,0%</b>	<b>11.653</b> <b>100,0%</b>	<b>2.114.367</b> <b>100,0%</b>	<b>4.305</b> <b>100,0%</b>



CONTADURIA GENERAL  
PROVINCIA DE LA PAMPA

ESTADO DE EJECUCION DE GASTOS  
EJERCICIO 2,016

<u>PPRI</u>	<u>CR. ACTUAL</u>	<u>CR. HABILITADO</u>	<u>HABIL.</u> <u>CR. ACT.</u>	<u>AFECT. PREVENT</u>	<u>AF. PREV.</u> <u>CR. ACT.</u>	<u>COMPROMISO</u>	<u>COMPR.</u> <u>CR. ACT.</u>	<u>ORDEN PAGAR</u>	<u>O. PAGAR</u> <u>CR. ACT.</u>
10	9.503.119.643,66	9.494.267.709,96	99,91%	9.409.585.565,68	99,02%	9.330.245.039,43	98,18 %	9.329.885.346,30	98,18%
11	2.259.646.858,99	2.193.262.715,93	97,06%	2.138.172.596,31	94,62%	1.988.485.004,66	88,00 %	1.971.450.492,69	87,25%
20	41.997.947,02	10.531.935,98	25,08%	9.213.404,43	21,94%	8.102.103,01	19,29 %	8.070.237,86	19,22%
30	4.802.730.614,55	4.752.851.651,89	98,96%	4.621.713.405,84	96,23%	4.600.414.839,28	95,79 %	4.599.485.874,82	95,77%
31	495.822.244,68	488.249.060,24	98,47%	470.491.188,01	94,89%	468.537.906,11	94,50 %	453.518.359,97	91,47%
40	115.268,83	115.268,83	100,00%						
50	199.796.379,51	196.354.699,08	98,28%	140.055.819,06	70,10%	109.920.646,55	55,02 %	108.120.688,67	54,12%
51	3.304.935.768,78	2.975.945.575,08	90,05%	2.610.087.919,32	78,98%	2.430.853.912,54	73,55 %	2.142.550.036,59	64,83%
60	48.900.735,00	48.900.735,00	100,00%	48.451.308,46	99,08%	48.397.408,46	98,97 %	47.804.458,46	97,76%
70	549.345.969,33	400.878.755,06	72,97%	254.593.473,25	46,34%	240.722.780,06	43,82 %	143.278.202,93	26,08%
80									
	21.206.411.430,35	20.561.358.107,05	96,96%	19.702.364.680,36	92,91%	19.225.679.640,10	90,66%	18.804.163.698,29	88,67%

<u>PPRI</u>	<u>CR. ACTUAL</u>	<u>CR. HABILITADO</u>	<u>HABIL.</u> <u>CR. ACT.</u>	<u>AFECT. PREVENT</u>	<u>AF. PREV.</u> <u>CR. ACT.</u>	<u>COMPROMISO</u>	<u>COMPR.</u> <u>CR. ACT.</u>	<u>ORDEN PAGAR</u>	<u>O. PAGAR</u> <u>CR. ACT.</u>
<b>PODER LEGISLATIVO</b>									
10	232.875.640,75	232.875.640,75	100,00%	232.096.248,20	99,67%	230.057.654,29	98,79 %	230.057.654,29	98,79%
11	38.571.154,00	38.571.154,00	100,00%	38.569.753,52	100,00%	38.567.920,28	99,99 %	38.567.920,28	99,99%
30	13.230.000,00	13.230.000,00	100,00%	13.230.000,00	100,00%	13.230.000,00	100,00 %	13.230.000,00	100,00%
50	1.820.000,00	1.820.000,00	100,00%	1.764.259,81	96,94%	1.764.259,81	96,94 %	1.764.259,81	96,94%
51									
	286.496.794,75	286.496.794,75	100,00%	285.660.261,53	99,71%	283.619.834,38	99,00%	283.619.834,38	99,00%
<b>PODER JUDICIAL</b>									
10	627.953.630,10	627.953.630,10	100,00%	627.616.793,99	99,95%	617.160.110,30	98,28 %	617.160.110,30	98,28%
11	55.824.599,17	54.432.815,05	97,51%	51.225.262,43	91,76%	51.179.322,43	91,68 %	47.025.879,56	84,24%
30	234.212,80	234.212,80	100,00%	173.300,00	73,99%	173.300,00	73,99 %	173.300,00	73,99%
40									
50	5.188.197,68	5.153.197,68	99,33%	4.815.221,70	92,81%	4.815.221,70	92,81 %	4.408.655,38	84,97%
51									
70	7.327,01	7.327,01	100,00%	2.840,52	38,77%	2.840,52	38,77 %	2.840,52	38,77%
	689.207.966,76	687.781.182,64	99,79%	683.833.418,64	99,22%	673.330.794,95	97,70%	668.770.785,76	97,03%
<b>SECRETARIA DE LA MUJER</b>									
10	2.345.951,64	2.345.951,64	100,00%	2.345.951,64	100,00%	2.301.687,94	98,11 %	2.301.687,94	98,11%
11	1.071.160,96	1.071.160,96	100,00%	1.025.324,54	95,72%	945.329,76	88,25 %	945.329,76	88,25%
50	166.999,00	150.699,00	90,24%	124.755,15	74,70%	124.755,15	74,70 %	124.755,15	74,70%
	3.584.111,60	3.567.811,60	99,55%	3.496.031,33	97,54%	3.371.772,85	94,08%	3.371.772,85	94,08%
<b>MINISTERIO DE GOBIERNO Y JUSTICIA</b>									
10	64.308.421,30	64.192.411,30	99,82%	64.099.720,85	99,68%	63.025.794,74	98,01 %	63.025.794,74	98,01%
11	6.760.823,84	6.639.404,26	98,20%	6.372.683,87	94,26%	5.992.168,15	88,63 %	5.992.168,15	88,63%

<u>PPRI</u>	<u>CR. ACTUAL</u>	<u>CR. HABILITADO</u>	<u>HABIL.</u> <u>CR. ACT.</u>	<u>AFECT. PREVENT</u>	<u>AF. PREV.</u> <u>CR. ACT.</u>	<u>COMPROMISO</u>	<u>COMPR.</u> <u>CR. ACT.</u>	<u>ORDEN PAGAR</u>	<u>O. PAGAR</u> <u>CR. ACT.</u>
20	16.911,88	16.911,88	100,00%	16.911,88	100,00%	16.911,88	100,00 %	16.911,88	100,00%
30	1.692.736,12	1.644.765,49	97,17%	1.485.918,05	87,78%	1.465.918,05	86,60 %	1.465.918,05	86,60%
31	360.000,00								
40									
50	2.236.095,14	2.236.095,14	100,00%	1.668.683,78	74,62%	1.346.615,87	60,22 %	1.346.615,87	60,22%
	75.374.988,28	74.729.588,07	99,14%	73.643.918,43	97,70%	71.847.408,69	95,32%	71.847.408,69	95,32%
<b>MINISTERIO DE DESARROLLO SOCIAL</b>									
10	189.751.787,62	189.751.787,62	100,00%	189.741.524,77	99,99%	187.166.802,38	98,64 %	187.166.802,38	98,64%
11	87.632.780,42	87.281.238,15	99,60%	85.412.383,61	97,47%	83.935.238,87	95,78 %	83.703.960,97	95,52%
30	331.305.751,14	326.843.430,38	98,65%	305.357.543,95	92,17%	302.215.717,05	91,22 %	302.215.717,05	91,22%
31	28.031.414,10	26.912.798,61	96,01%	25.280.141,13	90,19%	24.342.459,24	86,84 %	24.342.459,24	86,84%
40									
50	3.917.626,62	3.797.317,14	96,93%	3.521.985,54	89,90%	3.491.616,79	89,13 %	3.491.616,79	89,13%
70	5.704.889,32	5.321.000,00	93,27%	4.781.300,00	83,81%	4.481.300,00	78,55 %	4.481.300,00	78,55%
	646.344.249,22	639.907.571,90	99,00%	614.094.879,00	95,01%	605.633.134,33	93,70%	605.401.856,43	93,67%
<b>MINISTERIO DE EDUCACION</b>									
10	4.267.991.884,86	4.264.799.113,86	99,93%	4.261.688.097,15	99,85%	4.248.392.272,85	99,54 %	4.248.387.078,86	99,54%
11	293.924.957,57	291.606.526,79	99,21%	284.488.324,83	96,79%	279.680.445,84	95,15 %	277.692.759,03	94,48%
20	427.556,15	427.556,15	100,00%	299.146,77	69,97%	297.019,76	69,47 %	265.154,61	62,02%
30	518.148.162,71	515.667.728,00	99,52%	511.174.421,43	98,65%	503.612.242,35	97,19 %	503.612.242,35	97,19%
31	1.213.924,45	1.213.924,45	100,00%	1.153.924,45	95,06%	1.153.924,45	95,06 %	1.153.924,45	95,06%
40									
50	11.800.278,76	11.134.929,76	94,36%	10.838.037,82	91,85%	10.819.711,18	91,69 %	10.772.919,59	91,29%
51	173.761,15	26.761,15	15,40%	26.761,15	15,40%	26.761,15	15,40 %	26.761,15	15,40%
70	125.000,00	125.000,00	100,00%	125.000,00	100,00%	125.000,00	100,00 %	125.000,00	100,00%
	5.093.805.525,65	5.085.001.540,16	99,83%	5.069.793.713,60	99,53%	5.044.107.377,58	99,02%	5.042.035.840,04	98,98%

	<u>PPRI</u>	<u>CR. ACTUAL</u>	<u>CR. HABILITADO</u>	<u>HABIL.</u> <u>CR. ACT.</u>	<u>AFFECT. PREVENT</u>	<u>AF. PREV.</u> <u>CR. ACT.</u>	<u>COMPROMISO</u>	<u>COMPR.</u> <u>CR. ACT.</u>	<u>ORDEN PAGAR</u>	<u>O. PAGAR</u> <u>CR. ACT.</u>
<b>MINISTERIO DE LA PRODUCCION</b>										
10		105.149.286,75	105.149.286,75	100,00%	104.967.311,46	99,83%	101.162.799,00	96,21 %	101.162.799,00	96,21%
11		213.322.595,51	210.901.730,93	98,87%	208.388.625,78	97,69%	204.476.968,64	95,85 %	204.476.968,64	95,85%
20		29.437,56	29.437,56	100,00%	29.437,56	100,00%	29.437,56	100,00 %	29.437,56	100,00%
30		90.504.495,79	82.449.728,47	91,10%	68.292.507,04	75,46%	64.000.966,96	70,72 %	63.407.004,96	70,06%
31		32.283.081,90	30.992.121,90	96,00%	30.288.577,83	93,82%	29.272.977,82	90,68 %	25.941.125,18	80,36%
40										
50		5.948.620,93	5.708.002,87	95,96%	5.177.907,10	87,04%	4.341.072,38	72,98 %	4.341.072,38	72,98%
70		346.689.876,00	233.881.920,37	67,46%	106.667.446,74	30,77%	98.278.046,74	28,35 %	21.322.469,61	6,15%
		793.927.394,44	669.112.228,85	84,28%	523.811.813,51	65,98%	501.562.269,10	63,17%	420.680.877,33	52,99%
<b>MINISTERIO DE HACIENDA Y FINANZAS</b>										
10		128.162.184,09	128.162.184,09	100,00%	127.378.011,81	99,39%	125.768.226,90	98,13 %	125.768.226,90	98,13%
11		48.401.952,16	47.172.188,92	97,46%	45.910.337,10	94,85%	44.788.508,49	92,53 %	44.788.508,49	92,53%
20		35.173.114,85	3.707.103,81	10,54%	2.717.486,87	7,73%	2.717.486,87	7,73 %	2.717.486,87	7,73%
30		2.958.212.338,78	2.939.384.834,63	99,36%	2.908.165.544,84	98,31%	2.908.165.544,84	98,31 %	2.908.165.544,84	98,31%
31		192.574.359,00	191.554.065,82	99,47%	185.515.327,91	96,33%	185.515.327,91	96,33 %	185.515.327,91	96,33%
40		115.268,83	115.268,83	100,00%						
50		7.568.723,10	7.477.792,50	98,80%	7.406.139,55	97,85%	7.031.831,07	92,91 %	7.031.831,07	92,91%
51		27.331.542,16	26.277.441,42	96,14%	22.493.735,70	82,30%	21.948.851,50	80,31 %	20.881.093,62	76,40%
80										
		3.397.539.482,97	3.343.850.880,02	98,42%	3.299.586.583,78	97,12%	3.295.935.777,58	97,01%	3.294.868.019,70	96,98%
<b>SECRETARIA GENERAL DE LA GOBERNACION</b>										
10		143.053.812,30	143.053.812,30	100,00%	143.017.685,30	99,97%	139.976.615,64	97,85 %	139.976.615,64	97,85%
11		101.088.511,27	99.387.054,58	98,32%	98.115.617,03	97,06%	95.759.571,02	94,73 %	94.092.287,48	93,08%
20		2.613,22	2.613,22	100,00%	2.580,54	98,75%	80,54	3,08 %	80,54	3,08%

	<u>PPRI</u>	<u>CR. ACTUAL</u>	<u>CR. HABILITADO</u>	<u>HABIL.</u> <u>CR. ACT.</u>	<u>AFECT. PREVENT</u>	<u>AF. PREV.</u> <u>CR. ACT.</u>	<u>COMPROMISO</u>	<u>COMPR.</u> <u>CR. ACT.</u>	<u>ORDEN PAGAR</u>	<u>O. PAGAR</u> <u>CR. ACT.</u>
30										
40										
50		5.135.814,74	5.056.995,44	98,47%	3.663.064,44	71,32%	3.567.370,61	69,46 %	3.560.766,48	69,33%
60		16.000,00	16.000,00	100,00%	16.000,00	100,00%	16.000,00	100,00 %	16.000,00	100,00%
		249.296.751,53	247.516.475,54	99,29%	244.814.947,31	98,20%	239.319.637,81	96,00%	237.645.750,14	95,33%
<b>FISCALIA DE ESTADO</b>										
10		9.026.605,33	9.026.605,33	100,00%	9.026.605,33	100,00%	8.905.988,02	98,66 %	8.905.988,02	98,66%
11		24.422.501,53	24.422.114,14	100,00%	24.412.609,67	99,96%	23.794.364,12	97,43 %	23.794.364,12	97,43%
20		3.724.150,71	3.724.150,71	100,00%	3.650.861,83	98,03%	3.144.428,01	84,43 %	3.144.428,01	84,43%
50		716.435,00	716.435,00	100,00%	715.090,00	99,81%	110.661,20	15,45 %	110.661,20	15,45%
60		47.774.485,00	47.774.485,00	100,00%	47.773.458,46	100,00%	47.773.458,46	100,00 %	47.773.458,46	100,00%
		85.664.177,57	85.663.790,18	100,00%	85.578.625,29	99,90%	83.728.899,81	97,74%	83.728.899,81	97,74%
<b>TRIBUNAL DE CUENTAS</b>										
10		34.678.042,65	34.678.042,65	100,00%	34.450.895,11	99,34%	34.118.922,46	98,39 %	34.118.922,46	98,39%
11		3.235.370,09	3.235.370,09	100,00%	3.224.468,18	99,66%	3.166.225,35	97,86 %	3.166.225,35	97,86%
50		149.430,00	149.430,00	100,00%	149.428,91	100,00%	145.927,91	97,66 %	145.927,91	97,66%
		38.062.842,74	38.062.842,74	100,00%	37.824.792,20	99,37%	37.431.075,72	98,34%	37.431.075,72	98,34%
<b>ASESORIA LETRADA DE GOBIERNO</b>										
10		5.763.554,21	5.763.554,21	100,00%	5.763.554,21	100,00%	5.763.554,21	100,00 %	5.763.554,21	100,00%
11		364.653,02	364.653,02	100,00%	355.454,97	97,48%	355.273,01	97,43 %	355.273,01	97,43%
50		78.379,90	78.379,90	100,00%	67.588,90	86,23%	67.588,90	86,23 %	67.588,90	86,23%
		6.206.587,13	6.206.587,13	100,00%	6.186.598,08	99,68%	6.186.416,12	99,68%	6.186.416,12	99,68%
<b>ENTE PROVINCIAL RIO COLORADO</b>										
10		25.254.334,52	25.254.334,52	100,00%	24.281.620,16	96,15%	24.122.877,16	95,52 %	24.122.877,16	95,52%

<u>PPRI</u>	<u>CR. ACTUAL</u>	<u>CR. HABILITADO</u>	<u>HABIL.</u> <u>CR. ACT.</u>	<u>AFFECT. PREVENT</u>	<u>AF. PREV.</u> <u>CR. ACT.</u>	<u>COMPROMISO</u>	<u>COMPR.</u> <u>CR. ACT.</u>	<u>ORDEN PAGAR</u>	<u>O. PAGAR</u> <u>CR. ACT.</u>
11	14.039.315,17	11.143.132,61	79,37%	10.522.497,55	74,95%	10.351.734,27	73,73 %	10.351.734,27	73,73%
20	35.428,83	35.428,83	100,00%	17.636,22	49,78%	17.636,22	49,78 %	17.636,22	49,78%
30	15.600.000,00	15.553.341,91	99,70%	11.501.679,15	73,73%	11.501.679,15	73,73 %	11.243.214,45	72,07%
40									
50	700.000,00	545.058,21	77,87%	288.260,74	41,18%	288.260,74	41,18 %	288.260,74	41,18%
51	25.346.095,24	16.511.981,10	65,15%	15.890.982,74	62,70%	14.865.283,87	58,65 %	14.865.283,87	58,65%
70	6.500.000,00	6.422.861,68	98,81%	4.929.293,19	75,84%				
	87.475.173,76	75.466.138,86	86,27%	67.431.969,75	77,09%	61.147.471,41	69,90%	60.889.006,71	69,61%
<b>DIRECCION PROVINCIAL DE VIALIDAD</b>									
10	34.000.566,00	34.000.566,00	100,00%	32.136.491,54	94,52%	32.136.491,54	94,52 %	31.781.992,40	93,47%
11	11.047.876,00	9.557.071,00	86,51%	8.526.810,22	77,18%	8.526.810,22	77,18 %	8.230.756,40	74,50%
31	58.851.302,15	58.641.985,15	99,64%	50.587.208,60	85,96%	50.587.208,60	85,96 %	41.666.953,60	70,80%
40									
50	67.021.982,00	67.021.982,00	100,00%	18.995.860,13	28,34%	18.995.860,13	28,34 %	18.995.860,13	28,34%
51	903.888.693,69	794.614.140,78	87,91%	586.832.566,34	64,92%	586.832.566,34	64,92 %	531.688.653,24	58,82%
	1.074.810.419,84	963.835.744,93	89,67%	697.078.936,83	64,86%	697.078.936,83	64,86%	632.364.215,77	58,83%
<b>MINISTERIO DE SEGURIDAD</b>									
10	1.156.137.159,67	1.156.137.159,66	100,00%	1.153.684.441,95	99,79%	1.145.445.834,01	99,08 %	1.145.445.834,01	99,08%
11	110.627.940,56	103.217.942,87	93,30%	100.812.491,20	91,13%	99.890.167,82	90,29 %	98.259.173,82	88,82%
20	429.635,55	429.635,55	100,00%	321.469,39	74,82%	95.921,21	22,33 %	95.921,21	22,33%
30	31.748.944,08	30.602.388,31	96,39%	30.467.825,63	95,96%	30.072.611,17	94,72 %	30.072.611,17	94,72%
31	2.126.913,60	2.126.913,60	100,00%	2.126.913,60	100,00%	2.126.913,60	100,00 %	2.126.913,60	100,00%
40									
50	32.297.457,47	31.291.707,47	96,89%	29.023.710,77	89,86%	18.973.887,06	58,75 %	18.848.076,14	58,36%
60	15.000,00	15.000,00	100,00%	15.000,00	100,00%	15.000,00	100,00 %	15.000,00	100,00%
	1.333.383.050,93	1.323.820.747,46	99,28%	1.316.451.852,54	98,73%	1.296.620.334,87	97,24%	1.294.863.529,95	97,11%

	<u>PPRI</u>	<u>CR. ACTUAL</u>	<u>CR. HABILITADO</u>	<u>HABIL.</u> <u>CR. ACT.</u>	<u>AFECT. PREVENT</u>	<u>AF. PREV.</u> <u>CR. ACT.</u>	<u>COMPROMISO</u>	<u>COMPR.</u> <u>CR. ACT.</u>	<u>ORDEN PAGAR</u>	<u>O. PAGAR</u> <u>CR. ACT.</u>
<b>INSTITUTO PROVINCIAL AUTARQUICO DE LA VIVIENDA</b>										
10		30.975.804,34	30.975.804,34	100,00%	30.955.100,30	99,93%	30.394.267,13	98,12 %	30.394.267,13	98,12%
11		31.647.029,66	31.604.279,66	99,86%	31.231.918,06	98,69%	30.906.980,50	97,66 %	29.386.923,29	92,86%
20		1.475.852,77	1.475.852,77	100,00%	1.475.852,77	100,00%	1.475.852,77	100,00 %	1.475.852,77	100,00%
30										
31		29.696.804,43	29.696.804,43	100,00%	29.633.222,37	99,79%	29.633.222,37	99,79 %	29.633.222,37	99,79%
40										
50		782.000,00	782.000,00	100,00%	252.160,41	32,25%	204.423,01	26,14 %	204.423,01	26,14%
51		1.517.010.868,86	1.474.520.058,86	97,20%	1.380.539.493,41	91,00%	1.315.556.531,71	86,72 %	1.083.590.967,41	71,43%
60										
70		27.348.666,00	26.772.000,00	97,89%	15.072.000,00	55,11%	14.820.000,00	54,19 %	2.331.000,00	8,52%
		1.638.937.026,06	1.595.826.800,06	97,37%	1.489.159.747,32	90,86%	1.422.991.277,49	86,82%	1.177.016.655,98	71,82%
<b>CONTADURIA GENERAL</b>										
10		249.859.248,78	249.859.248,78	100,00%	205.305.758,98	82,17%	204.221.698,20	81,73 %	204.221.698,20	81,73%
11		117.718.291,01	116.458.391,65	98,93%	101.904.367,94	86,57%	100.585.917,33	85,45 %	100.585.917,33	85,45%
50		1.285.797,00	1.285.797,00	100,00%	1.220.721,75	94,94%	1.137.242,64	88,45 %	1.137.242,64	88,45%
		368.863.336,79	367.603.437,43	99,66%	308.430.848,67	83,62%	305.944.858,17	82,94%	305.944.858,17	82,94%
<b>TESORERIA GENERAL</b>										
10		7.638.989,75	7.638.989,75	100,00%	7.636.945,75	99,97%	7.595.309,75	99,43 %	7.595.309,75	99,43%
11		15.461.079,77	15.455.672,36	99,97%	15.366.951,36	99,39%	15.362.582,61	99,36 %	15.362.582,61	99,36%
20		126.134,40	126.134,40	100,00%	126.134,40	100,00%	126.134,40	100,00 %	126.134,40	100,00%
50		33.426,33	33.426,33	100,00%	33.426,33	100,00%	33.426,33	100,00 %	33.426,33	100,00%
		23.259.630,25	23.254.222,84	99,98%	23.163.457,84	99,59%	23.117.453,09	99,39%	23.117.453,09	99,39%
<b>MINISTERIO DE OBRAS Y SERVICIOS PUBLICOS</b>										

<u>PPRI</u>	<u>CR. ACTUAL</u>	<u>CR. HABILITADO</u>	<u>HABIL.</u> <u>CR. ACT.</u>	<u>AFECT. PREVENT</u>	<u>AF. PREV.</u> <u>CR. ACT.</u>	<u>COMPROMISO</u>	<u>COMPR.</u> <u>CR. ACT.</u>	<u>ORDEN PAGAR</u>	<u>O. PAGAR</u> <u>CR. ACT.</u>
10	176.248.212,39	176.248.212,39	100,00%	176.229.052,03	99,99%	174.663.839,11	99,10 %	174.663.839,11	99,10%
11	383.672.229,25	382.443.335,79	99,68%	381.673.109,04	99,48%	381.032.405,14	99,31 %	381.022.829,14	99,31%
20	2.202,37	2.202,37	100,00%	2.202,37	100,00%				
30	94.286.149,05	92.659.839,05	98,28%	84.540.909,91	89,66%	82.717.053,75	87,73 %	82.640.515,99	87,65%
31	18.514.529,00	14.940.530,23	80,70%	13.749.093,50	74,26%	13.749.093,50	74,26 %	10.981.655,00	59,31%
40									
50	4.140.006,31	3.849.041,05	92,97%	3.701.541,06	89,41%	2.750.109,73	66,43 %	2.750.109,73	66,43%
51	831.184.807,68	663.995.191,77	79,89%	604.304.379,98	72,70%	491.623.917,97	59,15 %	491.497.277,30	59,13%
60	1.095.250,00	1.095.250,00	100,00%	646.850,00	59,06%	592.950,00	54,14 %		
70	55.898.646,00	55.898.646,00	100,00%	55.898.646,00	100,00%	55.898.646,00	100,00 %	47.898.646,00	85,69%
	1.565.042.032,05	1.391.132.248,65	88,89%	1.320.745.783,89	84,39%	1.203.028.015,20	76,87%	1.191.454.872,27	76,13%

**FISCALIA DE INVESTIGACIONES ADMINISTRATIVAS**

10	11.559.460,73	11.559.460,73	100,00%	11.559.460,73	100,00%	11.350.473,02	98,19 %	11.350.473,02	98,19%
11	1.265.810,29	1.265.810,29	100,00%	1.248.287,56	98,62%	1.227.272,95	96,96 %	1.227.272,95	96,96%
50	133.000,00	133.000,00	100,00%	110.175,02	82,84%	110.175,02	82,84 %	110.175,02	82,84%
	12.958.271,02	12.958.271,02	100,00%	12.917.923,31	99,69%	12.687.920,99	97,91%	12.687.920,99	97,91%

**SECRETARIA DE ASUNTOS MUNICIPALES**

10	12.645.633,62	12.645.633,62	100,00%	12.644.633,62	99,99%	12.403.870,76	98,09 %	12.403.870,76	98,09%
11	1.601.666,98	1.564.184,65	97,66%	1.539.883,51	96,14%	1.538.246,00	96,04 %	1.538.246,00	96,04%
30	703.752.182,43	695.635.971,17	98,85%	651.333.649,72	92,55%	650.713.870,16	92,46 %	650.713.870,16	92,46%
31	132.139.916,05	132.139.916,05	100,00%	132.126.778,62	99,99%	132.126.778,62	99,99 %	132.126.778,62	99,99%
40									
50	574.776,00	516.736,00	89,90%	508.261,68	88,43%	508.261,68	88,43 %	508.261,68	88,43%
	850.714.175,08	842.502.441,49	99,03%	798.153.207,15	93,82%	797.291.027,22	93,72%	797.291.027,22	93,72%

**SECRETARIA DE RECURSOS HIDRICOS**



<u>PPRI</u>	<u>CR. ACTUAL</u>	<u>CR. HABILITADO</u>	<u>HABIL.</u> <u>CR. ACT.</u>	<u>AFECT. PREVENT</u>	<u>AF. PREV.</u> <u>CR. ACT.</u>	<u>COMPROMISO</u>	<u>COMPR.</u> <u>CR. ACT.</u>	<u>ORDEN PAGAR</u>	<u>O. PAGAR</u> <u>CR. ACT.</u>
10	6.170.860,97	6.170.860,97	100,00%	6.170.860,97	100,00%	6.098.360,97	98,83 %	6.098.360,97	98,83%
11	2.960.737,02	2.819.977,35	95,25%	2.742.795,70	92,64%	2.742.699,76	92,64 %	2.742.699,76	92,64%
30	1.185.665,00	1.185.165,00	99,96%	1.073.778,00	90,56%	1.073.778,00	90,56 %	1.073.778,00	90,56%
50	676.000,00	676.000,00	100,00%	632.981,35	93,64%	632.981,35	93,64 %	632.981,35	93,64%
	10.993.262,99	10.852.003,32	98,72%	10.620.416,02	96,61%	10.547.820,08	95,95%	10.547.820,08	95,95%
<b>SECRETARIA DE DERECHOS HUMANOS</b>									
10	4.871.279,89	4.871.279,89	100,00%	4.867.879,89	99,93%	4.804.819,21	98,64 %	4.804.819,21	98,64%
11	1.015.416,66	1.009.376,66	99,41%	1.007.697,49	99,24%	906.916,84	89,31 %	906.916,84	89,31%
30	41.412,00	39.900,80	96,35%	39.900,00	96,35%	14.400,00	34,77 %	14.400,00	34,77%
50	46.350,00	46.350,00	100,00%	46.226,00	99,73%	46.226,00	99,73 %	46.226,00	99,73%
	5.974.458,55	5.966.907,35	99,87%	5.961.703,38	99,79%	5.772.362,05	96,62%	5.772.362,05	96,62%
<b>MINISTERIO DE DESARROLLO TERRITORIAL</b>									
10	64.824.212,56	64.824.212,56	100,00%	64.410.419,00	99,36%	63.648.860,52	98,19 %	63.648.860,52	98,19%
11	16.602.405,79	15.136.669,85	91,17%	14.115.428,79	85,02%	13.132.835,41	79,10 %	13.132.835,41	79,10%
20	16.000,00	16.000,00	100,00%	16.000,00	100,00%	3.344,77	20,90 %	3.344,77	20,90%
30	8.109.921,40	5.865.319,62	72,32%	4.175.200,00	51,48%	4.175.200,00	51,48 %	4.175.200,00	51,48%
31	30.000,00	30.000,00	100,00%	30.000,00	100,00%	30.000,00	100,00 %	30.000,00	100,00%
40									
50	3.086.679,32	3.043.659,32	98,61%	2.952.556,24	95,65%	2.546.935,71	82,51 %	2.546.935,71	82,51%
70	107.071.565,00	72.450.000,00	67,67%	67.116.946,80	62,68%	67.116.946,80	62,68 %	67.116.946,80	62,68%
	199.740.784,07	161.365.861,35	80,79%	152.816.550,83	76,51%	150.654.123,21	75,42%	150.654.123,21	75,42%
<b>MINISTERIO DE SALUD</b>									
10	1.894.140.328,91	1.888.597.176,22	99,71%	1.859.800.031,01	98,19%	1.832.298.597,39	96,74 %	1.832.298.597,39	96,74%
11	669.444.027,15	628.952.818,94	93,95%	613.323.980,51	91,62%	483.022.472,20	72,15 %	477.490.832,37	71,33%
20	538.908,73	538.908,73	100,00%	537.683,83	99,77%	177.849,02	33,00 %	177.849,02	33,00%

<u>PPRI</u>	<u>CR. ACTUAL</u>	<u>CR. HABILITADO</u>	<u>HABIL.</u> <u>CR. ACT.</u>	<u>AFECT. PREVENT</u>	<u>AF. PREV.</u> <u>CR. ACT.</u>	<u>COMPROMISO</u>	<u>COMPR.</u> <u>CR. ACT.</u>	<u>ORDEN PAGAR</u>	<u>O. PAGAR</u> <u>CR. ACT.</u>
30	19.887.134,25	17.063.517,26	85,80%	16.777.724,12	84,36%	13.374.053,80	67,25 %	13.374.053,80	67,25%
40									
50	42.486.090,21	41.844.453,27	98,49%	40.854.235,84	96,16%	24.542.685,82	57,77 %	23.328.500,90	54,91%
	2.626.496.489,25	2.576.996.874,42	98,12%	2.531.293.655,31	96,38%	2.353.415.658,23	89,60%	2.346.669.833,48	89,35%
<b>SECRETARIA DE CULTURA</b>									
10	17.732.749,93	17.732.749,93	100,00%	17.710.469,93	99,87%	17.259.311,93	97,33 %	17.259.311,93	97,33%
11	7.726.974,14	7.437.003,86	96,25%	6.655.531,85	86,13%	6.616.627,65	85,63 %	6.610.127,66	85,55%
30	14.791.509,00	14.791.509,00	100,00%	13.923.504,00	94,13%	13.908.504,00	94,03 %	13.908.504,00	94,03%
31									
40									
50	1.806.214,00	1.806.214,00	100,00%	1.523.539,04	84,35%	1.523.538,76	84,35 %	1.523.538,76	84,35%
51									
	42.057.447,07	41.767.476,79	99,31%	39.813.044,82	94,66%	39.307.982,34	93,46%	39.301.482,35	93,45%
<b>SEC. REL. INSTITUCIONALES Y CULTO</b>									
10									
11	195.000,00	111.637,50	57,25%						
	195.000,00	111.637,50	57,25%						
	21.206.411.430,35	20.561.358.107,05	96,96%	19.702.364.680,36	92,91%	19.225.679.640,10	90,66%	18.804.163.698,29	88,67%

CONTADURIA GENERAL  
PROVINCIA DE LA PAMPA

ESTADO DE EJECUCION DE GASTOS  
EJERCICIO 2,016

CUENTA 0

<u>PPRI</u>	<u>CR. ACTUAL</u>	<u>CR. HABILITADO</u>	<u>HABIL.</u> <u>CR. ACT.</u>	<u>AFECT. PREVENT</u>	<u>AF. PREV.</u> <u>CR. ACT.</u>	<u>COMPROMISO</u>	<u>COMPR.</u> <u>CR. ACT.</u>	<u>ORDEN PAGAR</u>	<u>O. PAGAR</u> <u>CR. ACT.</u>
10	9.052.544.018,18	9.052.544.018,18	100,00%	8.975.527.858,57	99,15%	8.897.706.516,03	98,29 %	8.897.701.322,04	98,29%
11	1.701.062.693,57	1.686.309.394,51	99,13%	1.641.973.084,69	96,53%	1.505.562.852,21	88,51 %	1.490.376.115,27	87,61%
20	7.053.294,20	6.398.094,20	90,71%	5.890.078,78	83,51%	4.780.979,73	67,78 %	4.749.114,58	67,33%
30	4.529.135.034,24	4.490.434.728,66	99,15%	4.413.986.321,10	97,46%	4.406.937.456,90	97,30 %	4.406.860.919,14	97,30%
31	283.284.697,42	277.039.445,28	97,80%	272.185.483,56	96,08%	271.031.540,55	95,67 %	264.360.781,41	93,32%
40	115.268,83	115.268,83	100,00%						
50	118.189.415,86	116.197.442,92	98,31%	109.311.205,31	92,49%	83.013.507,23	70,24 %	81.213.549,35	68,71%
51	227.534.339,98	214.403.555,81	94,23%	208.866.130,74	91,80%	192.900.118,60	84,78 %	192.900.118,60	84,78%
60	48.900.735,00	48.900.735,00	100,00%	48.451.308,46	99,08%	48.397.408,46	98,97 %	47.804.458,46	97,76%
70	504.937.419,01	360.304.393,38	71,36%	227.602.780,06	45,08%	223.018.380,06	44,17 %	138.097.802,93	27,35%
80									
	<b>16.472.756.916,29</b>	<b>16.252.647.076,77</b>	<b>98,66%</b>	<b>15.903.794.251,27</b>	<b>96,55%</b>	<b>15.633.348.759,77</b>	<b>94,90%</b>	<b>15.524.064.181,78</b>	<b>94,24%</b>

CONTADURIA GENERAL  
PROVINCIA DE LA PAMPA

ESTADO DE EJECUCION DE GASTOS  
EJERCICIO 2,016

CUENTA 1

<u>PPRI</u>	<u>CR. ACTUAL</u>	<u>CR. HABILITADO</u>	<u>HABIL.</u> <u>CR. ACT.</u>	<u>AFECT. PREVENT</u>	<u>AF. PREV.</u> <u>CR. ACT.</u>	<u>COMPROMISO</u>	<u>COMPR.</u> <u>CR. ACT.</u>	<u>ORDEN PAGAR</u>	<u>O. PAGAR</u> <u>CR. ACT.</u>
10	368.890.713,46	360.038.779,76	97,60%	352.382.760,72	95,52%	350.908.657,01	95,13 %	350.554.157,87	95,03%
11	171.623.821,06	120.944.499,32	70,47%	112.612.237,42	65,62%	106.640.119,26	62,14 %	104.792.344,23	61,06%
20	1.501.281,60	1.501.281,60	100,00%	1.485.439,55	98,94%	1.485.439,55	98,94 %	1.485.439,55	98,94%
30	273.403.540,31	262.224.883,23	95,91%	207.535.254,22	75,91%	193.285.551,86	70,70 %	192.433.125,16	70,38%
31	212.537.547,26	211.209.614,96	99,38%	198.305.704,45	93,30%	197.506.365,56	92,93 %	189.157.578,56	89,00%
40									
50	79.789.017,04	78.409.468,55	98,27%	29.161.038,95	36,55%	25.323.564,52	31,74 %	25.323.564,52	31,74%
51	3.049.922.886,64	2.735.264.577,85	89,68%	2.378.728.052,88	77,99%	2.216.004.942,44	72,66 %	1.928.768.824,37	63,24%
60									
70	44.408.550,32	40.574.361,68	91,37%	26.990.693,19	60,78%	17.704.400,00	39,87 %	5.180.400,00	11,67%
	<b>4.202.077.357,69</b>	<b>3.810.167.466,95</b>	<b>90,67%</b>	<b>3.307.201.181,38</b>	<b>78,70%</b>	<b>3.108.859.040,20</b>	<b>73,98%</b>	<b>2.797.695.434,26</b>	<b>66,58%</b>

CONTADURIA GENERAL  
PROVINCIA DE LA PAMPA

ESTADO DE EJECUCION DE GASTOS  
EJERCICIO 2,016

CUENTA 2

<u>PPRI</u>	<u>CR. ACTUAL</u>	<u>CR. HABILITADO</u>	<u>HABIL.</u> <u>CR. ACT.</u>	<u>AFECT. PREVENT</u>	<u>AF. PREV.</u> <u>CR. ACT.</u>	<u>COMPROMISO</u>	<u>COMPR.</u> <u>CR. ACT.</u>	<u>ORDEN PAGAR</u>	<u>O. PAGAR</u> <u>CR. ACT.</u>
10	81.684.912,02	81.684.912,02	100,00%	81.674.946,39	99,99%	81.629.866,39	99,93 %	81.629.866,39	99,93%
11	386.960.344,36	386.008.822,10	99,75%	383.587.274,20	99,13%	376.282.033,19	97,24 %	376.282.033,19	97,24%
20	33.443.371,22	2.632.560,18	7,87%	1.837.886,10	5,50%	1.835.683,73	5,49 %	1.835.683,73	5,49%
30	192.040,00	192.040,00	100,00%	191.830,52	99,89%	191.830,52	99,89 %	191.830,52	99,89%
40									
50	1.817.946,61	1.747.787,61	96,14%	1.583.574,80	87,11%	1.583.574,80	87,11 %	1.583.574,80	87,11%
51	27.478.542,16	26.277.441,42	95,63%	22.493.735,70	81,86%	21.948.851,50	79,88 %	20.881.093,62	75,99%
60									
	<b>531.577.156,37</b>	<b>498.543.563,33</b>	<b>93,79%</b>	<b>491.369.247,71</b>	<b>92,44%</b>	<b>483.471.840,13</b>	<b>90,95%</b>	<b>482.404.082,25</b>	<b>90,75%</b>

<u>PPRI</u>	<u>CR. ACTUAL</u>	<u>CR. HABILITADO</u>	<u>HABIL. CR. ACT.</u>	<u>AFFECT. PREVENT</u>	<u>AF. PREV. CR. ACT.</u>	<u>COMPROMISO</u>	<u>COMPR. CR. ACT.</u>	<u>ORDEN PAGAR</u>	<u>O. PAGAR CR. ACT.</u>
<b>PODER LEGISLATIVO</b>									
10	232.875.640,75	232.875.640,75	100,00%	232.096.248,20	99,67%	230.057.654,29	98,79 %	230.057.654,29	98,79%
11	38.571.154,00	38.571.154,00	100,00%	38.569.753,52	100,00%	38.567.920,28	99,99 %	38.567.920,28	99,99%
30	13.230.000,00	13.230.000,00	100,00%	13.230.000,00	100,00%	13.230.000,00	100,00 %	13.230.000,00	100,00%
50	1.820.000,00	1.820.000,00	100,00%	1.764.259,81	96,94%	1.764.259,81	96,94 %	1.764.259,81	96,94%
51	0,00	0,00	0,00%	0,00	0,00%	0,00	0,00 %	0,00	0,00%
	<b>286.496.794,75</b>	<b>286.496.794,75</b>	<b>100,00%</b>	<b>285.660.261,53</b>	<b>99,71%</b>	<b>283.619.834,38</b>	<b>99,00%</b>	<b>283.619.834,38</b>	<b>99,00%</b>
<b>PODER JUDICIAL</b>									
10	627.953.630,10	627.953.630,10	100,00%	627.616.793,99	99,95%	617.160.110,30	98,28 %	617.160.110,30	98,28%
11	55.406.671,55	54.028.193,43	97,51%	51.176.607,43	92,37%	51.130.667,43	92,28 %	47.005.879,56	84,84%
30	234.212,80	234.212,80	100,00%	173.300,00	73,99%	173.300,00	73,99 %	173.300,00	73,99%
50	5.088.503,40	5.088.503,40	100,00%	4.778.061,70	93,90%	4.778.061,70	93,90 %	4.371.495,38	85,91%
51	0,00	0,00	0,00%	0,00	0,00%	0,00	0,00 %	0,00	0,00%
70	7.327,01	7.327,01	100,00%	2.840,52	38,77%	2.840,52	38,77 %	2.840,52	38,77%
	<b>688.690.344,86</b>	<b>687.311.866,74</b>	<b>99,80%</b>	<b>683.747.603,64</b>	<b>99,28%</b>	<b>673.244.979,95</b>	<b>97,76%</b>	<b>668.713.625,76</b>	<b>97,10%</b>
<b>SECRETARIA DE LA MUJER</b>									
10	2.345.951,64	2.345.951,64	100,00%	2.345.951,64	100,00%	2.301.687,94	98,11 %	2.301.687,94	98,11%
11	1.071.160,96	1.071.160,96	100,00%	1.025.324,54	95,72%	945.329,76	88,25 %	945.329,76	88,25%
50	166.999,00	150.699,00	90,24%	124.755,15	74,70%	124.755,15	74,70 %	124.755,15	74,70%
	<b>3.584.111,60</b>	<b>3.567.811,60</b>	<b>99,55%</b>	<b>3.496.031,33</b>	<b>97,54%</b>	<b>3.371.772,85</b>	<b>94,08%</b>	<b>3.371.772,85</b>	<b>94,08%</b>
<b>MINISTERIO DE GOBIERNO Y JUSTICIA</b>									
10	61.975.963,58	61.975.963,58	100,00%	61.920.198,58	99,91%	60.858.796,05	98,20 %	60.858.796,05	98,20%
11	5.223.409,22	5.101.989,64	97,68%	4.917.362,28	94,14%	4.832.570,12	92,52 %	4.832.570,12	92,52%
20	16.911,88	16.911,88	100,00%	16.911,88	100,00%	16.911,88	100,00 %	16.911,88	100,00%
30	1.692.736,12	1.644.765,49	97,17%	1.485.918,05	87,78%	1.465.918,05	86,60 %	1.465.918,05	86,60%

<u>PPRI</u>	<u>CR. ACTUAL</u>	<u>CR. HABILITADO</u>	<u>HABIL.</u> <u>CR. ACT.</u>	<u>AFECT. PREVENT</u>	<u>AF. PREV.</u> <u>CR. ACT.</u>	<u>COMPROMISO</u>	<u>COMPR.</u> <u>CR. ACT.</u>	<u>ORDEN PAGAR</u>	<u>O. PAGAR</u> <u>CR. ACT.</u>
31	360.000,00	0,00	0,00%	0,00	0,00%	0,00	0,00 %	0,00	0,00%
50	2.014.095,14	2.014.095,14	100,00%	1.570.832,28	77,99%	1.248.764,37	62,00 %	1.248.764,37	62,00%
	<b>71.283.115,94</b>	<b>70.753.725,73</b>	<b>99,26%</b>	<b>69.911.223,07</b>	<b>98,08%</b>	<b>68.422.960,47</b>	<b>95,99%</b>	<b>68.422.960,47</b>	<b>95,99%</b>
<b>MINISTERIO DE DESARROLLO SOCIAL</b>									
10	189.751.787,62	189.751.787,62	100,00%	189.741.524,77	99,99%	187.166.802,38	98,64 %	187.166.802,38	98,64%
11	81.922.704,78	81.579.162,51	99,58%	79.710.763,61	97,30%	78.234.872,87	95,50 %	78.003.594,97	95,22%
30	303.625.366,71	301.558.854,95	99,32%	284.979.304,05	93,86%	282.397.477,15	93,01 %	282.397.477,15	93,01%
31	5.512.845,53	5.512.845,34	100,00%	4.324.398,59	78,44%	4.186.055,59	75,93 %	4.186.055,59	75,93%
50	3.695.246,62	3.574.937,14	96,74%	3.299.605,54	89,29%	3.274.450,79	88,61 %	3.274.450,79	88,61%
70	3.761.500,00	3.761.500,00	100,00%	3.591.900,00	95,49%	3.591.900,00	95,49 %	3.591.900,00	95,49%
	<b>588.269.451,26</b>	<b>585.739.087,56</b>	<b>99,57%</b>	<b>565.647.496,56</b>	<b>96,15%</b>	<b>558.851.558,78</b>	<b>95,00%</b>	<b>558.620.280,88</b>	<b>94,96%</b>
<b>MINISTERIO DE EDUCACION</b>									
10	4.085.326.367,05	4.085.326.367,05	100,00%	4.084.757.561,12	99,99%	4.072.741.912,15	99,69 %	4.072.736.718,16	99,69%
11	287.216.723,39	285.091.412,01	99,26%	278.336.703,41	96,91%	273.671.436,27	95,28 %	271.686.758,46	94,59%
20	427.556,15	427.556,15	100,00%	299.146,77	69,97%	297.019,76	69,47 %	265.154,61	62,02%
30	485.992.101,00	485.811.089,00	99,96%	481.617.505,88	99,10%	481.254.063,88	99,03 %	481.254.063,88	99,03%
31	334.265,00	334.265,00	100,00%	334.265,00	100,00%	334.265,00	100,00 %	334.265,00	100,00%
50	11.634.278,76	11.039.088,76	94,88%	10.742.196,82	92,33%	10.738.539,50	92,30 %	10.691.747,91	91,90%
51	26.761,15	26.761,15	100,00%	26.761,15	100,00%	26.761,15	100,00 %	26.761,15	100,00%
70	125.000,00	125.000,00	100,00%	125.000,00	100,00%	125.000,00	100,00 %	125.000,00	100,00%
	<b>4.871.083.052,50</b>	<b>4.868.181.539,12</b>	<b>99,94%</b>	<b>4.856.239.140,15</b>	<b>99,70%</b>	<b>4.839.188.997,71</b>	<b>99,35%</b>	<b>4.837.120.469,17</b>	<b>99,30%</b>
<b>MINISTERIO DE LA PRODUCCION</b>									
10	105.149.286,75	105.149.286,75	100,00%	104.967.311,46	99,83%	101.162.799,00	96,21 %	101.162.799,00	96,21%
11	196.553.807,07	195.713.267,49	99,57%	193.609.244,78	98,50%	192.606.508,42	97,99 %	192.606.508,42	97,99%
20	29.437,56	29.437,56	100,00%	29.437,56	100,00%	29.437,56	100,00 %	29.437,56	100,00%
30	67.311.451,40	61.356.684,08	91,15%	52.423.897,04	77,88%	52.317.073,96	77,72 %	52.317.073,96	77,72%

<u>PPRI</u>	<u>CR. ACTUAL</u>	<u>CR. HABILITADO</u>	<u>HABIL.</u> <u>CR. ACT.</u>	<u>AFECT. PREVENT</u>	<u>AF. PREV.</u> <u>CR. ACT.</u>	<u>COMPROMISO</u>	<u>COMPR.</u> <u>CR. ACT.</u>	<u>ORDEN PAGAR</u>	<u>O. PAGAR</u> <u>CR. ACT.</u>
31	31.336.269,24	30.045.309,24	95,88%	29.769.798,83	95,00%	28.754.198,82	91,76 %	25.422.346,18	81,13%
50	3.961.821,00	3.721.202,94	93,93%	3.462.471,58	87,40%	2.625.636,86	66,27 %	2.625.636,86	66,27%
70	338.073.381,00	228.061.920,37	67,46%	100.867.446,74	29,84%	96.283.046,74	28,48 %	19.362.469,61	5,73%
	<b>742.415.454,02</b>	<b>624.077.108,43</b>	<b>84,06%</b>	<b>485.129.607,99</b>	<b>65,34%</b>	<b>473.778.701,36</b>	<b>63,82%</b>	<b>393.526.271,59</b>	<b>53,01 %</b>
<b>MINISTERIO DE HACIENDA Y FINANZAS</b>									
10	128.162.184,09	128.162.184,09	100,00%	127.378.011,81	99,39%	125.768.226,90	98,13 %	125.768.226,90	98,13%
11	45.546.830,97	44.455.149,59	97,60%	43.771.328,44	96,10%	42.649.499,83	93,64 %	42.649.499,83	93,64%
20	1.731.946,00	1.076.746,00	62,17%	881.803,14	50,91%	881.803,14	50,91 %	881.803,14	50,91%
30	2.958.212.338,78	2.939.384.834,63	99,36%	2.908.165.544,84	98,31%	2.908.165.544,84	98,31 %	2.908.165.544,84	98,31%
31	74.929.959,00	73.909.665,82	98,64%	73.909.665,82	98,64%	73.909.665,82	98,64 %	73.909.665,82	98,64%
40	115.268,83	115.268,83	100,00%	0,00	0,00%	0,00	0,00 %	0,00	0,00%
50	7.568.723,10	7.477.792,50	98,80%	7.406.139,55	97,85%	7.031.831,07	92,91 %	7.031.831,07	92,91%
80	0,00	0,00	0,00%	0,00	0,00%	0,00	0,00 %	0,00	0,00%
	<b>3.216.267.250,77</b>	<b>3.194.581.641,46</b>	<b>99,33%</b>	<b>3.161.512.493,60</b>	<b>98,30%</b>	<b>3.158.406.571,60</b>	<b>98,20%</b>	<b>3.158.406.571,60</b>	<b>98,20%</b>
<b>SECRETARIA GENERAL DE LA GOBERNACION</b>									
10	143.053.812,30	143.053.812,30	100,00%	143.017.685,30	99,97%	139.976.615,64	97,85 %	139.976.615,64	97,85%
11	99.157.412,66	97.497.153,95	98,33%	96.287.862,66	97,11%	94.089.536,59	94,89 %	92.422.253,05	93,21%
20	2.613,22	2.613,22	100,00%	2.580,54	98,75%	80,54	3,08 %	80,54	3,08%
50	4.877.654,74	4.798.835,44	98,38%	3.447.860,52	70,69%	3.353.646,69	68,76 %	3.347.042,56	68,62%
60	16.000,00	16.000,00	100,00%	16.000,00	100,00%	16.000,00	100,00 %	16.000,00	100,00%
	<b>247.107.492,92</b>	<b>245.368.414,91</b>	<b>99,30%</b>	<b>242.771.989,02</b>	<b>98,25%</b>	<b>237.435.879,46</b>	<b>96,09%</b>	<b>235.761.991,79</b>	<b>95,41 %</b>
<b>FISCALIA DE ESTADO</b>									
10	9.026.605,33	9.026.605,33	100,00%	9.026.605,33	100,00%	8.905.988,02	98,66 %	8.905.988,02	98,66%
11	24.422.501,53	24.422.114,14	100,00%	24.412.609,67	99,96%	23.794.364,12	97,43 %	23.794.364,12	97,43%
20	3.724.150,71	3.724.150,71	100,00%	3.650.861,83	98,03%	3.144.428,01	84,43 %	3.144.428,01	84,43%
50	716.435,00	716.435,00	100,00%	715.090,00	99,81%	110.661,20	15,45 %	110.661,20	15,45%



<u>PPRI</u>	<u>CR. ACTUAL</u>	<u>CR. HABILITADO</u>	<u>HABIL.</u> <u>CR. ACT.</u>	<u>AFFECT. PREVENT</u>	<u>AF. PREV.</u> <u>CR. ACT.</u>	<u>COMPROMISO</u>	<u>COMPR.</u> <u>CR. ACT.</u>	<u>ORDEN PAGAR</u>	<u>O. PAGAR</u> <u>CR. ACT.</u>
60	47.774.485,00	47.774.485,00	100,00%	47.773.458,46	100,00%	47.773.458,46	100,00 %	47.773.458,46	100,00%
	<b>85.664.177,57</b>	<b>85.663.790,18</b>	<b>100,00%</b>	<b>85.578.625,29</b>	<b>99,90%</b>	<b>83.728.899,81</b>	<b>97,74%</b>	<b>83.728.899,81</b>	<b>97,74%</b>
<b>TRIBUNAL DE CUENTAS</b>									
10	34.678.042,65	34.678.042,65	100,00%	34.450.895,11	99,34%	34.118.922,46	98,39 %	34.118.922,46	98,39%
11	2.987.655,69	2.987.655,69	100,00%	2.977.229,46	99,65%	2.918.986,63	97,70 %	2.918.986,63	97,70%
50	149.430,00	149.430,00	100,00%	149.428,91	100,00%	145.927,91	97,66 %	145.927,91	97,66%
	<b>37.815.128,34</b>	<b>37.815.128,34</b>	<b>100,00%</b>	<b>37.577.553,48</b>	<b>99,37%</b>	<b>37.183.837,00</b>	<b>98,33%</b>	<b>37.183.837,00</b>	<b>98,33%</b>
<b>ASESORIA LETRADA DE GOBIERNO</b>									
10	5.763.554,21	5.763.554,21	100,00%	5.763.554,21	100,00%	5.763.554,21	100,00 %	5.763.554,21	100,00%
11	364.653,02	364.653,02	100,00%	355.454,97	97,48%	355.273,01	97,43 %	355.273,01	97,43%
50	78.379,90	78.379,90	100,00%	67.588,90	86,23%	67.588,90	86,23 %	67.588,90	86,23%
	<b>6.206.587,13</b>	<b>6.206.587,13</b>	<b>100,00%</b>	<b>6.186.598,08</b>	<b>99,68%</b>	<b>6.186.416,12</b>	<b>99,68%</b>	<b>6.186.416,12</b>	<b>99,68%</b>
<b>ENTE PROVINCIAL RIO COLORADO</b>									
10	25.254.334,52	25.254.334,52	100,00%	24.281.620,16	96,15%	24.122.877,16	95,52 %	24.122.877,16	95,52%
11	1.114.744,00	1.065.072,25	95,54%	679.483,28	60,95%	679.483,28	60,95 %	679.483,28	60,95%
20	10.000,00	10.000,00	100,00%	8.049,44	80,49%	8.049,44	80,49 %	8.049,44	80,49%
50	100.000,00	100.000,00	100,00%	0,00	0,00%	0,00	0,00 %	0,00	0,00%
51	24.894.095,24	16.059.981,10	64,51%	15.439.267,24	62,02%	14.865.283,87	59,71 %	14.865.283,87	59,71%
	<b>51.373.173,76</b>	<b>42.489.387,87</b>	<b>82,71%</b>	<b>40.408.420,12</b>	<b>78,66%</b>	<b>39.675.693,75</b>	<b>77,23%</b>	<b>39.675.693,75</b>	<b>77,23%</b>
<b>DIRECCION PROVINCIAL DE VIALIDAD</b>									
31	18.000.000,00	18.000.000,00	100,00%	15.814.569,60	87,86%	15.814.569,60	87,86 %	15.243.101,60	84,68%
50	0,00	0,00	0,00%	0,00	0,00%	0,00	0,00 %	0,00	0,00%
51	224.718,69	224.718,69	100,00%	224.718,69	100,00%	224.718,69	100,00 %	224.718,69	100,00%
	<b>18.224.718,69</b>	<b>18.224.718,69</b>	<b>100,00%</b>	<b>16.039.288,29</b>	<b>88,01%</b>	<b>16.039.288,29</b>	<b>88,01%</b>	<b>15.467.820,29</b>	<b>84,87%</b>
<b>MINISTERIO DE SEGURIDAD</b>									

<u>PPRI</u>	<u>CR. ACTUAL</u>	<u>CR. HABILITADO</u>	<u>HABIL.</u> <u>CR. ACT.</u>	<u>AFECT. PREVENT</u>	<u>AF. PREV.</u> <u>CR. ACT.</u>	<u>COMPROMISO</u>	<u>COMPR.</u> <u>CR. ACT.</u>	<u>ORDEN PAGAR</u>	<u>O. PAGAR</u> <u>CR. ACT.</u>
10	1.035.884.119,74	1.035.884.119,74	100,00%	1.035.858.603,78	100,00%	1.027.620.469,56	99,20 %	1.027.620.469,56	99,20%
11	101.382.290,56	100.884.992,87	99,51%	99.887.649,02	98,53%	99.175.543,95	97,82 %	97.544.549,95	96,21%
20	429.635,55	429.635,55	100,00%	321.469,39	74,82%	95.921,21	22,33 %	95.921,21	22,33%
30	30.848.944,08	30.602.388,31	99,20%	30.467.825,63	98,76%	30.072.611,17	97,48 %	30.072.611,17	97,48%
31	2.126.913,60	2.126.913,60	100,00%	2.126.913,60	100,00%	2.126.913,60	100,00 %	2.126.913,60	100,00%
50	31.349.707,47	31.249.707,47	99,68%	28.994.215,77	92,49%	18.944.392,06	60,43 %	18.818.581,14	60,03%
60	15.000,00	15.000,00	100,00%	15.000,00	100,00%	15.000,00	100,00 %	15.000,00	100,00%
	<b>1.202.036.611,00</b>	<b>1.201.192.757,54</b>	<b>99,93%</b>	<b>1.197.671.677,19</b>	<b>99,64%</b>	<b>1.178.050.851,55</b>	<b>98,00%</b>	<b>1.176.294.046,63</b>	<b>97,86%</b>
<b>INSTITUTO PROVINCIAL AUTARQUICO DE</b>									
10	30.975.804,34	30.975.804,34	100,00%	30.955.100,30	99,93%	30.394.267,13	98,12 %	30.394.267,13	98,12%
11	63.713,17	20.963,17	32,90%	0,00	0,00%	0,00	0,00 %	0,00	0,00%
51	98.088.671,71	95.563.001,68	97,43%	93.625.041,02	95,45%	93.465.308,78	95,29 %	93.465.308,78	95,29%
60	0,00	0,00	0,00%	0,00	0,00%	0,00	0,00 %	0,00	0,00%
	<b>129.128.189,22</b>	<b>126.559.769,19</b>	<b>98,01%</b>	<b>124.580.141,32</b>	<b>96,48%</b>	<b>123.859.575,91</b>	<b>95,92%</b>	<b>123.859.575,91</b>	<b>95,92%</b>
<b>CONTADURIA GENERAL</b>									
10	249.859.248,78	249.859.248,78	100,00%	205.305.758,98	82,17%	204.221.698,20	81,73 %	204.221.698,20	81,73%
11	117.718.291,01	116.458.391,65	98,93%	101.904.367,94	86,57%	100.585.917,33	85,45 %	100.585.917,33	85,45%
50	1.285.797,00	1.285.797,00	100,00%	1.220.721,75	94,94%	1.137.242,64	88,45 %	1.137.242,64	88,45%
	<b>368.863.336,79</b>	<b>367.603.437,43</b>	<b>99,66%</b>	<b>308.430.848,67</b>	<b>83,62%</b>	<b>305.944.858,17</b>	<b>82,94%</b>	<b>305.944.858,17</b>	<b>82,94%</b>
<b>TESORERIA GENERAL</b>									
10	7.638.989,75	7.638.989,75	100,00%	7.636.945,75	99,97%	7.595.309,75	99,43 %	7.595.309,75	99,43%
11	15.461.079,77	15.455.672,36	99,97%	15.366.951,36	99,39%	15.362.582,61	99,36 %	15.362.582,61	99,36%
20	126.134,40	126.134,40	100,00%	126.134,40	100,00%	126.134,40	100,00 %	126.134,40	100,00%
50	33.426,33	33.426,33	100,00%	33.426,33	100,00%	33.426,33	100,00 %	33.426,33	100,00%
	<b>23.259.630,25</b>	<b>23.254.222,84</b>	<b>99,98%</b>	<b>23.163.457,84</b>	<b>99,59%</b>	<b>23.117.453,09</b>	<b>99,39%</b>	<b>23.117.453,09</b>	<b>99,39%</b>

<u>PPRI</u>	<u>CR. ACTUAL</u>	<u>CR. HABILITADO</u>	<u>HABIL.</u> <u>CR. ACT.</u>	<u>AFFECT. PREVENT</u>	<u>AF. PREV.</u> <u>CR. ACT.</u>	<u>COMPROMISO</u>	<u>COMPR.</u> <u>CR. ACT.</u>	<u>ORDEN PAGAR</u>	<u>O. PAGAR</u> <u>CR. ACT.</u>
<b>MINISTERIO DE OBRAS Y SERVICIOS PUB</b>									
10	94.563.300,37	94.563.300,37	100,00%	94.554.105,64	99,99%	93.033.972,72	98,38 %	93.033.972,72	98,38%
11	18.276.400,25	17.489.509,65	95,69%	16.803.449,57	91,94%	16.757.870,59	91,69 %	16.748.294,59	91,64%
30	48.373.999,11	47.498.999,11	98,19%	39.380.279,45	81,41%	39.378.656,25	81,40 %	39.302.118,49	81,25%
31	18.514.529,00	14.940.530,23	80,70%	13.749.093,50	74,26%	13.749.093,50	74,26 %	10.981.655,00	59,31%
50	2.349.585,00	2.295.454,44	97,70%	2.159.953,14	91,93%	2.033.521,81	86,55 %	2.033.521,81	86,55%
51	104.300.093,19	102.529.093,19	98,30%	99.550.342,64	95,45%	84.318.046,11	80,84 %	84.318.046,11	80,84%
60	1.095.250,00	1.095.250,00	100,00%	646.850,00	59,06%	592.950,00	54,14 %	0,00	0,00%
70	55.898.646,00	55.898.646,00	100,00%	55.898.646,00	100,00%	55.898.646,00	100,00 %	47.898.646,00	85,69%
	<b>343.371.802,92</b>	<b>336.310.782,99</b>	<b>97,94%</b>	<b>322.742.719,94</b>	<b>93,99%</b>	<b>305.762.756,98</b>	<b>89,05%</b>	<b>294.316.254,72</b>	<b>85,71%</b>
<b>FISCALIA DE INVESTIGACIONES ADMINIS</b>									
10	11.559.460,73	11.559.460,73	100,00%	11.559.460,73	100,00%	11.350.473,02	98,19 %	11.350.473,02	98,19%
11	1.265.810,29	1.265.810,29	100,00%	1.248.287,56	98,62%	1.227.272,95	96,96 %	1.227.272,95	96,96%
50	133.000,00	133.000,00	100,00%	110.175,02	82,84%	110.175,02	82,84 %	110.175,02	82,84%
	<b>12.958.271,02</b>	<b>12.958.271,02</b>	<b>100,00%</b>	<b>12.917.923,31</b>	<b>99,69%</b>	<b>12.687.920,99</b>	<b>97,91%</b>	<b>12.687.920,99</b>	<b>97,91%</b>
<b>SECRETARIA DE ASUNTOS MUNICIPALES</b>									
10	12.645.633,62	12.645.633,62	100,00%	12.644.633,62	99,99%	12.403.870,76	98,09 %	12.403.870,76	98,09%
11	1.601.666,98	1.564.184,65	97,66%	1.539.883,51	96,14%	1.538.246,00	96,04 %	1.538.246,00	96,04%
30	583.133.888,69	575.607.234,40	98,71%	571.474.270,16	98,00%	571.291.370,16	97,97 %	571.291.370,16	97,97%
31	132.139.916,05	132.139.916,05	100,00%	132.126.778,62	99,99%	132.126.778,62	99,99 %	132.126.778,62	99,99%
50	574.776,00	516.736,00	89,90%	508.261,68	88,43%	508.261,68	88,43 %	508.261,68	88,43%
	<b>730.095.881,34</b>	<b>722.473.704,72</b>	<b>98,96%</b>	<b>718.293.827,59</b>	<b>98,38%</b>	<b>717.868.527,22</b>	<b>98,33%</b>	<b>717.868.527,22</b>	<b>98,33%</b>
<b>SECRETARIA DE RECURSOS HIDRICOS</b>									
10	6.170.860,97	6.170.860,97	100,00%	6.170.860,97	100,00%	6.098.360,97	98,83 %	6.098.360,97	98,83%
11	2.960.737,02	2.819.977,35	95,25%	2.742.795,70	92,64%	2.742.699,76	92,64 %	2.742.699,76	92,64%

<u>PPRI</u>	<u>CR. ACTUAL</u>	<u>CR. HABILITADO</u>	<u>HABIL.</u> <u>CR. ACT.</u>	<u>AFECT. PREVENT</u>	<u>AF. PREV.</u> <u>CR. ACT.</u>	<u>COMPROMISO</u>	<u>COMPR.</u> <u>CR. ACT.</u>	<u>ORDEN PAGAR</u>	<u>O. PAGAR</u> <u>CR. ACT.</u>
30	1.185.665,00	1.185.165,00	99,96%	1.073.778,00	90,56%	1.073.778,00	90,56 %	1.073.778,00	90,56%
50	676.000,00	676.000,00	100,00%	632.981,35	93,64%	632.981,35	93,64 %	632.981,35	93,64%
	<b>10.993.262,99</b>	<b>10.852.003,32</b>	<b>98,72%</b>	<b>10.620.416,02</b>	<b>96,61%</b>	<b>10.547.820,08</b>	<b>95,95%</b>	<b>10.547.820,08</b>	<b>95,95%</b>
<b>SECRETARIA DE DERECHOS HUMANOS</b>									
10	4.871.279,89	4.871.279,89	100,00%	4.867.879,89	99,93%	4.804.819,21	98,64 %	4.804.819,21	98,64%
11	1.015.416,66	1.009.376,66	99,41%	1.007.697,49	99,24%	906.916,84	89,31 %	906.916,84	89,31%
30	41.412,00	39.900,80	96,35%	39.900,00	96,35%	14.400,00	34,77 %	14.400,00	34,77%
50	46.350,00	46.350,00	100,00%	46.226,00	99,73%	46.226,00	99,73 %	46.226,00	99,73%
	<b>5.974.458,55</b>	<b>5.966.907,35</b>	<b>99,87%</b>	<b>5.961.703,38</b>	<b>99,79%</b>	<b>5.772.362,05</b>	<b>96,62%</b>	<b>5.772.362,05</b>	<b>96,62%</b>
<b>MINISTERIO DE DESARROLLO TERRITORIA</b>									
10	64.824.212,56	64.824.212,56	100,00%	64.410.419,00	99,36%	63.648.860,52	98,19 %	63.648.860,52	98,19%
11	13.190.455,32	12.311.254,47	93,33%	11.592.660,81	87,89%	11.262.796,86	85,39 %	11.262.796,86	85,39%
20	16.000,00	16.000,00	100,00%	16.000,00	100,00%	3.344,77	20,90 %	3.344,77	20,90%
30	6.729.921,40	5.465.319,62	81,21%	3.775.200,00	56,10%	3.775.200,00	56,10 %	3.775.200,00	56,10%
31	30.000,00	30.000,00	100,00%	30.000,00	100,00%	30.000,00	100,00 %	30.000,00	100,00%
50	1.824.957,04	1.781.937,04	97,64%	1.690.833,96	92,65%	1.460.333,96	80,02 %	1.460.333,96	80,02%
70	107.071.565,00	72.450.000,00	67,67%	67.116.946,80	62,68%	67.116.946,80	62,68 %	67.116.946,80	62,68%
	<b>193.687.111,32</b>	<b>156.878.723,69</b>	<b>81,00%</b>	<b>148.632.060,57</b>	<b>76,74%</b>	<b>147.297.482,91</b>	<b>76,05%</b>	<b>147.297.482,91</b>	<b>76,05%</b>
<b>MINISTERIO DE SALUD</b>									
10	1.864.501.196,91	1.864.501.196,91	100,00%	1.836.489.658,30	98,50%	1.809.169.155,76	97,03 %	1.809.169.155,76	97,03%
11	580.858.830,43	577.660.462,22	99,45%	567.493.719,71	97,70%	444.988.238,98	76,61 %	439.456.599,15	75,66%
20	538.908,73	538.908,73	100,00%	537.683,83	99,77%	177.849,02	33,00 %	177.849,02	33,00%
30	13.781.488,15	12.073.771,47	87,61%	11.826.094,00	85,81%	8.469.559,44	61,46 %	8.469.559,44	61,46%
50	36.240.286,36	35.645.671,42	98,36%	34.864.819,01	96,20%	21.321.522,17	58,83 %	20.107.337,25	55,48%
	<b>2.495.920.710,58</b>	<b>2.490.420.010,75</b>	<b>99,78%</b>	<b>2.451.211.974,85</b>	<b>98,21%</b>	<b>2.284.126.325,37</b>	<b>91,51%</b>	<b>2.277.380.500,62</b>	<b>91,24%</b>

<u>PPRI</u>	<u>CR. ACTUAL</u>	<u>CR. HABILITADO</u>	<u>HABIL.</u> <u>CR. ACT.</u>	<u>AFECT. PREVENT</u>	<u>AF. PREV.</u> <u>CR. ACT.</u>	<u>COMPROMISO</u>	<u>COMPR.</u> <u>CR. ACT.</u>	<u>ORDEN PAGAR</u>	<u>O. PAGAR</u> <u>CR. ACT.</u>
<b>SECRETARIA DE CULTURA</b>									
10	17.732.749,93	17.732.749,93	100,00%	17.710.469,93	99,87%	17.259.311,93	97,33 %	17.259.311,93	97,33%
11	7.513.573,27	7.309.022,99	97,28%	6.555.893,97	87,25%	6.538.317,73	87,02 %	6.531.817,74	86,93%
30	14.741.509,00	14.741.509,00	100,00%	13.873.504,00	94,11%	13.858.504,00	94,01 %	13.858.504,00	94,01%
31	0,00	0,00	0,00%	0,00	0,00%	0,00	0,00 %	0,00	0,00%
50	1.803.964,00	1.803.964,00	100,00%	1.521.300,54	84,33%	1.521.300,26	84,33 %	1.521.300,26	84,33%
51	0,00	0,00	0,00%	0,00	0,00%	0,00	0,00 %	0,00	0,00%
	<b>41.791.796,20</b>	<b>41.587.245,92</b>	<b>99,51%</b>	<b>39.661.168,44</b>	<b>94,90%</b>	<b>39.177.433,92</b>	<b>93,74%</b>	<b>39.170.933,93</b>	<b>93,73%</b>
<b>SEC. REL. INSTITUCIONALES Y CULTO</b>									
10	0,00	0,00	0,00%	0,00	0,00%	0,00	0,00 %	0,00	0,00%
11	195.000,00	111.637,50	57,25%	0,00	0,00%	0,00	0,00 %	0,00	0,00%
	<b>195.000,00</b>	<b>111.637,50</b>	<b>57,25%</b>						
	<b>16.472.756.916,29</b>	<b>16.252.647.076,77</b>	<b>98,66%</b>	<b>15.903.794.251,27</b>	<b>96,55%</b>	<b>15.633.348.759,77</b>	<b>94,90%</b>	<b>15.524.064.181,78</b>	<b>94,24%</b>

<u>PPRI</u>	<u>CR. ACTUAL</u>	<u>CR. HABILITADO</u>	<u>HABIL.</u> <u>CR. ACT.</u>	<u>AFECT. PREVENT</u>	<u>AF. PREV.</u> <u>CR. ACT.</u>	<u>COMPROMISO</u>	<u>COMPR.</u> <u>CR. ACT.</u>	<u>ORDEN PAGAR</u>	<u>O. PAGAR</u> <u>CR. ACT.</u>
<b>PODER JUDICIAL</b>									
11	65.097,62	65.097,62	100,00%	48.655,00	74,74%	48.655,00	74,74 %	20.000,00	30,72%
40	0,00	0,00	0,00%	0,00	0,00%	0,00	0,00 %	0,00	0,00%
50	99.694,28	64.694,28	64,89%	37.160,00	37,27%	37.160,00	37,27 %	37.160,00	37,27%
51	0,00	0,00	0,00%	0,00	0,00%	0,00	0,00 %	0,00	0,00%
	<b>164.791,90</b>	<b>129.791,90</b>	<b>78,76%</b>	<b>85.815,00</b>	<b>52,07%</b>	<b>85.815,00</b>	<b>52,07%</b>	<b>57.160,00</b>	<b>34,69%</b>
<b>MINISTERIO DE GOBIERNO Y JUSTICIA</b>									
10	2.332.457,72	2.216.447,72	95,03%	2.179.522,27	93,44%	2.166.998,69	92,91 %	2.166.998,69	92,91%
11	1.537.414,62	1.537.414,62	100,00%	1.455.321,59	94,66%	1.159.598,03	75,43 %	1.159.598,03	75,43%
40	0,00	0,00	0,00%	0,00	0,00%	0,00	0,00 %	0,00	0,00%
50	222.000,00	222.000,00	100,00%	97.851,50	44,08%	97.851,50	44,08 %	97.851,50	44,08%
	<b>4.091.872,34</b>	<b>3.975.862,34</b>	<b>97,16%</b>	<b>3.732.695,36</b>	<b>91,22%</b>	<b>3.424.448,22</b>	<b>83,69%</b>	<b>3.424.448,22</b>	<b>83,69%</b>
<b>MINISTERIO DE DESARROLLO SOCIAL</b>									
11	5.710.075,64	5.702.075,64	99,86%	5.701.620,00	99,85%	5.700.366,00	99,83 %	5.700.366,00	99,83%
30	27.680.384,43	25.284.575,43	91,34%	20.378.239,90	73,62%	19.818.239,90	71,60 %	19.818.239,90	71,60%
31	22.518.568,57	21.399.953,27	95,03%	20.955.742,54	93,06%	20.156.403,65	89,51 %	20.156.403,65	89,51%
40	0,00	0,00	0,00%	0,00	0,00%	0,00	0,00 %	0,00	0,00%
50	222.380,00	222.380,00	100,00%	222.380,00	100,00%	217.166,00	97,66 %	217.166,00	97,66%
70	1.943.389,32	1.559.500,00	80,25%	1.189.400,00	61,20%	889.400,00	45,77 %	889.400,00	45,77%
	<b>58.074.797,96</b>	<b>54.168.484,34</b>	<b>93,27%</b>	<b>48.447.382,44</b>	<b>83,42%</b>	<b>46.781.575,55</b>	<b>80,55%</b>	<b>46.781.575,55</b>	<b>80,55%</b>
<b>MINISTERIO DE EDUCACION</b>									
10	182.665.517,81	179.472.746,81	98,25%	176.930.536,03	96,86%	175.650.360,70	96,16 %	175.650.360,70	96,16%
11	5.532.234,18	5.532.234,18	100,00%	5.320.704,49	96,18%	5.178.092,64	93,60 %	5.175.083,64	93,54%
30	32.156.061,71	29.856.639,00	92,85%	29.556.915,55	91,92%	22.358.178,47	69,53 %	22.358.178,47	69,53%
31	879.659,45	879.659,45	100,00%	819.659,45	93,18%	819.659,45	93,18 %	819.659,45	93,18%

<u>PPRI</u>	<u>CR. ACTUAL</u>	<u>CR. HABILITADO</u>	<u>HABIL.</u> <u>CR. ACT.</u>	<u>AFECT. PREVENT</u>	<u>AF. PREV.</u> <u>CR. ACT.</u>	<u>COMPROMISO</u>	<u>COMPR.</u> <u>CR. ACT.</u>	<u>ORDEN PAGAR</u>	<u>O. PAGAR</u> <u>CR. ACT.</u>
40	0,00	0,00	0,00%	0,00	0,00%	0,00	0,00 %	0,00	0,00%
50	19.000,00	19.000,00	100,00%	19.000,00	100,00%	4.330,68	22,79 %	4.330,68	22,79%
	<b>221.252.473,15</b>	<b>215.760.279,44</b>	<b>97,52%</b>	<b>212.646.815,52</b>	<b>96,11%</b>	<b>204.010.621,94</b>	<b>92,21%</b>	<b>204.007.612,94</b>	<b>92,21%</b>
<b>MINISTERIO DE LA PRODUCCION</b>									
11	15.442.598,44	14.529.798,44	94,09%	14.181.459,05	91,83%	11.272.550,01	73,00 %	11.272.550,01	73,00%
30	23.193.044,39	21.093.044,39	90,95%	15.868.610,00	68,42%	11.683.893,00	50,38 %	11.089.931,00	47,82%
31	946.812,66	946.812,66	100,00%	518.779,00	54,79%	518.779,00	54,79 %	518.779,00	54,79%
40	0,00	0,00	0,00%	0,00	0,00%	0,00	0,00 %	0,00	0,00%
50	1.186.439,93	1.186.439,93	100,00%	1.043.642,64	87,96%	1.043.642,64	87,96 %	1.043.642,64	87,96%
70	8.616.495,00	5.820.000,00	67,54%	5.800.000,00	67,31%	1.995.000,00	23,15 %	1.960.000,00	22,75%
	<b>49.385.390,42</b>	<b>43.576.095,42</b>	<b>88,24%</b>	<b>37.412.490,69</b>	<b>75,76%</b>	<b>26.513.864,65</b>	<b>53,69%</b>	<b>25.884.902,65</b>	<b>52,41%</b>
<b>MINISTERIO DE HACIENDA Y FINANZAS</b>									
11	1.469.610,00	1.409.100,00	95,88%	1.409.100,00	95,88%	1.409.100,00	95,88 %	1.409.100,00	95,88%
31	117.644.400,00	117.644.400,00	100,00%	111.605.662,09	94,87%	111.605.662,09	94,87 %	111.605.662,09	94,87%
40	0,00	0,00	0,00%	0,00	0,00%	0,00	0,00 %	0,00	0,00%
	<b>119.114.010,00</b>	<b>119.053.500,00</b>	<b>99,95%</b>	<b>113.014.762,09</b>	<b>94,88%</b>	<b>113.014.762,09</b>	<b>94,88%</b>	<b>113.014.762,09</b>	<b>94,88%</b>
<b>SECRETARIA GENERAL DE LA GOBERNACION</b>									
11	1.931.098,61	1.889.900,63	97,87%	1.827.754,37	94,65%	1.670.034,43	86,48 %	1.670.034,43	86,48%
30	0,00	0,00	0,00%	0,00	0,00%	0,00	0,00 %	0,00	0,00%
40	0,00	0,00	0,00%	0,00	0,00%	0,00	0,00 %	0,00	0,00%
50	258.160,00	258.160,00	100,00%	215.203,92	83,36%	213.723,92	82,79 %	213.723,92	82,79%
	<b>2.189.258,61</b>	<b>2.148.060,63</b>	<b>98,12%</b>	<b>2.042.958,29</b>	<b>93,32%</b>	<b>1.883.758,35</b>	<b>86,05%</b>	<b>1.883.758,35</b>	<b>86,05%</b>
<b>TRIBUNAL DE CUENTAS</b>									
11	247.714,40	247.714,40	100,00%	247.238,72	99,81%	247.238,72	99,81 %	247.238,72	99,81%
	<b>247.714,40</b>	<b>247.714,40</b>	<b>100,00%</b>	<b>247.238,72</b>	<b>99,81%</b>	<b>247.238,72</b>	<b>99,81%</b>	<b>247.238,72</b>	<b>99,81%</b>

<u>PPRI</u>	<u>CR. ACTUAL</u>	<u>CR. HABILITADO</u>	<u>HABIL.</u> <u>CR. ACT.</u>	<u>AFECT. PREVENT</u>	<u>AF. PREV.</u> <u>CR. ACT.</u>	<u>COMPROMISO</u>	<u>COMPR.</u> <u>CR. ACT.</u>	<u>ORDEN PAGAR</u>	<u>O. PAGAR</u> <u>CR. ACT.</u>
<b>ENTE PROVINCIAL RIO COLORADO</b>									
11	12.924.571,17	10.078.060,36	77,98%	9.843.014,27	76,16%	9.672.250,99	74,84 %	9.672.250,99	74,84%
20	25.428,83	25.428,83	100,00%	9.586,78	37,70%	9.586,78	37,70 %	9.586,78	37,70%
30	15.600.000,00	15.553.341,91	99,70%	11.501.679,15	73,73%	11.501.679,15	73,73 %	11.243.214,45	72,07%
40	0,00	0,00	0,00%	0,00	0,00%	0,00	0,00 %	0,00	0,00%
50	600.000,00	445.058,21	74,18%	288.260,74	48,04%	288.260,74	48,04 %	288.260,74	48,04%
51	452.000,00	452.000,00	100,00%	451.715,50	99,94%	0,00	0,00 %	0,00	0,00%
70	6.500.000,00	6.422.861,68	98,81%	4.929.293,19	75,84%	0,00	0,00 %	0,00	0,00%
	<b>36.102.000,00</b>	<b>32.976.750,99</b>	<b>91,34%</b>	<b>27.023.549,63</b>	<b>74,85%</b>	<b>21.471.777,66</b>	<b>59,48%</b>	<b>21.213.312,96</b>	<b>58,76%</b>
<b>DIRECCION PROVINCIAL DE VIALIDAD</b>									
10	34.000.566,00	34.000.566,00	100,00%	32.136.491,54	94,52%	32.136.491,54	94,52 %	31.781.992,40	93,47%
11	11.047.876,00	9.557.071,00	86,51%	8.526.810,22	77,18%	8.526.810,22	77,18 %	8.230.756,40	74,50%
31	40.851.302,15	40.641.985,15	99,49%	34.772.639,00	85,12%	34.772.639,00	85,12 %	26.423.852,00	64,68%
40	0,00	0,00	0,00%	0,00	0,00%	0,00	0,00 %	0,00	0,00%
50	67.021.982,00	67.021.982,00	100,00%	18.995.860,13	28,34%	18.995.860,13	28,34 %	18.995.860,13	28,34%
51	903.663.975,00	794.389.422,09	87,91%	586.607.847,65	64,91%	586.607.847,65	64,91 %	531.463.934,55	58,81%
	<b>1.056.585.701,15</b>	<b>945.611.026,24</b>	<b>89,50%</b>	<b>681.039.648,54</b>	<b>64,46%</b>	<b>681.039.648,54</b>	<b>64,46%</b>	<b>616.896.395,48</b>	<b>58,39%</b>
<b>MINISTERIO DE SEGURIDAD</b>									
10	120.253.039,93	120.253.039,92	100,00%	117.825.838,17	97,98%	117.825.364,45	97,98 %	117.825.364,45	97,98%
11	8.320.700,00	1.408.000,00	16,92%	0,00	0,00%	0,00	0,00 %	0,00	0,00%
30	900.000,00	0,00	0,00%	0,00	0,00%	0,00	0,00 %	0,00	0,00%
40	0,00	0,00	0,00%	0,00	0,00%	0,00	0,00 %	0,00	0,00%
50	905.750,00	0,00	0,00%	0,00	0,00%	0,00	0,00 %	0,00	0,00%
	<b>130.379.489,93</b>	<b>121.661.039,92</b>	<b>93,31%</b>	<b>117.825.838,17</b>	<b>90,37%</b>	<b>117.825.364,45</b>	<b>90,37%</b>	<b>117.825.364,45</b>	<b>90,37%</b>
<b>INSTITUTO PROVINCIAL AUTARQUICO DE</b>									



<u>PPRI</u>	<u>CR. ACTUAL</u>	<u>CR. HABILITADO</u>	<u>HABIL.</u> <u>CR. ACT.</u>	<u>AFECT. PREVENT</u>	<u>AF. PREV.</u> <u>CR. ACT.</u>	<u>COMPROMISO</u>	<u>COMPR.</u> <u>CR. ACT.</u>	<u>ORDEN PAGAR</u>	<u>O. PAGAR</u> <u>CR. ACT.</u>
11	31.583.316,49	31.583.316,49	100,00%	31.231.918,06	98,89%	30.906.980,50	97,86 %	29.386.923,29	93,05%
20	1.475.852,77	1.475.852,77	100,00%	1.475.852,77	100,00%	1.475.852,77	100,00 %	1.475.852,77	100,00%
30	0,00	0,00	0,00%	0,00	0,00%	0,00	0,00 %	0,00	0,00%
31	29.696.804,43	29.696.804,43	100,00%	29.633.222,37	99,79%	29.633.222,37	99,79 %	29.633.222,37	99,79%
40	0,00	0,00	0,00%	0,00	0,00%	0,00	0,00 %	0,00	0,00%
50	782.000,00	782.000,00	100,00%	252.160,41	32,25%	204.423,01	26,14 %	204.423,01	26,14%
51	1.418.922.197,15	1.378.957.057,18	97,18%	1.286.914.452,39	90,70%	1.222.091.222,93	86,13 %	990.125.658,63	69,78%
60	0,00	0,00	0,00%	0,00	0,00%	0,00	0,00 %	0,00	0,00%
70	27.348.666,00	26.772.000,00	97,89%	15.072.000,00	55,11%	14.820.000,00	54,19 %	2.331.000,00	8,52%
	<b>1.509.808.836,84</b>	<b>1.469.267.030,87</b>	<b>97,31%</b>	<b>1.364.579.606,00</b>	<b>90,38%</b>	<b>1.299.131.701,58</b>	<b>86,05%</b>	<b>1.053.157.080,07</b>	<b>69,75%</b>
<b>MINISTERIO DE OBRAS Y SERVICIOS PUB</b>									
11	3.090.570,00	2.648.567,14	85,70%	2.631.966,93	85,16%	2.126.960,94	68,82 %	2.126.960,94	68,82%
30	45.720.109,94	44.968.799,94	98,36%	44.968.799,94	98,36%	43.146.566,98	94,37 %	43.146.566,98	94,37%
40	0,00	0,00	0,00%	0,00	0,00%	0,00	0,00 %	0,00	0,00%
50	1.061.834,70	825.000,00	77,70%	825.000,00	77,70%	0,00	0,00 %	0,00	0,00%
51	726.884.714,49	561.466.098,58	77,24%	504.754.037,34	69,44%	407.305.871,86	56,03 %	407.179.231,19	56,02%
	<b>776.757.229,13</b>	<b>609.908.465,66</b>	<b>78,52%</b>	<b>553.179.804,21</b>	<b>71,22%</b>	<b>452.579.399,78</b>	<b>58,27%</b>	<b>452.452.759,11</b>	<b>58,25%</b>
<b>SECRETARIA DE ASUNTOS MUNICIPALES</b>									
30	120.618.293,74	120.028.736,77	99,51%	79.859.379,56	66,21%	79.422.500,00	65,85 %	79.422.500,00	65,85%
40	0,00	0,00	0,00%	0,00	0,00%	0,00	0,00 %	0,00	0,00%
	<b>120.618.293,74</b>	<b>120.028.736,77</b>	<b>99,51%</b>	<b>79.859.379,56</b>	<b>66,21%</b>	<b>79.422.500,00</b>	<b>65,85%</b>	<b>79.422.500,00</b>	<b>65,85%</b>
<b>MINISTERIO DE DESARROLLO TERRITORIA</b>									
11	3.411.950,47	2.825.415,38	82,81%	2.522.767,98	73,94%	1.870.038,55	54,81 %	1.870.038,55	54,81%
30	1.380.000,00	400.000,00	28,99%	400.000,00	28,99%	400.000,00	28,99 %	400.000,00	28,99%
40	0,00	0,00	0,00%	0,00	0,00%	0,00	0,00 %	0,00	0,00%
50	1.261.722,28	1.261.722,28	100,00%	1.261.722,28	100,00%	1.086.601,75	86,12 %	1.086.601,75	86,12%

<u>PPRI</u>	<u>CR. ACTUAL</u>	<u>CR. HABILITADO</u>	<u>HABIL.</u> <u>CR. ACT.</u>	<u>AFECT. PREVENT</u>	<u>AF. PREV.</u> <u>CR. ACT.</u>	<u>COMPROMISO</u>	<u>COMPR.</u> <u>CR. ACT.</u>	<u>ORDEN PAGAR</u>	<u>O. PAGAR</u> <u>CR. ACT.</u>
	<b>6.053.672,75</b>	<b>4.487.137,66</b>	<b>74,12%</b>	<b>4.184.490,26</b>	<b>69,12%</b>	<b>3.356.640,30</b>	<b>55,45%</b>	<b>3.356.640,30</b>	<b>55,45%</b>
<b>MINISTERIO DE SALUD</b>									
10	29.639.132,00	24.095.979,31	81,30%	23.310.372,71	78,65%	23.129.441,63	78,04 %	23.129.441,63	78,04%
11	69.095.592,55	31.802.752,55	46,03%	27.564.268,86	39,89%	26.773.133,31	38,75 %	26.773.133,31	38,75%
30	6.105.646,10	4.989.745,79	81,72%	4.951.630,12	81,10%	4.904.494,36	80,33 %	4.904.494,36	80,33%
40	0,00	0,00	0,00%	0,00	0,00%	0,00	0,00 %	0,00	0,00%
50	6.145.803,85	6.098.781,85	99,23%	5.900.558,83	96,01%	3.132.305,65	50,97 %	3.132.305,65	50,97%
	<b>110.986.174,50</b>	<b>66.987.259,50</b>	<b>60,36%</b>	<b>61.726.830,52</b>	<b>55,62%</b>	<b>57.939.374,95</b>	<b>52,20%</b>	<b>57.939.374,95</b>	<b>52,20%</b>
<b>SECRETARIA DE CULTURA</b>									
11	213.400,87	127.980,87	59,97%	99.637,88	46,69%	78.309,92	36,70 %	78.309,92	36,70%
30	50.000,00	50.000,00	100,00%	50.000,00	100,00%	50.000,00	100,00 %	50.000,00	100,00%
40	0,00	0,00	0,00%	0,00	0,00%	0,00	0,00 %	0,00	0,00%
50	2.250,00	2.250,00	100,00%	2.238,50	99,49%	2.238,50	99,49 %	2.238,50	99,49%
	<b>265.650,87</b>	<b>180.230,87</b>	<b>67,85%</b>	<b>151.876,38</b>	<b>57,17%</b>	<b>130.548,42</b>	<b>49,14%</b>	<b>130.548,42</b>	<b>49,14%</b>
	<b>4.202.077.357,69</b>	<b>3.810.167.466,95</b>	<b>90,67%</b>	<b>3.307.201.181,38</b>	<b>78,70%</b>	<b>3.108.859.040,20</b>	<b>73,98%</b>	<b>2.797.695.434,26</b>	<b>66,58%</b>

<u>PPRI</u>	<u>CR. ACTUAL</u>	<u>CR. HABILITADO</u>	<u>HABIL.</u> <u>CR. ACT.</u>	<u>AFECT. PREVENT</u>	<u>AF. PREV.</u> <u>CR. ACT.</u>	<u>COMPROMISO</u>	<u>COMPR.</u> <u>CR. ACT.</u>	<u>ORDEN PAGAR</u>	<u>O. PAGAR</u> <u>CR. ACT.</u>
<b>PODER JUDICIAL</b>									
11	352.830,00	339.524,00	96,23%	0,00	0,00%	0,00	0,00 %	0,00	0,00%
40	0,00	0,00	0,00%	0,00	0,00%	0,00	0,00 %	0,00	0,00%
	<b>352.830,00</b>	<b>339.524,00</b>	<b>96,23%</b>						
<b>MINISTERIO DE EDUCACION</b>									
11	1.176.000,00	982.880,60	83,58%	830.916,93	70,66%	830.916,93	70,66 %	830.916,93	70,66%
40	0,00	0,00	0,00%	0,00	0,00%	0,00	0,00 %	0,00	0,00%
50	147.000,00	76.841,00	52,27%	76.841,00	52,27%	76.841,00	52,27 %	76.841,00	52,27%
51	147.000,00	0,00	0,00%	0,00	0,00%	0,00	0,00 %	0,00	0,00%
	<b>1.470.000,00</b>	<b>1.059.721,60</b>	<b>72,09%</b>	<b>907.757,93</b>	<b>61,75%</b>	<b>907.757,93</b>	<b>61,75%</b>	<b>907.757,93</b>	<b>61,75%</b>
<b>MINISTERIO DE LA PRODUCCION</b>									
11	1.326.190,00	658.665,00	49,67%	597.921,95	45,09%	597.910,21	45,08 %	597.910,21	45,08%
40	0,00	0,00	0,00%	0,00	0,00%	0,00	0,00 %	0,00	0,00%
50	800.360,00	800.360,00	100,00%	671.792,88	83,94%	671.792,88	83,94 %	671.792,88	83,94%
	<b>2.126.550,00</b>	<b>1.459.025,00</b>	<b>68,61%</b>	<b>1.269.714,83</b>	<b>59,71%</b>	<b>1.269.703,09</b>	<b>59,71%</b>	<b>1.269.703,09</b>	<b>59,71%</b>
<b>MINISTERIO DE HACIENDA Y FINANZAS</b>									
11	1.385.511,19	1.307.939,33	94,40%	729.908,66	52,68%	729.908,66	52,68 %	729.908,66	52,68%
20	33.441.168,85	2.630.357,81	7,87%	1.835.683,73	5,49%	1.835.683,73	5,49 %	1.835.683,73	5,49%
40	0,00	0,00	0,00%	0,00	0,00%	0,00	0,00 %	0,00	0,00%
51	27.331.542,16	26.277.441,42	96,14%	22.493.735,70	82,30%	21.948.851,50	80,31 %	20.881.093,62	76,40%
	<b>62.158.222,20</b>	<b>30.215.738,56</b>	<b>48,61%</b>	<b>25.059.328,09</b>	<b>40,32%</b>	<b>24.514.443,89</b>	<b>39,44%</b>	<b>23.446.686,01</b>	<b>37,72%</b>
<b>MINISTERIO DE SEGURIDAD</b>									
11	924.950,00	924.950,00	100,00%	924.842,18	99,99%	714.623,87	77,26 %	714.623,87	77,26%
30	0,00	0,00	0,00%	0,00	0,00%	0,00	0,00 %	0,00	0,00%

<u>PPRI</u>	<u>CR. ACTUAL</u>	<u>CR. HABILITADO</u>	<u>HABIL.</u> <u>CR. ACT.</u>	<u>AFECT. PREVENT</u>	<u>AF. PREV.</u> <u>CR. ACT.</u>	<u>COMPROMISO</u>	<u>COMPR.</u> <u>CR. ACT.</u>	<u>ORDEN PAGAR</u>	<u>O. PAGAR</u> <u>CR. ACT.</u>
50	42.000,00	42.000,00	100,00%	29.495,00	70,23%	29.495,00	70,23 %	29.495,00	70,23%
	<b>966.950,00</b>	<b>966.950,00</b>	<b>100,00%</b>	<b>954.337,18</b>	<b>98,70%</b>	<b>744.118,87</b>	<b>76,96%</b>	<b>744.118,87</b>	<b>76,96%</b>
<b>MINISTERIO DE OBRAS Y SERVICIOS PUB</b>									
10	81.684.912,02	81.684.912,02	100,00%	81.674.946,39	99,99%	81.629.866,39	99,93 %	81.629.866,39	99,93%
11	362.305.259,00	362.305.259,00	100,00%	362.237.692,54	99,98%	362.147.573,61	99,96 %	362.147.573,61	99,96%
20	2.202,37	2.202,37	100,00%	2.202,37	100,00%	0,00	0,00 %	0,00	0,00%
30	192.040,00	192.040,00	100,00%	191.830,52	99,89%	191.830,52	99,89 %	191.830,52	99,89%
40	0,00	0,00	0,00%	0,00	0,00%	0,00	0,00 %	0,00	0,00%
50	728.586,61	728.586,61	100,00%	716.587,92	98,35%	716.587,92	98,35 %	716.587,92	98,35%
51	0,00	0,00	0,00%	0,00	0,00%	0,00	0,00 %	0,00	0,00%
60	0,00	0,00	0,00%	0,00	0,00%	0,00	0,00 %	0,00	0,00%
	<b>444.913.000,00</b>	<b>444.913.000,00</b>	<b>100,00%</b>	<b>444.823.259,74</b>	<b>99,98%</b>	<b>444.685.858,44</b>	<b>99,95%</b>	<b>444.685.858,44</b>	<b>99,95%</b>
<b>MINISTERIO DE SALUD</b>									
11	19.489.604,17	19.489.604,17	100,00%	18.265.991,94	93,72%	11.261.099,91	57,78 %	11.261.099,91	57,78%
40	0,00	0,00	0,00%	0,00	0,00%	0,00	0,00 %	0,00	0,00%
50	100.000,00	100.000,00	100,00%	88.858,00	88,86%	88.858,00	88,86 %	88.858,00	88,86%
	<b>19.589.604,17</b>	<b>19.589.604,17</b>	<b>100,00%</b>	<b>18.354.849,94</b>	<b>93,70%</b>	<b>11.349.957,91</b>	<b>57,94%</b>	<b>11.349.957,91</b>	<b>57,94%</b>
	<b>531.577.156,37</b>	<b>498.543.563,33</b>	<b>93,79%</b>	<b>491.369.247,71</b>	<b>92,44%</b>	<b>483.471.840,13</b>	<b>90,95%</b>	<b>482.404.082,25</b>	<b>90,75%</b>

CONTADURIA GENERAL  
PROVINCIA DE LA PAMPA

ESTADO DE EJECUCION DE GASTOS  
EJERCICIO 2,016

OTRAS EROGACIONES

<u>PPRI</u>	<u>CR. ACTUAL</u>	<u>CR. HABILITADO</u>	<u>HABIL.</u> <u>CR. ACT.</u>	<u>AFFECT. PREVENT</u>	<u>AF. PREV.</u> <u>CR. ACT.</u>	<u>COMPROMISO</u>	<u>COMPR.</u> <u>CR. ACT.</u>	<u>ORDEN PAGAR</u>	<u>O. PAGAR</u> <u>CR. ACT.</u>
90	60.179.218,00	48.179.218,00	80,06%	41.210.767,62	68,48%	41.210.767,62	68,48 %	39.682.251,07	65,94%
100	114.751.855,00	41.914.721,64	36,53%	40.644.149,79	35,42%	40.644.149,79	35,42 %	40.644.149,79	35,42%
	174.931.073,00	90.093.939,64	51,50%	81.854.917,41	46,79%	81.854.917,41	46,79%	80.326.400,86	45,92%

<u>PPRI</u>	<u>CR. ACTUAL</u>	<u>CR. HABILITADO</u>	<u>HABIL.</u> <u>CR. ACT.</u>	<u>AFFECT. PREVENT</u>	<u>AF. PREV.</u> <u>CR. ACT.</u>	<u>COMPROMISO</u>	<u>COMPR.</u> <u>CR. ACT.</u>	<u>ORDEN PAGAR</u>	<u>O. PAGAR</u> <u>CR. ACT.</u>
MINISTERIO DE EDUCACION									
100	1.253.349,00 1.253.349,00	0,00	0,00%	0,00	0,00%	0,00	0,00 %	0,00	0,00%
MINISTERIO DE HACIENDA Y FINANZAS									
100	80.997.820,00 80.997.820,00	10.114.000,00 10.114.000,00	12,49% 12,49%	8.843.428,15 8.843.428,15	10,92% 10,92%	8.843.428,15 8.843.428,15	10,92 % 10,92%	8.843.428,15 8.843.428,15	10,92% 10,92%
DIRECCION PROVINCIAL DE VIALIDAD									
90	20.179.218,00 20.179.218,00	20.179.218,00 20.179.218,00	100,00% 100,00%	16.798.740,00 16.798.740,00	83,25% 83,25%	16.798.740,00 16.798.740,00	83,25 % 83,25%	15.967.340,00 15.967.340,00	79,13% 79,13%
MINISTERIO DE SEGURIDAD									
90	0,00	0,00	0,00%	0,00	0,00%	0,00	0,00 %	0,00	0,00%
INSTITUTO PROVINCIAL AUTARQUICO DE LA VIVIENDA									
100	32.500.686,00 32.500.686,00	31.800.721,64 31.800.721,64	97,85% 97,85%	31.800.721,64 31.800.721,64	97,85% 97,85%	31.800.721,64 31.800.721,64	97,85 % 97,85%	31.800.721,64 31.800.721,64	97,85% 97,85%
CONTADURIA GENERAL									
90	40.000.000,00 40.000.000,00 174.931.073,00	28.000.000,00 28.000.000,00 90.093.939,64	70,00% 70,00% 51,50%	24.412.027,62 24.412.027,62 81.854.917,41	61,03% 61,03% 46,79%	24.412.027,62 24.412.027,62 81.854.917,41	61,03 % 61,03% 46,79%	23.714.911,07 23.714.911,07 80.326.400,86	59,29% 59,29% 45,92%

CONTADURIA GENERAL  
PROVINCIA DE LA PAMPA

ESTADO DE EJECUCION DE GASTOS  
EJERCICIO 2016  
OTRAS EROGACIONES

CUENTA 0

<u>PPRI</u>	<u>CR. ACTUAL</u>	<u>CR. HABILITADO</u>	<u>HABIL.</u> <u>CR. ACT.</u>	<u>AFECT. PREVENT</u>	<u>AF. PREV.</u> <u>CR. ACT.</u>	<u>COMPROMISO</u>	<u>COMPR.</u> <u>CR. ACT.</u>	<u>ORDEN PAGAR</u>	<u>O. PAGAR</u> <u>CR. ACT.</u>
100	13.288.236,00	1.000.000,00	7,53%	812.012,84	6,11%	812.012,84	6,11 %	812.012,84	6,11%
	<b>13.288.236,00</b>	<b>1.000.000,00</b>	<b>7,53%</b>	<b>812.012,84</b>	<b>6,11%</b>	<b>812.012,84</b>	<b>6,11%</b>	<b>812.012,84</b>	<b>6,11%</b>

CONTADURIA GENERAL  
PROVINCIA DE LA PAMPA

ESTADO DE EJECUCION DE GASTOS  
EJERCICIO 2,016  
OTRAS EROGACIONES

CUENTA 1

<u>PPRI</u>	<u>CR. ACTUAL</u>	<u>CR. HABILITADO</u>	<u>HABIL.</u> <u>CR. ACT.</u>	<u>AFFECT. PREVENT</u>	<u>AF. PREV.</u> <u>CR. ACT.</u>	<u>COMPROMISO</u>	<u>COMPR.</u> <u>CR. ACT.</u>	<u>ORDEN PAGAR</u>	<u>O. PAGAR</u> <u>CR. ACT.</u>
90	20.179.218,00	20.179.218,00	100,00%	16.798.740,00	83,25%	16.798.740,00	83,25 %	15.967.340,00	79,13%
100	32.500.686,00	31.800.721,64	97,85%	31.800.721,64	97,85%	31.800.721,64	97,85 %	31.800.721,64	97,85%
	<b>52.679.904,00</b>	<b>51.979.939,64</b>	<b>98,67%</b>	<b>48.599.461,64</b>	<b>92,25%</b>	<b>48.599.461,64</b>	<b>92,25 %</b>	<b>47.768.061,64</b>	<b>90,68%</b>



CONTADURIA GENERAL  
PROVINCIA DE LA PAMPA

ESTADO DE EJECUCION DE GASTOS  
EJERCICIO 2,016  
OTRAS EROGACIONES

CUENTA 2

<u>PPRI</u>	<u>CR. ACTUAL</u>	<u>CR. HABILITADO</u>	<u>HABIL.</u> <u>CR. ACT.</u>	<u>AFFECT. PREVENT</u>	<u>AF. PREV.</u> <u>CR. ACT.</u>	<u>COMPROMISO</u>	<u>COMPR.</u> <u>CR. ACT.</u>	<u>ORDEN PAGAR</u>	<u>O. PAGAR</u> <u>CR. ACT.</u>
90	40.000.000,00	28.000.000,00	70,00%	24.412.027,62	61,03%	24.412.027,62	61,03 %	23.714.911,07	59,29%
100	68.962.933,00	9.114.000,00	13,22%	8.031.415,31	11,65%	8.031.415,31	11,65 %	8.031.415,31	11,65%
	<b>108.962.933,00</b>	<b>37.114.000,00</b>	<b>34,06%</b>	<b>32.443.442,93</b>	<b>29,77%</b>	<b>32.443.442,93</b>	<b>29,77%</b>	<b>31.746.326,38</b>	<b>29,13%</b>

<u>PPRI</u>	<u>CR. ACTUAL</u>	<u>CR. HABILITADO</u>	<u>HABIL.</u> <u>CR. ACT.</u>	<u>AFECT. PREVENT</u>	<u>AF. PREV.</u> <u>CR. ACT.</u>	<u>COMPROMISO</u>	<u>COMPR.</u> <u>CR. ACT.</u>	<u>ORDEN PAGAR</u>	<u>O. PAGAR</u> <u>CR. ACT.</u>
<b>MINISTERIO DE EDUCACION</b>									
100	1.253.349,00	0,00	0,00%	0,00	0,00%	0,00	0,00 %	0,00	0,00%
	<b>1.253.349,00</b>								
<b>MINISTERIO DE HACIENDA Y FINANZAS</b>									
100	12.034.887,00	1.000.000,00	8,31%	812.012,84	6,75%	812.012,84	6,75 %	812.012,84	6,75%
	<b>12.034.887,00</b>	<b>1.000.000,00</b>	<b>8,31%</b>	<b>812.012,84</b>	<b>6,75%</b>	<b>812.012,84</b>	<b>6,75%</b>	<b>812.012,84</b>	<b>6,75%</b>
	<b>13.288.236,00</b>	<b>1.000.000,00</b>	<b>7,53%</b>	<b>812.012,84</b>	<b>6,11%</b>	<b>812.012,84</b>	<b>6,11%</b>	<b>812.012,84</b>	<b>6,11%</b>

<u>PPRI</u>	<u>CR. ACTUAL</u>	<u>CR. HABILITADO</u>	<u>HABIL.</u> <u>CR. ACT.</u>	<u>AFECT. PREVENT</u>	<u>AF. PREV.</u> <u>CR. ACT.</u>	<u>COMPROMISO</u>	<u>COMPR.</u> <u>CR. ACT.</u>	<u>ORDEN PAGAR</u>	<u>O. PAGAR</u> <u>CR. ACT.</u>
<b>DIRECCION PROVINCIAL DE VIALIDAD</b>									
90	20.179.218,00	20.179.218,00	100,00%	16.798.740,00	83,25%	16.798.740,00	83,25 %	15.967.340,00	79,13%
	<b>20.179.218,00</b>	<b>20.179.218,00</b>	<b>100,00%</b>	<b>16.798.740,00</b>	<b>83,25%</b>	<b>16.798.740,00</b>	<b>83,25%</b>	<b>15.967.340,00</b>	<b>79,13%</b>
<b>MINISTERIO DE SEGURIDAD</b>									
90	0,00	0,00	0,00%	0,00	0,00%	0,00	0,00 %	0,00	0,00%
<b>INSTITUTO PROVINCIAL AUTARQUICO DE</b>									
100	32.500.686,00	31.800.721,64	97,85%	31.800.721,64	97,85%	31.800.721,64	97,85 %	31.800.721,64	97,85%
	<b>32.500.686,00</b>	<b>31.800.721,64</b>	<b>97,85%</b>	<b>31.800.721,64</b>	<b>97,85%</b>	<b>31.800.721,64</b>	<b>97,85%</b>	<b>31.800.721,64</b>	<b>97,85%</b>
	<b>52.679.904,00</b>	<b>51.979.939,64</b>	<b>98,67%</b>	<b>48.599.461,64</b>	<b>92,25%</b>	<b>48.599.461,64</b>	<b>92,25%</b>	<b>47.768.061,64</b>	<b>90,68%</b>

<u>PPRI</u>	<u>CR. ACTUAL</u>	<u>CR. HABILITADO</u>	<u>HABIL.</u> <u>CR. ACT.</u>	<u>AFECT. PREVENT</u>	<u>AF. PREV.</u> <u>CR. ACT.</u>	<u>COMPROMISO</u>	<u>COMPR.</u> <u>CR. ACT.</u>	<u>ORDEN PAGAR</u>	<u>O. PAGAR</u> <u>CR. ACT.</u>
<b>MINISTERIO DE HACIENDA Y FINANZAS</b>									
100	68.962.933,00	9.114.000,00	13,22%	8.031.415,31	11,65%	8.031.415,31	11,65 %	8.031.415,31	11,65%
	<b>68.962.933,00</b>	<b>9.114.000,00</b>	<b>13,22%</b>	<b>8.031.415,31</b>	<b>11,65%</b>	<b>8.031.415,31</b>	<b>11,65%</b>	<b>8.031.415,31</b>	<b>11,65%</b>
<b>CONTADURIA GENERAL</b>									
90	40.000.000,00	28.000.000,00	70,00%	24.412.027,62	61,03%	24.412.027,62	61,03 %	23.714.911,07	59,29%
	<b>40.000.000,00</b>	<b>28.000.000,00</b>	<b>70,00%</b>	<b>24.412.027,62</b>	<b>61,03%</b>	<b>24.412.027,62</b>	<b>61,03%</b>	<b>23.714.911,07</b>	<b>59,29%</b>
	<b>108.962.933,00</b>	<b>37.114.000,00</b>	<b>34,06%</b>	<b>32.443.442,93</b>	<b>29,77%</b>	<b>32.443.442,93</b>	<b>29,77%</b>	<b>31.746.326,38</b>	<b>29,13%</b>

**PROVINCIA DE LA PAMPA**  
**EJECUCION PRESUPUESTARIA**  
**CLASIF. ECONOMICA Y POR OBJETO DEL GASTO**

	2007	2008	2009	2010	2011	2012	2013	2014	2015	2016
<b>EROG. CORRIENTES</b>	73.06	81.07	80.77	84.66	80.63	86.81	85.81	87.49	87.91	85.28
<b>Personal</b>	36.74	44.89	44.64	47.61	46.13	51.16	49.21	49.37	53.26	48.53
<b>Bs. y Serv. no personales</b>	12.06	11.48	11.23	10.78	9.82	10.81	10.69	10.77	10.53	10.34
<b>Int. de la Deuda</b>	0.43	0.31	0.23	0.18	0.12	0.09	0.08	0.05	0.04	0.04
<b>Transferencias</b>	23.84	24.39	24.67	26.09	24.56	24.75	25.83	27.30	24.08	26.37
<b>EROG. DE CAPITAL</b>	26.94	18.93	19.23	15.34	19.37	13.19	14.19	12.51	12.09	14.72
<b>Bs. de Capital</b>	1.50	1.18	0.88	1.44	0.82	0.80	0.95	0.76	0.67	0.58
<b>Trabajos Públicos</b>	23.39	16.20	16.79	12.60	15.76	11.08	11.03	8.85	10.30	12.64
<b>Bs. Preexistentes</b>	0.05	0.89	0.16	0.20	0.21	0.08	0.24	0.54	0.09	0.25
<b>Inv. Financiera</b>	2.00	0.66	1.41	1.10	2.58	1.23	1.97	2.36	1.03	1.25

**PROVINCIA DE LA PAMPA**  
**EJECUCION PRESUPUESTARIA AÑOS 2007-2016**  
**CLASIFICACION POR FINALIDADES**

	2007	2008	2009	2010	2011	2012	2013	2014	2015	2016
<b>ADMIN. GRAL.</b>	21.90	24.16	22.24	24.88	22.60	23.80	24.77	25.37	26.45	24.52
<b>SEGURIDAD</b>	6.67	7.94	7.77	7.98	7.99	8.51	8.28	10.62	8.00	8.97
<b>SALUD</b>	11.60	13.06	14.38	14.13	15.16	15.34	14.77	14.52	16.03	13.50
<b>BIEN. SOCIAL</b>	18.79	12.09	15.07	11.37	13.04	8.99	11.20	7.46	6.41	14.28
<b>CULT. EDUC.</b>	21.77	25.35	24.81	26.53	26.08	29.34	28.50	28.49	31.17	27.65
<b>CIENCIA Y TEC.</b>	0.12	0.11	0.11	0.11	0.08	0.08	0.09	0.10	0.09	0.06
<b>DESARR. ECON.</b>	18.76	17.04	15.41	14.83	14.94	13.87	12.33	13.39	11.82	11.00
<b>DEUDA PUB.</b>	0.39	0.26	0.21	0.17	0.11	0.09	0.06	0.05	0.03	0.02

**PROVINCIA DE LA PAMPA**  
**EJECUCION PRESUPUESTARIA AÑO 2016**  
**CLASIFICADA POR FINALIDAD Y FUNCION**

FINALIDAD	IMPORTE	%
<b>ADMINIS.GENERAL</b>	<b>4,714,779,724.80</b>	<b>24.52</b>
<b>SEGURIDAD</b>	<b>1,724,408,210.79</b>	<b>8.97</b>
<b>SALUD</b>	<b>2,595,357,560.62</b>	<b>13.50</b>
<b>BIENESTAR SOCIAL</b>	<b>2,746,158,838.47</b>	<b>14.28</b>
<b>CULTURA Y EDUCAC</b>	<b>5,314,650,918.50</b>	<b>27.65</b>
<b>CIENCIA Y TECNICA</b>	<b>11,652,874.49</b>	<b>0.06</b>
<b>DES.DE LA ECONOM</b>	<b>2,114,366,581.81</b>	<b>11.00</b>
<b>DEUDA PUBLICA</b>	<b>4,304,930.62</b>	<b>0.02</b>
<b>ADMINISTR.GENERAL</b>	<b>4,714,779,724.80</b>	<b>24.52</b>
Administración fiscal	151,950,082.35	0.79
Control fiscal	73,690,178.84	0.38
Legislación	284,155,154.23	1.48
Justicia	680,552,859.88	3.54
Ap.gob.munic y comun.	2,806,646,748.94	14.60
Administr.s/discriminar	717,784,700.56	3.73
<b>SEGURIDAD</b>	<b>1,724,408,210.79</b>	<b>8.97</b>
Policia interior	1,687,194,793.19	8.78
Reclusión y corrección	18,506,639.00	0.10
Seguridad s/discrim.	18,706,778.60	0.10
<b>SALUD</b>	<b>2,595,357,560.62</b>	<b>13.50</b>
Atención médica	2,446,284,556.57	12.72
Saneamient.ambiental	139,486,381.67	0.73
Salud s/discriminar	9,586,622.38	0.05
<b>BIENESTAR SOCIAL</b>	<b>2,746,158,838.47</b>	<b>14.28</b>
Seguridad social	736,503,992.65	3.83
Vivienda y urbanismo	1,445,172,781.10	7.52
Asistencia social	283,562,568.47	1.47
Deportes y recreación	58,324,103.03	0.30
Promoción social	40,227,869.60	0.21
Bienestar soc.sin disc.	182,367,523.62	0.95
<b>CULTURA Y EDUCAC.</b>	<b>5,314,650,918.50</b>	<b>27.65</b>
Cultura	40,337,798.41	0.21
Educación elemental	2,928,624,931.22	15.23
Educ.media y técnica	2,081,098,703.91	10.82
Educ.superior y univers	163,141,363.85	0.85
Cult.y educa.s/discrim	101,448,121.11	0.53
<b>CIENCIA Y TECNICA</b>	<b>11,652,874.49</b>	<b>0.06</b>
Invest.y Desarrollo	11,652,874.49	0.06
Ciencia y Técnica S/D	0.00	0.00
<b>DES.DE LA ECONOM</b>	<b>2,114,366,581.81</b>	<b>11.00</b>
Suelo,riego	80,538,902.84	0.42
Ag.gan,rec.	122,761,050.34	0.64
Energ.y comb.	785,277,919.00	4.08
Industria	165,040,086.18	0.86
Turismo	31,337,607.39	0.16
Transp vial	748,437,594.85	3.89
Transp aéreo	0.00	0.00
Comunic.	132,428,370.06	0.69
Comercio y almacenaje	3,560,640.22	0.02
Seguro y finanzas	0.00	0.00
Des.econom.s/d	44,984,410.93	0.23
<b>DEUDA PUBLICA</b>	<b>4,304,930.62</b>	<b>0.02</b>
Deuda Pública	4,304,930.62	0.02

GASTO PUBLICO CONSOLIDADO POR FINALIDAD Y POR FUNCIONES

<u>FUN</u>	<u>DENOMINACION</u>	<u>CRED. PRESUP.INICIAL</u>	<u>CRED. PRESUP.MODIF</u>	<u>CREDITO ACTUAL</u>	<u>AFECT. PREVE NTIVA</u>	<u>COMPROMISO</u>
110	ADMINIST. FISCAL	118.928.104,00	401.361.157,00	199.232.753,05	154.844.359,50	151.950.082,35
120	CONTROL FISCAL	46.553.715,00	77.694.139,00	74.592.295,94	74.313.897,69	73.690.178,84
130	LEGISLACION	185.860.111,00	253.404.704,00	287.043.219,75	286.206.686,53	284.155.154,23
140	JUSTICIA	489.512.951,00	682.481.782,00	704.452.052,72	691.350.745,17	680.552.859,88
150	CULTO	195.000,00	1.320.642,00	195.000,00		
160	APOYO A GOB. MUNICIP.	2.035.436.245,00	2.637.067.301,00	2.882.830.267,15	2.807.463.047,98	2.806.646.748,94
190	ADMINIST. GRAL. S/D.	473.312.977,00	696.408.291,00	801.485.318,32	744.790.944,57	717.784.700,56
		<b>3.349.799.103,00</b>	<b>4.749.738.016,00</b>	<b>4.949.830.906,93</b>	<b>4.758.969.681,44</b>	<b>4.714.779.724,80</b>
210	POLICIA INTERIOR	1.265.303.939,00	1.781.037.011,00	1.740.840.722,94	1.719.047.557,15	1.687.194.793,19
220	RECLUSION Y CORREC.	18.759.685,00	18.987.591,00	18.623.600,30	18.621.639,00	18.506.639,00
290	SEGURIDAD SIN DISCRIMINAR	12.954.649,00	19.851.844,00	20.198.756,65	19.291.531,77	18.706.778,60
		<b>1.297.018.273,00</b>	<b>1.819.876.446,00</b>	<b>1.779.663.079,89</b>	<b>1.756.960.727,92</b>	<b>1.724.408.210,79</b>
310	ATENCION MEDICA	2.079.905.540,00	2.615.877.958,00	2.783.863.613,73	2.629.122.958,84	2.446.284.556,57
320	SANEAMIENTO AMBIENT.	381.704.872,00	160.285.584,00	169.670.223,22	141.540.004,21	139.486.381,67
390	SALUD SIN DISCRIMINAR	3.967.269,00	5.506.011,00	10.296.538,21	9.748.816,08	9.586.622,38
		<b>2.465.577.681,00</b>	<b>2.781.669.553,00</b>	<b>2.963.830.375,16</b>	<b>2.780.411.779,13</b>	<b>2.595.357.560,62</b>
410	SEGURIDAD SOCIAL	945.051.486,00	1.007.625.165,00	768.351.285,15	738.363.288,75	736.503.992,65
420	VIVIENDA Y URBANISMO	1.280.088.119,00	1.480.891.925,00	1.667.197.948,96	1.511.886.761,23	1.445.172.781,10
430	ASISTENCIA SOCIAL	252.721.937,00	291.138.014,00	309.894.830,21	285.220.766,41	283.562.568,47
440	DEPORTES Y RECREAC.	65.074.220,00	49.689.181,00	66.548.744,30	60.518.248,04	58.324.103,03
450	PROMOCION SOCIAL	40.716.218,00	51.966.283,00	44.748.682,24	41.454.474,78	40.227.869,60
490	BIENESTAR SOCIAL S/D.	128.358.387,00	178.699.834,00	197.669.026,10	185.982.749,75	182.367.523,62
		<b>2.712.010.367,00</b>	<b>3.060.010.402,00</b>	<b>3.054.410.516,96</b>	<b>2.823.426.288,96</b>	<b>2.746.158.838,47</b>
510	CULTURA	48.816.983,00	47.679.348,00	43.213.920,04	40.969.517,79	40.337.798,41



GASTO PUBLICO CONSOLIDADO POR FINALIDAD Y POR FUNCIONES

<u>FUN</u>	<u>DENOMINACION</u>	<u>CRED. PRESUP.INICIAL</u>	<u>CRED. PRESUP.MODIF</u>	<u>CREDITO ACTUAL</u>	<u>AFECT. PREVE NTIVA</u>	<u>COMPROMISO</u>
520	EDUCACION ELEMENTAL	2.170.920.052,00	2.900.781.976,00	3.009.593.703,06	2.976.614.313,27	2.928.624.931,22
530	EDUCACION MEDIA Y TEC.	1.445.440.661,00	2.094.835.698,00	2.096.952.463,78	2.087.801.155,42	2.081.098.703,91
540	EDUCACION TERC. Y UNIV.	117.657.102,00	168.887.026,00	165.614.261,12	163.955.197,41	163.141.363,85
590	CULTURA Y EDUC. S/DISC.	139.741.307,00	187.085.906,00	118.107.720,27	111.310.712,64	101.448.121,11
		<b>3.922.576.105,00</b>	<b>5.399.269.954,00</b>	<b>5.433.482.068,27</b>	<b>5.380.650.896,53</b>	<b>5.314.650.918,50</b>
620	INVESTIGACION Y DESARROLLO	10.963.077,00	11.219.166,00	13.005.935,56	11.864.836,72	11.652.874,49
690	CIENCIA Y TECNICA S/DISCR.	1.416.000,00	1.840.800,00			
		<b>12.379.077,00</b>	<b>13.059.966,00</b>	<b>13.005.935,56</b>	<b>11.864.836,72</b>	<b>11.652.874,49</b>
710	SUELO, RIEGO, DESAG.	68.437.827,00	91.139.303,00	106.439.832,50	86.371.685,68	80.538.902,84
720	AGRIC., GAN. Y REC.	82.672.306,00	105.824.273,00	149.902.094,36	132.723.513,37	122.761.050,34
730	ENERGIA Y COMBUSTIB.	589.886.229,00	839.089.439,00	938.663.957,66	825.958.713,81	785.277.919,00
740	INDUSTRIA	293.056.033,00	414.435.854,00	410.448.711,95	165.159.959,29	165.040.086,18
750	TURISMO	31.573.642,00	40.738.622,00	33.059.848,02	32.172.383,87	31.337.607,39
760	TRANSPORTE VIAL	601.235.475,00	1.112.162.642,00	1.129.119.054,29	748.987.028,73	748.437.594,85
762	TRANSPORTE AEREO	692.740,00				
765	COMUNICACIONES	67.072.141,00	84.451.405,00	135.437.328,49	134.221.151,28	132.428.370,06
770	COMERCIO ALMACENAJE	2.860.570,00	3.668.802,00	4.122.256,84	3.933.973,58	3.560.640,22
790	DESARR.DE ECONOMIA S/D	43.972.097,00	51.786.427,00	68.234.877,31	56.247.129,43	44.984.410,93
		<b>1.781.459.060,00</b>	<b>2.743.296.767,00</b>	<b>2.975.427.961,42</b>	<b>2.185.775.539,04</b>	<b>2.114.366.581,81</b>
810	DEUDA PUBLICA	36.341.165,00	55.352.386,00	36.760.586,16	4.304.930,62	4.304.930,62
		<b>36.341.165,00</b>	<b>55.352.386,00</b>	<b>36.760.586,16</b>	<b>4.304.930,62</b>	<b>4.304.930,62</b>
<b>TOTAL GENERAL</b>		<b>15.577.160.831,00</b>	<b>20.622.273.490,00</b>	<b>21.206.411.430,35</b>	<b>19.702.364.680,36</b>	<b>19.225.679.640,10</b>

## GASTO PUBLICO CONSOLIDADO POR FINALIDAD Y CLASIFICACION ECONOMICA - ADMINIST. GENERAL

PAGINA

1

<u>SECCION</u>	<u>SECTOR</u>	<u>PPRI</u>	<u>CREDITO PRESUP.INICIAL</u>	<u>CREDITO PRESUP.MODIF</u>	<u>CRED. ACTUAL</u>	<u>PREVENTIVA</u>	<u>COMPROMISO</u>
01	1	010 PERSONAL	921.806.285,00	1.510.596.163,00	1.470.449.540,54	1.424.478.207,74	1.403.858.740,77
01	1	011 BIENES Y SERVICIOS NO PERSONALES	188.141.537,00	324.536.521,00	299.702.593,60	283.814.180,96	277.481.017,70
		<b>OPERACION</b>	<b>1.109.947.822,00</b>	<b>1.835.132.684,00</b>	<b>1.770.152.134,14</b>	<b>1.708.292.388,70</b>	<b>1.681.339.758,47</b>
01	2	020 INTERESES DE LA DEUDA	2.350.442,00	3.055.575,00	3.760.863,71	3.687.509,25	3.178.575,43
		<b>INTERESES DE LA DEUDA</b>	<b>2.350.442,00</b>	<b>3.055.575,00</b>	<b>3.760.863,71</b>	<b>3.687.509,25</b>	<b>3.178.575,43</b>
01	3	030 TRANSF. EROG. CORRIENTES	1.665.917.541,00	2.339.234.658,00	2.598.441.979,26	2.527.032.573,14	2.526.392.793,58
01	3	031 TRANSF. EROG. DE CAPITAL	422.577.500,00	364.831.777,00	325.074.275,05	317.642.106,53	317.642.106,53
		<b>TRANSFERENCIAS</b>	<b>2.088.495.041,00</b>	<b>2.704.066.435,00</b>	<b>2.923.516.254,31</b>	<b>2.844.674.679,67</b>	<b>2.844.034.900,11</b>
01	4	040 CREDITO ADICIONAL			115.268,83		
		<b>A CLASIFICAR</b>			<b>115.268,83</b>		
		<b>EROGACIONES CORRIENTES</b>	<b>3.200.793.305,00</b>	<b>4.542.254.694,00</b>	<b>4.697.544.520,99</b>	<b>4.556.654.577,62</b>	<b>4.528.553.234,01</b>
02	5	050 BIENES DE CAPITAL	11.729.091,00	16.002.412,00	23.550.450,93	20.882.250,24	19.344.131,41
02	5	051 TRABAJOS PUBLICOS	137.276.707,00	89.042.365,00	78.515.578,00	66.689.607,80	52.139.113,60
		<b>INVERSION REAL</b>	<b>149.005.798,00</b>	<b>105.044.777,00</b>	<b>102.066.028,93</b>	<b>87.571.858,04</b>	<b>71.483.245,01</b>
02	6	060 BIENES PREEXISTENTES			47.774.485,00	47.773.458,46	47.773.458,46
		<b>BIENES PREEXISTENTES</b>			<b>47.774.485,00</b>	<b>47.773.458,46</b>	<b>47.773.458,46</b>
02	7	070 PRESTAMOS		102.438.545,00	102.445.872,01	66.969.787,32	66.969.787,32
		<b>INVERSION FINANCIERA</b>		<b>102.438.545,00</b>	<b>102.445.872,01</b>	<b>66.969.787,32</b>	<b>66.969.787,32</b>
02	8	080 CREDITO ADICIONAL P/EROG.CAP					
		<b>A CLASIFICAR</b>					
		<b>EROGACIONES DE CAPITAL</b>	<b>149.005.798,00</b>	<b>207.483.322,00</b>	<b>252.286.385,94</b>	<b>202.315.103,82</b>	<b>186.226.490,79</b>
<b>TOTAL ADMINIST. GENERAL</b>			<b>3.349.799.103,00</b>	<b>4.749.738.016,00</b>	<b>4.949.830.906,93</b>	<b>4.758.969.681,44</b>	<b>4.714.779.724,80</b>

## GASTO PUBLICO CONSOLIDADO POR FINALIDAD Y CLASIFICACION ECONOMICA - SEGURIDAD

PAGINA

2

<u>SECCION</u>	<u>SECTOR</u>	<u>PPRI</u>	<u>CREDITO PRESUP.INICIAL</u>	<u>CREDITO PRESUP.MODIF</u>	<u>CRED. ACTUAL</u>	<u>PREVENTIVA</u>	<u>COMPROMISO</u>
01	1	010 PERSONAL	800.411.298,00	1.127.052.121,00	1.161.682.065,62	1.158.913.350,20	1.150.759.892,54
01	1	011 BIENES Y SERVICIOS NO PERSONALES	74.610.988,00	108.198.503,00	114.479.278,81	106.135.628,46	105.425.083,89
		<b>OPERACION</b>	<b>875.022.286,00</b>	<b>1.235.250.624,00</b>	<b>1.276.161.344,43</b>	<b>1.265.048.978,66</b>	<b>1.256.184.976,43</b>
01	2	020 INTERESES DE LA DEUDA			429.635,55	321.469,39	95.921,21
		<b>INTERESES DE LA DEUDA</b>			<b>429.635,55</b>	<b>321.469,39</b>	<b>95.921,21</b>
01	3	030 TRANSF. EROG. CORRIENTES	275.801.909,00	511.872.444,00	406.044.100,58	402.970.053,09	402.578.310,09
01	3	031 TRANSF. EROG. DE CAPITAL			2.126.913,60	2.126.913,60	2.126.913,60
		<b>TRANSFERENCIAS</b>	<b>275.801.909,00</b>	<b>511.872.444,00</b>	<b>408.171.014,18</b>	<b>405.096.966,69</b>	<b>404.705.223,69</b>
01	4	040 CREDITO ADICIONAL					
		<b>A CLASIFICAR</b>					
		<b>EROGACIONES CORRIENTES</b>	<b>1.150.824.195,00</b>	<b>1.747.123.068,00</b>	<b>1.684.761.994,16</b>	<b>1.670.467.414,74</b>	<b>1.660.986.121,33</b>
02	5	050 BIENES DE CAPITAL	31.093.515,00	27.105.750,00	31.990.457,47	28.895.325,74	18.845.502,03
02	5	051 TRABAJOS PUBLICOS	115.100.563,00	45.647.628,00	62.895.628,26	57.582.987,44	44.561.587,43
		<b>INVERSION REAL</b>	<b>146.194.078,00</b>	<b>72.753.378,00</b>	<b>94.886.085,73</b>	<b>86.478.313,18</b>	<b>63.407.089,46</b>
02	6	060 BIENES PREEXISTENTES			15.000,00	15.000,00	15.000,00
		<b>BIENES PREEXISTENTES</b>			<b>15.000,00</b>	<b>15.000,00</b>	<b>15.000,00</b>
		<b>EROGACIONES DE CAPITAL</b>	<b>146.194.078,00</b>	<b>72.753.378,00</b>	<b>94.901.085,73</b>	<b>86.493.313,18</b>	<b>63.422.089,46</b>
<b>TOTAL SEGURIDAD</b>			<b>1.297.018.273,00</b>	<b>1.819.876.446,00</b>	<b>1.779.663.079,89</b>	<b>1.756.960.727,92</b>	<b>1.724.408.210,79</b>

## GASTO PUBLICO CONSOLIDADO POR FINALIDAD Y CLASIFICACION ECONOMICA - SALUD

PAGINA

3

<u>SECCION</u>	<u>SECTOR</u>	<u>PPRI</u>	<u>CREDITO PRESUP.INICIAL</u>	<u>CREDITO PRESUP.MODIF</u>	<u>CRED. ACTUAL</u>	<u>PREVENTIVA</u>	<u>COMPROMISO</u>
01	1	010 PERSONAL	1.263.654.451,00	1.776.875.456,00	1.946.814.810,16	1.912.474.368,06	1.884.503.893,16
01	1	011 BIENES Y SERVICIOS NO PERSONALES	351.629.051,00	594.044.142,00	676.418.856,18	617.632.883,44	488.413.389,27
		<b>OPERACION</b>	<b>1.615.283.502,00</b>	<b>2.370.919.598,00</b>	<b>2.623.233.666,34</b>	<b>2.530.107.251,50</b>	<b>2.372.917.282,43</b>
01	2	020 INTERESES DE LA DEUDA			538.908,73	537.683,83	177.849,02
		<b>INTERESES DE LA DEUDA</b>			<b>538.908,73</b>	<b>537.683,83</b>	<b>177.849,02</b>
01	3	030 TRANSF. EROG. CORRIENTES	69.865.252,00	66.115.804,00	50.870.966,25	39.007.311,46	35.603.641,14
01	3	031 TRANSF. EROG. DE CAPITAL	9.296.461,00	12.085.399,00	12.518.129,00	10.851.249,50	10.851.249,50
		<b>TRANSFERENCIAS</b>	<b>79.161.713,00</b>	<b>78.201.203,00</b>	<b>63.389.095,25</b>	<b>49.858.560,96</b>	<b>46.454.890,64</b>
01	4	040 CREDITO ADICIONAL					
		<b>A CLASIFICAR</b>					
		<b>EROGACIONES CORRIENTES</b>	<b>1.694.445.215,00</b>	<b>2.449.120.801,00</b>	<b>2.687.161.670,32</b>	<b>2.580.503.496,29</b>	<b>2.419.550.022,09</b>
02	5	050 BIENES DE CAPITAL	79.719.583,00	59.818.987,00	42.704.550,21	41.064.195,83	24.752.645,81
02	5	051 TRABAJOS PUBLICOS	674.496.083,00	252.832.965,00	176.954.258,63	102.282.591,01	94.547.296,72
		<b>INVERSION REAL</b>	<b>754.215.666,00</b>	<b>312.651.952,00</b>	<b>219.658.808,84</b>	<b>143.346.786,84</b>	<b>119.299.942,53</b>
02	6	060 BIENES PREEXISTENTES	13.020.000,00		1.111.250,00	662.850,00	608.950,00
		<b>BIENES PREEXISTENTES</b>	<b>13.020.000,00</b>		<b>1.111.250,00</b>	<b>662.850,00</b>	<b>608.950,00</b>
02	7	070 PRESTAMOS	3.896.800,00	19.896.800,00	55.898.646,00	55.898.646,00	55.898.646,00
		<b>INVERSION FINANCIERA</b>	<b>3.896.800,00</b>	<b>19.896.800,00</b>	<b>55.898.646,00</b>	<b>55.898.646,00</b>	<b>55.898.646,00</b>
		<b>EROGACIONES DE CAPITAL</b>	<b>771.132.466,00</b>	<b>332.548.752,00</b>	<b>276.668.704,84</b>	<b>199.908.282,84</b>	<b>175.807.538,53</b>
<b>TOTAL SALUD</b>			<b>2.465.577.681,00</b>	<b>2.781.669.553,00</b>	<b>2.963.830.375,16</b>	<b>2.780.411.779,13</b>	<b>2.595.357.560,62</b>

## GASTO PUBLICO CONSOLIDADO POR FINALIDAD Y CLASIFICACION ECONOMICA - BIENESTAR SOCIAL

PAGINA

4

<u>SECCION</u>	<u>SECTOR</u>	<u>PPRI</u>	<u>CREDITO PRESUP.INICIAL</u>	<u>CREDITO PRESUP.MODIF</u>	<u>CRED. ACTUAL</u>	<u>PREVENTIVA</u>	<u>COMPROMISO</u>
01	1	010 PERSONAL	146.722.566,00	199.978.552,00	204.346.187,84	204.313.664,80	201.285.761,68
01	1	011 BIENES Y SERVICIOS NO PERSONALES	93.616.551,00	125.079.297,00	150.747.042,47	144.334.110,53	140.926.230,62
		<b>OPERACION</b>	<b>240.339.117,00</b>	<b>325.057.849,00</b>	<b>355.093.230,31</b>	<b>348.647.775,33</b>	<b>342.211.992,30</b>
01	2	020 INTERESES DE LA DEUDA	10.000,00	20.000,00	16.911,88	16.911,88	16.911,88
		<b>INTERESES DE LA DEUDA</b>	<b>10.000,00</b>	<b>20.000,00</b>	<b>16.911,88</b>	<b>16.911,88</b>	<b>16.911,88</b>
01	3	030 TRANSF. EROG. CORRIENTES	1.188.494.606,00	1.284.888.504,00	1.041.045.319,91	984.034.857,04	980.867.530,14
01	3	031 TRANSF. EROG. DE CAPITAL	37.596.872,00	62.916.267,00	57.758.218,53	54.943.363,50	54.005.681,61
		<b>TRANSFERENCIAS</b>	<b>1.226.091.478,00</b>	<b>1.347.804.771,00</b>	<b>1.098.803.538,44</b>	<b>1.038.978.220,54</b>	<b>1.034.873.211,75</b>
01	4	040 CREDITO ADICIONAL					
		<b>A CLASIFICAR</b>					
		<b>EROGACIONES CORRIENTES</b>	<b>1.466.440.595,00</b>	<b>1.672.882.620,00</b>	<b>1.453.913.680,63</b>	<b>1.387.642.907,75</b>	<b>1.377.102.115,93</b>
02	5	050 BIENES DE CAPITAL	2.344.050,00	2.607.160,00	5.641.579,99	4.695.024,12	4.570.090,97
02	5	051 TRABAJOS PUBLICOS	1.170.509.322,00	1.324.612.436,00	1.560.988.681,02	1.411.085.057,09	1.345.035.331,57
		<b>INVERSION REAL</b>	<b>1.172.853.372,00</b>	<b>1.327.219.596,00</b>	<b>1.566.630.261,01</b>	<b>1.415.780.081,21</b>	<b>1.349.605.422,54</b>
02	6	060 BIENES PREEXISTENTES	10.000.000,00	10.000.000,00			
		<b>BIENES PREEXISTENTES</b>	<b>10.000.000,00</b>	<b>10.000.000,00</b>			
02	7	070 PRESTAMOS	62.716.400,00	49.908.186,00	33.866.575,32	20.003.300,00	19.451.300,00
		<b>INVERSION FINANCIERA</b>	<b>62.716.400,00</b>	<b>49.908.186,00</b>	<b>33.866.575,32</b>	<b>20.003.300,00</b>	<b>19.451.300,00</b>
		<b>EROGACIONES DE CAPITAL</b>	<b>1.245.569.772,00</b>	<b>1.387.127.782,00</b>	<b>1.600.496.836,33</b>	<b>1.435.783.381,21</b>	<b>1.369.056.722,54</b>
<b>TOTAL BIENESTAR SOCIAL</b>			<b>2.712.010.367,00</b>	<b>3.060.010.402,00</b>	<b>3.054.410.516,96</b>	<b>2.823.426.288,96</b>	<b>2.746.158.838,47</b>

<u>SECCION</u>	<u>SECTOR</u>	<u>PPRI</u>	<u>CREDITO PRESUP.INICIAL</u>	<u>CREDITO PRESUP.MODIF</u>	<u>CRED. ACTUAL</u>	<u>PREVENTIVA</u>	<u>COMPROMISO</u>
01	1	010	PERSONAL	3.069.596.980,00	4.395.295.763,00	4.357.115.058,93	4.336.043.108,75
01	1	011	BIENES Y SERVICIOS NO PERSONALES	255.848.764,00	360.445.815,00	341.067.371,15	319.346.288,17
			<b>OPERACION</b>	<b>3.325.445.744,00</b>	<b>4.755.741.578,00</b>	<b>4.698.182.430,08</b>	<b>4.655.389.396,92</b>
01	2	020	INTERESES DE LA DEUDA			427.463,01	297.019,76
			<b>INTERESES DE LA DEUDA</b>			<b>427.463,01</b>	<b>297.019,76</b>
01	3	030	TRANSF. EROG. CORRIENTES	408.590.495,00	545.117.011,00	536.625.872,71	519.828.140,27
01	3	031	TRANSF. EROG. DE CAPITAL	686.111,00	750.557,00	1.213.924,45	1.153.924,45
			<b>TRANSFERENCIAS</b>	<b>409.276.606,00</b>	<b>545.867.568,00</b>	<b>537.839.797,16</b>	<b>520.982.064,72</b>
01	4	040	CREDITO ADICIONAL				
			<b>A CLASIFICAR</b>				
			<b>EROGACIONES CORRIENTES</b>	<b>3.734.722.350,00</b>	<b>5.301.609.146,00</b>	<b>5.236.449.690,25</b>	<b>5.176.668.481,40</b>
02	5	050	BIENES DE CAPITAL	9.079.476,00	10.867.744,00	13.678.492,76	12.356.544,94
02	5	051	TRABAJOS PUBLICOS	178.649.279,00	86.668.064,00	183.228.885,26	125.500.892,16
			<b>INVERSION REAL</b>	<b>187.728.755,00</b>	<b>97.535.808,00</b>	<b>196.907.378,02</b>	<b>137.857.437,10</b>
02	7	070	PRESTAMOS	125.000,00	125.000,00	125.000,00	125.000,00
			<b>INVERSION FINANCIERA</b>	<b>125.000,00</b>	<b>125.000,00</b>	<b>125.000,00</b>	<b>125.000,00</b>
			<b>EROGACIONES DE CAPITAL</b>	<b>187.853.755,00</b>	<b>97.660.808,00</b>	<b>197.032.378,02</b>	<b>137.982.437,10</b>
<b>TOTAL CULTURA Y EDUCACION</b>			<b>3.922.576.105,00</b>	<b>5.399.269.954,00</b>	<b>5.433.482.068,27</b>	<b>5.380.650.896,53</b>	<b>5.314.650.918,50</b>

GASTO PUBLICO CONSOLIDADO POR FINALIDAD Y CLASIFICACION ECONOMICA - CIENCIA Y TECNICA

PAGINA 6

<u>SECCION</u>	<u>SECTOR</u>	<u>PPRI</u>	<u>CREDITO PRESUP.INICIAL</u>	<u>CREDITO PRESUP.MODIF</u>	<u>CRED. ACTUAL</u>	<u>PREVENTIVA</u>	<u>COMPROMISO</u>
01	1	010 PERSONAL	4.562.878,00	5.622.424,00	6.354.127,79	6.354.127,79	6.240.660,79
01	1	011 BIENES Y SERVICIOS NO PERSONALES	3.551.057,00	2.120.175,00	3.059.444,77	2.829.313,01	2.828.001,78
		<b>OPERACION</b>	<b>8.113.935,00</b>	<b>7.742.599,00</b>	<b>9.413.572,56</b>	<b>9.183.440,80</b>	<b>9.068.662,57</b>
01	3	030 TRANSF. EROG. CORRIENTES	2.057.484,00	2.685.072,00	2.127.072,00	2.007.034,00	1.909.850,00
01	3	031 TRANSF. EROG. DE CAPITAL	1.416.000,00	1.840.800,00			
		<b>TRANSFERENCIAS</b>	<b>3.473.484,00</b>	<b>4.525.872,00</b>	<b>2.127.072,00</b>	<b>2.007.034,00</b>	<b>1.909.850,00</b>
01	4	040 CREDITO ADICIONAL					
		<b>A CLASIFICAR</b>					
		<b>EROGACIONES CORRIENTES</b>	<b>11.587.419,00</b>	<b>12.268.471,00</b>	<b>11.540.644,56</b>	<b>11.190.474,80</b>	<b>10.978.512,57</b>
02	5	050 BIENES DE CAPITAL	65.000,00	65.000,00	718.796,00	674.361,92	674.361,92
		<b>INVERSION REAL</b>	<b>65.000,00</b>	<b>65.000,00</b>	<b>718.796,00</b>	<b>674.361,92</b>	<b>674.361,92</b>
02	7	070 PRESTAMOS	726.658,00	726.495,00	746.495,00		
		<b>INVERSION FINANCIERA</b>	<b>726.658,00</b>	<b>726.495,00</b>	<b>746.495,00</b>		
		<b>EROGACIONES DE CAPITAL</b>	<b>791.658,00</b>	<b>791.495,00</b>	<b>1.465.291,00</b>	<b>674.361,92</b>	<b>674.361,92</b>
<b>TOTAL CIENCIA Y TECNICA</b>			<b>12.379.077,00</b>	<b>13.059.966,00</b>	<b>13.005.935,56</b>	<b>11.864.836,72</b>	<b>11.652.874,49</b>

## GASTO PUBLICO CONSOLIDADO POR FINALIDAD Y CLASIFICACION ECONOMICA - DESARR.DE ECONOMIA

PAGINA

7

<u>SECCION</u>	<u>SECTOR</u>	<u>PPRI</u>	<u>CREDITO PRESUP.INICIAL</u>	<u>CREDITO PRESUP.MODIF</u>	<u>CRED. ACTUAL</u>	<u>PREVENTIVA</u>	<u>COMPROMISO</u>
01	1	010 PERSONAL	222.551.024,00	312.771.660,00	356.357.852,78	353.261.756,04	347.552.981,74
01	1	011 BIENES Y SERVICIOS NO PERSONALES	367.678.149,00	648.486.093,00	674.172.272,01	659.230.840,27	654.064.993,23
		<b>OPERACION</b>	<b>590.229.173,00</b>	<b>961.257.753,00</b>	<b>1.030.530.124,79</b>	<b>1.012.492.596,31</b>	<b>1.001.617.974,97</b>
01	2	020 INTERESES DE LA DEUDA			63.577,98	45.752,69	30.895,09
		<b>INTERESES DE LA DEUDA</b>			<b>63.577,98</b>	<b>45.752,69</b>	<b>30.895,09</b>
01	3	030 TRANSF. EROG. CORRIENTES	89.842.776,00	131.276.299,00	167.575.303,84	139.252.666,68	133.234.574,06
01	3	031 TRANSF. EROG. DE CAPITAL	46.079.050,00	69.139.221,00	97.130.784,05	83.773.630,43	82.758.030,42
		<b>TRANSFERENCIAS</b>	<b>135.921.826,00</b>	<b>200.415.520,00</b>	<b>264.706.087,89</b>	<b>223.026.297,11</b>	<b>215.992.604,48</b>
01	4	040 CREDITO ADICIONAL					
		<b>A CLASIFICAR</b>					
		<b>EROGACIONES CORRIENTES</b>	<b>726.150.999,00</b>	<b>1.161.673.273,00</b>	<b>1.295.299.790,66</b>	<b>1.235.564.646,11</b>	<b>1.217.641.474,54</b>
02	5	050 BIENES DE CAPITAL	30.063.972,00	24.068.170,00	81.512.052,15	31.469.789,35	29.377.369,47
02	5	051 TRABAJOS PUBLICOS	767.865.849,00	1.211.676.343,00	1.242.352.737,61	807.144.363,65	769.069.691,06
		<b>INVERSION REAL</b>	<b>797.929.821,00</b>	<b>1.235.744.513,00</b>	<b>1.323.864.789,76</b>	<b>838.614.153,00</b>	<b>798.447.060,53</b>
02	6	060 BIENES PREEXISTENTES	200.000,00				
		<b>BIENES PREEXISTENTES</b>	<b>200.000,00</b>				
02	7	070 PRESTAMOS	257.178.240,00	345.878.981,00	356.263.381,00	111.596.739,93	98.278.046,74
		<b>INVERSION FINANCIERA</b>	<b>257.178.240,00</b>	<b>345.878.981,00</b>	<b>356.263.381,00</b>	<b>111.596.739,93</b>	<b>98.278.046,74</b>
		<b>EROGACIONES DE CAPITAL</b>	<b>1.055.308.061,00</b>	<b>1.581.623.494,00</b>	<b>1.680.128.170,76</b>	<b>950.210.892,93</b>	<b>896.725.107,27</b>
<b>TOTAL</b>	<b>DESARR.DE ECONOMIA</b>		<b>1.781.459.060,00</b>	<b>2.743.296.767,00</b>	<b>2.975.427.961,42</b>	<b>2.185.775.539,04</b>	<b>2.114.366.581,81</b>



GASTO PUBLICO CONSOLIDADO POR FINALIDAD Y CLASIFICACION ECONOMICA - DEUDA PUBLICA

PAGINA 8

<u>SECCION</u>	<u>SECTOR</u>	<u>PPRI</u>	<u>CREDITO PRESUP.INICIAL</u>	<u>CREDITO PRESUP.MODIF</u>	<u>CRED. ACTUAL</u>	<u>PREVENTIVA</u>	<u>COMPROMISO</u>
01	2	020 INTERESES DE LA DEUDA	36.341.165,00	55.352.386,00	36.760.586,16	4.304.930,62	4.304.930,62
		<b>INTERESES DE LA DEUDA</b>	<b>36.341.165,00</b>	<b>55.352.386,00</b>	<b>36.760.586,16</b>	<b>4.304.930,62</b>	<b>4.304.930,62</b>
01	4	040 CREDITO ADICIONAL					
		<b>A CLASIFICAR</b>					
		<b>EROGACIONES CORRIENTES</b>	<b>36.341.165,00</b>	<b>55.352.386,00</b>	<b>36.760.586,16</b>	<b>4.304.930,62</b>	<b>4.304.930,62</b>
<b>TOTAL DEUDA PUBLICA</b>			<b>36.341.165,00</b>	<b>55.352.386,00</b>	<b>36.760.586,16</b>	<b>4.304.930,62</b>	<b>4.304.930,62</b>
<b>TOTAL GENERAL</b>			<b>15.577.160.831,00</b>	<b>20.622.273.490,00</b>	<b>21.206.411.430,35</b>	<b>19.702.364.680,36</b>	<b>19.225.679.640,10</b>

**INVERSION POR UNIDAD DE ORGANIZACION**

**PODER LEGISLATIVO "A"**

<b>UNIDAD DE ORGANIZACION</b>	<b>CREDITO ACTUAL</b>	<b>EROGACIONES CORRIENTES</b>	<b>EROGACIONES DE CAPITAL</b>	<b>TOTAL</b>	<b>ECONOMIA DE INVERSION</b>	<b>PORCENTAJE DE INVERSION</b>
PODER LEGISLATIVO	286,496,794.75	281,855,574.57	1,764,259.81	283,619,834.38	2,876,960.37	99.00
<b>TOTAL</b>	286,496,794.75	281,855,574.57	1,764,259.81	283,619,834.38	2,876,960.37	99.00

**INVERSION POR UNIDAD DE ORGANIZACION**

**PODER JUDICIAL " B "**

<b>UNIDAD DE ORGANIZACION</b>	<b>CREDITO ACTUAL</b>	<b>EROGACIONES CORRIENTES</b>	<b>EROGACIONES DE CAPITAL</b>	<b>TOTAL</b>	<b>ECONOMIA DE INVERSION</b>	<b>PORCENTAJE DE INVERSION</b>
SUPERIOR TRIBUNAL DE JUSTICIA	283,496,175.94	268,146,806.32	3,580,040.82	271,726,847.14	11,769,328.80	95.85
MINISTERIOS PUBLICOS	151,570,654.46	148,991,789.16	1,221,601.40	150,213,390.56	1,357,263.90	99.10
CAMARAS DE APELACION	48,049,220.91	47,124,834.76	0.00	47,124,834.76	924,386.15	98.08
JUZGADOS DE PRIMERA INSTANCIA	157,667,641.80	156,350,958.58	0.00	156,350,958.58	1,316,683.22	99.16
JUZGADOS DE PAZ	46,073,353.67	46,035,784.96	0.00	46,035,784.96	37,568.71	99.92
JURADO DE ENJUICIAMIENTO	85,435.53	0.00	0.00	0.00	85,435.53	0.00
TRIBUNAL ELECTORAL	1,912,654.45	1,862,558.95	16,420.00	1,878,978.95	33,675.50	98.24
<b>SUBTOTAL</b>	<b>688,855,136.76</b>	<b>668,512,732.73</b>	<b>4,818,062.22</b>	<b>673,330,794.95</b>	<b>15,524,341.81</b>	<b>97.75</b>
CUENTA ESPECIAL						
MEDIACION JUDICIAL	352,830.00	0.00	0.00	0.00	352,830.00	0.00
<b>SUBTOTAL</b>	<b>352,830.00</b>	<b>0.00</b>	<b>0.00</b>	<b>0.00</b>	<b>352,830.00</b>	<b>0.00</b>
<b>TOTAL</b>	<b>689,207,966.76</b>	<b>668,512,732.73</b>	<b>4,818,062.22</b>	<b>673,330,794.95</b>	<b>15,877,171.81</b>	<b>97.70</b>

**INVERSION POR UNIDAD DE ORGANIZACION**

**SECRETARIA DE LA MUJER " C "**

<b>UNIDAD DE ORGANIZACION</b>	<b>CREDITO ACTUAL</b>	<b>EROGACIONES CORRIENTES</b>	<b>EROGACIONES DE CAPITAL</b>	<b>TOTAL</b>	<b>ECONOMIA DE INVERSION</b>	<b>PORCENTAJE DE INVERSION</b>
SECRETARIA DE LA MUJER	3,396,149.60	3,165,530.92	81,456.34	3,246,987.26	149,162.34	95.61
DIR. GRAL COORD Y REL INSTITUCIONALES	187,962.00	81,486.78	43,298.81	124,785.59	63,176.41	66.39
<b>TOTAL</b>	<b>3,584,111.60</b>	<b>3,247,017.70</b>	<b>124,755.15</b>	<b>3,371,772.85</b>	<b>212,338.75</b>	<b>94.08</b>

**INVERSION POR UNIDAD DE ORGANIZACION**

**MINISTERIO DE GOBIERNO Y JUSTICIA " D "**

<b>UNIDAD DE ORGANIZACION</b>	<b>CREDITO ACTUAL</b>	<b>EROGACIONES CORRIENTES</b>	<b>EROGACIONES DE CAPITAL</b>	<b>TOTAL</b>	<b>ECONOMIA DE INVERSION</b>	<b>PORCENTAJE DE INVERSION</b>
MINISTERIO DE GOBIERNO Y JUSTICIA	16,430,331.58	15,074,569.72	61,796.22	15,136,365.94	1,293,965.64	92.12
SUBS. DE JUST. Y REGISTROS PUBLICOS	2,666,698.43	2,595,130.70	53,733.43	2,648,864.13	17,834.30	99.33
DRI. GRAL REGISTRO CIVIL Y CAP. PERS.	33,636,874.88	30,906,982.07	967,538.29	31,874,520.36	1,762,354.52	94.76
DIR. GRAL DE SUPERINT. PERS JURID. Y R.P.C.	5,321,399.61	4,931,580.26	129,895.71	5,061,475.97	259,923.64	95.12
DIR. GRAL. DEL REG. PROP. INMUEBLE	17,319,683.78	16,992,530.07	133,652.22	17,126,182.29	193,501.49	98.88
<b>TOTAL</b>	<b>75,374,988.28</b>	<b>70,500,792.82</b>	<b>1,346,615.87</b>	<b>71,847,408.69</b>	<b>3,527,579.59</b>	<b>95.32</b>

**INVERSION POR UNIDAD DE ORGANIZACION**

**MINISTERIO DE DESARROLLO SOCIAL " E "**

<b>UNIDAD DE ORGANIZACION</b>	<b>CREDITO ACTUAL</b>	<b>EROGACIONES CORRIENTES</b>	<b>EROGACIONES DE CAPITAL</b>	<b>TOTAL</b>	<b>ECONOMIA DE INVERSION</b>	<b>PORCENTAJE DE INVERSION</b>
MINISTERIO DE DESARROLLO SOCIAL	50,309,150.53	49,207,456.42	276,432.08	49,483,888.50	825,262.03	98.36
DIR GRAL PLANIF Y EVAL DE POLITICAS SOC	2,945,263.01	2,733,757.10	128,721.81	2,862,478.91	82,784.10	97.19
SUBS DE NIÑEZ, ADOLESCENCIA Y FAMILIA	107,645,133.03	97,160,188.30	1,691,453.50	98,851,641.80	8,793,491.23	91.83
DIRECCION DE ADULTOS MAYORES	5,851,576.25	5,324,073.46	65,199.00	5,389,272.46	462,303.79	92.10
DIRECCION DE DISCAPACIDAD	18,211,701.04	18,015,462.00	32,517.99	18,047,979.99	163,721.05	99.10
DIR DE PREV Y ASIST DE LA VIOLENCIA FLIAR	2,227,537.31	2,070,302.66	68,316.00	2,138,618.66	88,918.65	96.01
DIR GRAL DE NIÑEZ, ADOLESCENCIA Y FLIA.	37,220,965.55	35,915,052.54	685,159.88	36,600,212.42	620,753.13	98.33
SUBS JUVENTUD, DEP, RECR Y TURISMO SOC	19,519,925.72	17,843,411.05	125,842.00	17,969,253.05	1,550,672.67	92.06
DIR GRAL DEPORTES, REC Y TURISMO SOC	50,238,017.66	47,337,202.13	128,675.29	47,465,877.42	2,772,140.24	94.48
DIR GRAL DE LA JUVENTUD	7,184,967.26	6,890,893.10	96,324.80	6,987,217.90	197,749.36	97.25
SUBS DESECTRALIZACION TERRITORIAL	269,516,308.91	247,982,802.49	109,190.69	248,091,993.18	21,424,315.73	92.05
DIR. GRAL DE DESCENTRALIZACION	467,717.56	287,666.44	24,031.00	311,697.44	156,020.12	66.64
DIR. GRAL DE PROMOCION SOCIAL	74,747,340.12	66,677,416.76	4,522,136.75	71,199,553.51	3,547,786.61	95.25
DIR. GRAL DE ECONOMIA SOCIAL	258,645.27	214,533.09	18,916.00	233,449.09	25,196.18	90.26
<b>TOTAL</b>	<b>646,344,249.22</b>	<b>597,660,217.54</b>	<b>7,972,916.79</b>	<b>605,633,134.33</b>	<b>37,138,132.10</b>	<b>93.70</b>

**INVERSIÓN POR UNIDAD DE ORGANIZACIÓN**

**MINISTERIO DE EDUCACION "F"**

<b>UNIDAD DE ORGANIZACION</b>	<b>CREDITO ACTUAL</b>	<b>EROGACIONES CORRIENTES</b>	<b>EROGACIONES DE CAPITAL</b>	<b>TOTAL</b>	<b>ECONOMIAS DE INVERSION</b>	<b>PORCENTAJE DE INVERSION</b>
MINISTERIO	55,058,558.69	43,616,570.64	240,661.68	43,857,232.32	11,201,326.37	79.66
DIR.GRAL DE PERSONAL DOCENTE	2,497,214.51	2,259,300.74	101,694.00	2,360,994.74	136,219.77	94.55
DIR. GRAL DE ADMINISTRACION ESCOLAR	292,370,467.68	270,290,487.02	9,328,124.53	279,618,611.55	12,751,856.13	95.64
DIR. GRAL TECN PARA LA GEST EDUCAT	1,006,752.00	142,434.31	168,916.99	311,351.30	695,400.70	30.93
SUBSECRETARIA DE EDUCACION	8,674,203.31	8,524,113.99	17,548.00	8,541,661.99	132,541.32	98.47
DIR. GRAL. DE EDUCACION PRIMARIA	2,278,053,906.74	2,268,846,888.01	72,928.19	2,268,919,816.20	9,134,090.54	99.60
DIR. GRAL. EDUCACION SECUNDARIA	2,042,005,121.95	2,033,988,415.83	20,737.00	2,034,009,152.83	7,995,969.12	99.61
DIR. GRAL DE EDUCACION INICIAL	257,828,848.42	257,232,192.39	22,500.00	257,254,692.39	574,156.03	99.78
DIR.DE EDUC. PERMANENTE DE JOV. Y AD.	10,404,369.25	5,523,121.55	0.00	5,523,121.55	4,881,247.70	53.08
DIR. DE EDUCACION INCLUSIVA	2,863,237.73	2,800,713.92	0.00	2,800,713.92	62,523.81	97.82
DIR. GRAL DE EDUCACION SUPERIOR	122,419,219.57	121,650,789.15	0.00	121,650,789.15	768,430.42	99.37
DIRECCION DE EDUC. GESTION PRIVADA	37,915.60	11,788.80	0.00	11,788.80	26,126.80	31.09
SUBSECRETARIA DE COORDINACION	6,594,862.10	6,214,289.75	187,266.53	6,401,556.28	193,305.82	97.07
DIR. GRAL. PLANEAM.EVAL.Y CONT. GEST.	10,875,955.69	9,715,494.63	718,194.41	10,433,689.04	442,266.65	95.93
SUBSECRETARIA DE EDUC. TECNICO PROF.	1,644,892.41	1,488,387.59	16,060.00	1,504,447.59	140,444.82	91.46
<b>SUBTOTAL</b>	<b>5,092,335,525.65</b>	<b>5,032,304,988.32</b>	<b>10,894,631.33</b>	<b>5,043,199,619.65</b>	<b>49,135,906.00</b>	<b>99.04</b>
<u>CUENTA ESPECIAL</u>						
PROYECTO PROMEDU	1,470,000.00	830,916.93	76,841.00	907,757.93	562,242.07	61.75
<b>SUBTOTAL</b>	<b>1,470,000.00</b>	<b>830,916.93</b>	<b>76,841.00</b>	<b>907,757.93</b>	<b>562,242.07</b>	<b>61.75</b>
<b>TOTAL</b>	<b>5,093,805,525.65</b>	<b>5,033,135,905.25</b>	<b>10,971,472.33</b>	<b>5,044,107,377.58</b>	<b>49,698,148.07</b>	<b>99.02</b>

**INVERSIÓN POR UNIDAD DE ORGANIZACIÓN**

**MINISTERIO DE LA PRODUCCION "G"**

<b>UNIDAD DE ORGANIZACION</b>	<b>CREDITO ACTUAL</b>	<b>EROGACIONES CORRIENTES</b>	<b>EROGACIONES DE CAPITAL</b>	<b>TOTAL</b>	<b>ECONOMIA DE INVERSION</b>	<b>PORCENTAJE DE INVERSION</b>
MINISTERIO DE LA PRODUCCION	42,863,560.39	32,283,437.06	5,664,401.24	37,947,838.30	4,915,722.09	88.53
INSTITUTO DE PROMOC. PRODUCTIVA	15,781,740.92	9,679,631.76	466,000.00	10,145,631.76	5,636,109.16	64.29
DIR. GRAL. DE EST. Y CENSOS	10,676,805.74	9,107,569.62	182,445.69	9,290,015.31	1,386,790.43	87.01
DIR.GRAL DE PLANIF. PRODUCTIVA	2,266,209.32	1,953,531.11	0.00	1,953,531.11	312,678.21	86.20
DIR. GRAL DE CIENCIA, TEC E INNOV PRODUC'	1,792,894.00	949,230.27	41,380.57	990,610.84	802,283.16	55.25
SUBS. DE ASUNTOS AGRARIOS	11,405,286.18	5,533,384.73	23,058.00	5,556,442.73	5,848,843.45	48.72
DIRECCION DE AGRICULTURA	16,749,526.37	16,005,968.36	63,650.00	16,069,618.36	679,908.01	95.94
DIRECCION DE GANADERIA	6,436,320.60	4,788,872.48	192,432.70	4,981,305.18	1,455,015.42	77.39
DIRECCION DE EXTENSION AGROPECUARIA	2,967,720.58	2,623,575.38	103,093.68	2,726,669.06	241,051.52	91.88
DIR. DE RECURSOS NATURALES	53,934,057.22	44,099,242.78	576,937.51	44,676,180.29	9,257,876.93	82.83
SUBSECRETARIA DE INDUSTRIA	5,061,183.48	3,287,069.72	892,369.32	4,179,439.04	881,744.44	82.58
DIRECCION ASIST. TECNICA Y FCIERA	96,230,723.67	71,942,890.85	4,121,395.00	76,064,285.85	20,166,437.82	79.04
DIRECCION DE INDUSTRIA	328,719,153.32	2,806,703.93	89,358,302.44	92,165,006.37	236,554,146.95	28.04
DIRECCION DE COMERCIO	3,942,119.43	3,283,649.30	116,432.98	3,400,082.28	542,037.15	86.25
SUBS. DE HIDROCARB. Y MINERIA	13,068,741.89	11,757,998.31	78,554.86	11,836,553.17	1,232,188.72	90.57
DIRECCION DE MINERIA	176,985,468.56	175,460,211.04	6,999.00	175,467,210.04	1,518,258.52	99.14
DIR. DE HIDROCARB. Y BIOCMBUSTIBLES	2,729,032.77	2,665,215.81	14,674.00	2,679,889.81	49,142.96	98.20
DIRECCION DE CONTROL OPERATIVO	190,300.00	117,057.26	45,199.25	162,256.51	28,043.49	85.26
<b>SUBTOTAL</b>	<b>791,800,844.44</b>	<b>398,345,239.77</b>	<b>101,947,326.24</b>	<b>500,292,566.01</b>	<b>291,508,278.43</b>	<b>63.18</b>
<b><u>CUENTA ESPECIAL</u></b>						
LEY 216 - 1173	1,762,550.00	478,392.14	671,792.88	1,150,185.02	612,364.98	65.26
PROD. ESTACION EXPERIMENTAL	364,000.00	119,518.07	0.00	119,518.07	244,481.93	32.83
OESTE PAMPEANO		0.00			0.00	0.00
<b>SUBTOTAL</b>	<b>2,126,550.00</b>	<b>597,910.21</b>	<b>671,792.88</b>	<b>1,269,703.09</b>	<b>856,846.91</b>	<b>32.83</b>
<b>TOTAL</b>	<b>793,927,394.44</b>	<b>398,943,149.98</b>	<b>102,619,119.12</b>	<b>501,562,269.10</b>	<b>292,365,125.34</b>	<b>63.17</b>



**INVERSION POR UNIDAD DE ORGANIZACION**

**MINISTERIO DE HACIENDA Y FINANZAS " H "**

<b>UNIDAD DE ORGANIZACION</b>	<b>CREDITO ACTUAL</b>	<b>EROGACIONES CORRIENTES</b>	<b>EROGACIONES DE CAPITAL</b>	<b>TOTAL</b>	<b>ECONOMIA DE INVERSION</b>	<b>PORCENTAJE DE INVERSION</b>
MINISTERIO DE HAC Y FINANZAS	20,965,180.52	19,601,644.90	212,023.40	19,813,668.30	1,151,512.22	94.51
SUBSECRETARIA DE HACIENDA	3,157,528,117.80	3,099,536,616.80	21,122.00	3,099,557,738.80	57,970,379.00	98.16
CENTRO SIST. DE DATOS	72,326,796.09	66,653,937.25	4,265,217.22	70,919,154.47	1,407,641.62	98.05
SUBS DE INGRESOS PUBLICOS	951,251.65	77,429.67	15,214.00	92,643.67	858,607.98	9.74
DIR. GRAL DE RENTAS	56,932,704.50	54,950,900.96	579,440.66	55,530,341.62	1,402,362.88	97.54
DIR. GRAL. DE CATASTRO	26,677,210.21	23,568,973.04	1,938,813.79	25,507,786.83	1,169,423.38	95.62
DIR. GRAL DE INGR. Y CREDITO PUB	0.00	0.00	0.00	0.00	0.00	0.00
<b>SUBTOTAL</b>	<b>3,335,381,260.77</b>	<b>3,264,389,502.62</b>	<b>7,031,831.07</b>	<b>3,271,421,333.69</b>	<b>63,959,927.08</b>	<b>98.08</b>
<b><u>CUENTA ESPECIAL</u></b>						
BID IV ETAPA	85,000.00	83,942.45	0.00	83,942.45	1,057.55	98.76
PROMEBA III	23,390,957.20	520,171.20	17,188,855.54	17,709,026.74	5,681,930.46	75.71
OTROS	38,682,265.00	1,961,478.74	4,759,995.96	6,721,474.70	31,960,790.30	17.38
<b>SUBTOTAL</b>	<b>62,158,222.20</b>	<b>2,565,592.39</b>	<b>21,948,851.50</b>	<b>24,514,443.89</b>	<b>37,643,778.31</b>	<b>39.44</b>
<b>TOTAL</b>	<b>3,397,539,482.97</b>	<b>3,266,955,095.01</b>	<b>28,980,682.57</b>	<b>3,295,935,777.58</b>	<b>101,603,705.39</b>	<b>97.01</b>

**INVERSION POR UNIDAD DE ORGANIZACION**  
**SECRETARIA GENERAL DE LA GOBERNACION "I"**

<b>UNIDAD DE ORGANIZACION</b>	<b>CREDITO ACTUAL</b>	<b>EROGACIONES CORRIENTES</b>	<b>EROGACIONES DE CAPITAL</b>	<b>TOTAL</b>	<b>ECONOMIA DE INVERSION</b>	<b>PORCENTAJE DE INVERSION</b>
SEC. GRAL. DE LA GOBERNACION	101,941,316.04	98,300,539.03	388,544.01	98,689,083.04	3,252,233.00	96.81
ESCRIBANIA GRAL. DE GOBIERNO	2,683,577.76	2,563,276.22	78,707.00	2,641,983.22	41,594.54	98.45
DIR. DE CEREMONIAL Y PROTOCOLO	2,216,562.52	2,180,628.63	1,199.00	2,181,827.63	34,734.89	98.43
DIR.GRAL SERVICIOS GRALES	4,625,042.39	3,698,242.91	927.04	3,699,169.95	925,872.44	79.98
DIR.GRAL CENTRO CIV.GRAL PICO	1,384,237.18	1,103,729.20	30,464.15	1,134,193.35	250,043.83	81.94
DELEGACION CASA DE PIEDRA	16,228,103.44	13,931,698.17	97,059.53	14,028,757.70	2,199,345.74	86.45
DIR. GRAL CASA DE LA PAMPA	7,976,907.07	7,656,814.07	133,158.00	7,789,972.07	186,935.00	97.66
SUBS DE MEDIOS DE COMUNICACIÓN	40,837,725.84	40,238,141.73	144,667.46	40,382,809.19	454,916.65	98.89
DIRECCION GRAL DE CANAL 3	56,884,627.10	52,328,199.92	2,336,720.13	54,664,920.05	2,219,707.05	96.10
DIRECCION GRAL DE PRENSA	8,704,496.72	8,476,737.07	144,299.33	8,621,036.40	83,460.32	99.04
SUBSECRETARIA DE ECOLOGIA	5,814,155.47	5,258,260.25	227,624.96	5,485,885.21	328,270.26	94.35
<b>TOTAL</b>	<b>249,296,751.53</b>	<b>235,736,267.20</b>	<b>3,583,370.61</b>	<b>239,319,637.81</b>	<b>9,977,113.72</b>	<b>96.00</b>

**INVERSION POR UNIDAD DE ORGANIZACION**

**FISCALIA DE ESTADO " J "**

<b>UNIDAD DE ORGANIZACION</b>	<b>CREDITO ACTUAL</b>	<b>EROGACIONES CORRIENTES</b>	<b>EROGACIONES DE CAPITAL</b>	<b>TOTAL</b>	<b>ECONOMIA DE INVERSION</b>	<b>PORCENTAJE DE INVERSION</b>
FISCALIA DE ESTADO	85,553,426.57	35,741,316.01	47,884,119.66	83,625,435.67	1,927,990.90	97.75
PROCUR. GRAL DE RENTAS	110,751.00	103,464.14	0.00	103,464.14	7,286.86	93.42
<b>TOTAL</b>	<b>85,664,177.57</b>	<b>35,844,780.15</b>	<b>47,884,119.66</b>	<b>83,728,899.81</b>	<b>1,935,277.76</b>	<b>97.74</b>

**INVERSION POR UNIDAD DE ORGANIZACION**

**TRIBUNAL DE CUENTAS " K "**

<b>UNIDAD DE ORGANIZACION</b>	<b>CREDITO ACTUAL</b>	<b>EROGACIONES CORRIENTES</b>	<b>EROGACIONES DE CAPITAL</b>	<b>TOTAL</b>	<b>ECONOMIA DE INVERSION</b>	<b>PORCENTAJE DE INVERSION</b>
TRIBUNAL DE CUENTAS	38,062,842.74	37,285,147.81	145,927.91	37,431,075.72	631,767.02	98.34
<b>TOTAL</b>	<b>38,062,842.74</b>	<b>37,285,147.81</b>	<b>145,927.91</b>	<b>37,431,075.72</b>	<b>631,767.02</b>	<b>98.34</b>

**INVERSION POR UNIDAD DE ORGANIZACION**

**ASESORIA LETRADA DE GOBIERNO " L "**

<b>UNIDAD DE ORGANIZACION</b>	<b>CREDITO ACTUAL</b>	<b>EROGACIONES CORRIENTES</b>	<b>EROGACIONES DE CAPITAL</b>	<b>TOTAL</b>	<b>ECONOMIA DE INVERSION</b>	<b>PORCENTAJE DE INVERSION</b>
ASESORIA LETRADA DE GOBIERNO	6,206,587.13	6,118,827.22	67,588.90	6,186,416.12	20,171.01	99.68
<b>TOTAL</b>	<b>6,206,587.13</b>	<b>6,118,827.22</b>	<b>67,588.90</b>	<b>6,186,416.12</b>	<b>20,171.01</b>	<b>99.68</b>

**INVERSION POR UNIDAD DE ORGANIZACION**

**ENTE PROVINCIAL DEL RIO COLORADO "M"**

<b>UNIDAD DE ORGANIZACION</b>	<b>CREDITO ACTUAL</b>	<b>EROGACIONES CORRIENTES</b>	<b>EROGACIONES DE CAPITAL</b>	<b>TOTAL</b>	<b>ECONOMIA DE INVERSION</b>	<b>PORCENTAJE DE INVERSION</b>
ENTE PROV. RIO COLORADO	87,475,173.76	45,993,926.80	15,153,544.61	61,147,471.41	26,327,702.35	69.90
<b>TOTAL</b>	<b>87,475,173.76</b>	<b>45,993,926.80</b>	<b>15,153,544.61</b>	<b>61,147,471.41</b>	<b>26,327,702.35</b>	<b>69.90</b>

**INVERSION POR UNIDAD DE ORGANIZACION**

**DIRECCION PROVINCIAL DE VIALIDAD "N"**

<b>UNIDAD DE ORGANIZACION</b>	<b>CREDITO ACTUAL</b>	<b>EROGACIONES CORRIENTES</b>	<b>EROGACIONES DE CAPITAL</b>	<b>TOTAL</b>	<b>ECONOMIA DE INVERSION</b>	<b>PORCENTAJE DE INVERSION</b>
DIR. PROV. DE VIALIDAD	1,074,810,419.84	91,250,510.36	605,828,426.47	697,078,936.83	377,731,483.01	64.86
<b>TOTAL</b>	1,074,810,419.84	91,250,510.36	605,828,426.47	697,078,936.83	377,731,483.01	64.86

**INVERSION POR UNIDAD DE ORGANIZACION**

**MINISTERIO DE SEGURIDAD "Ñ"**

<b>UNIDAD DE ORGANIZACION</b>	<b>CREDITO ACTUAL</b>	<b>EROGACIONES CORRIENTES</b>	<b>EROGACIONES DE CAPITAL</b>	<b>TOTAL</b>	<b>ECONOMIA DE INVERSION</b>	<b>PORCENTAJE DE INVERSION</b>
MINISTERIO DE SEGURIDAD	36,494,761.44	27,882,986.97	3,170,388.19	31,053,375.16	5,441,386.28	85.09
DIR. GRAL DE INTELIGENCIA Y ESTAD CRI	147,000.00	63,576.74	0.00	63,576.74	83,423.26	43.25
JEFATURA DE POLICIA	1,251,860,531.64	1,209,901,957.91	15,690,113.84	1,225,592,071.75	26,268,459.89	97.90
DIRECCION DE COMUNICACIÓN SOCIAL	50,366.90	25,674.11	0.00	25,674.11	24,692.79	50.97
SUBSECRETARIA DE PROTEC. CIUDADANA	4,985,606.93	867,638.79	1,753.76	869,392.55	4,116,214.38	17.44
DIR. GRAL. DE DEFENSA CIVIL	19,943,410.59	19,358,775.46	97,136.27	19,455,911.73	487,498.86	97.56
INSTITUTOS PENALES	18,623,600.30	18,506,639.00	0.00	18,506,639.00	116,961.30	99.37
SUBS. DE PREV. ADICC. Y LUCHA C/ NARCC	310,823.13	309,574.96	0.00	309,574.96	1,248.17	99.60
DIR. GRAL DE LUCHA C/ EL NARCOTRAFIC	0.00	0.00	0.00	0.00	0.00	0.00
DIR. GRAL DE PREVENCIÓN DE LAS ADICC	0.00	0.00	0.00	0.00	0.00	0.00
<b>SUBTOTAL</b>	<b>1,332,416,100.93</b>	<b>1,276,916,823.94</b>	<b>18,959,392.06</b>	<b>1,295,876,216.00</b>	<b>36,539,884.93</b>	<b>97.26</b>
CUENTA ESPECIAL						
LEY 1516	966,950.00	714,623.87	29,495.00	744,118.87	222,831.13	76.96
<b>SUBTOTAL</b>	<b>966,950.00</b>	<b>714,623.87</b>	<b>29,495.00</b>	<b>744,118.87</b>	<b>222,831.13</b>	<b>76.96</b>
<b>TOTAL</b>	<b>1,333,383,050.93</b>	<b>1,277,631,447.81</b>	<b>18,988,887.06</b>	<b>1,296,620,334.87</b>	<b>36,762,716.06</b>	<b>97.24</b>



**INVERSION POR UNIDAD DE ORGANIZACION**  
**INSTITUTO PROVINCIAL AUTARQUICO DE VIVIENDA "O"**

<b>UNIDAD DE ORGANIZACION</b>	<b>CREDITO ACTUAL</b>	<b>EROGACIONES CORRIENTES</b>	<b>EROGACIONES DE CAPITAL</b>	<b>TOTAL</b>	<b>ECONOMIA DE INVERSION</b>	<b>PORCENTAJE DE INVERSION</b>
INST. PROV. AUT. VIVIENDA	1,638,937,026.06	92,410,322.77	1,330,580,954.72	1,422,991,277.49	215,945,748.57	86.82
<b>TOTAL</b>	<b>1,638,937,026.06</b>	<b>92,410,322.77</b>	<b>1,330,580,954.72</b>	<b>1,422,991,277.49</b>	<b>215,945,748.57</b>	<b>86.82</b>

CONTADURIA GENERAL  
PROVINCIA DE LA PAMPA

**INVERSIÓN POR UNIDAD DE ORGANIZACIÓN**

CONTADURIA GENERAL "P"

<b>UNIDAD DE ORGANIZACION</b>	<b>CREDITO ACTUAL</b>	<b>EROGACIONES CORRIENTES</b>	<b>EROGACIONES DE CAPITAL</b>	<b>TOTAL</b>	<b>ECONOMIA DE INVERSION</b>	<b>PORCENTAJE DE INVERSION</b>
CONTADURIA GENERAL	345,324,198.27	282,318,664.38	472,848.14	282,791,512.52	62,532,685.75	81.89
DIR. GRAL. DE PERSONAL	23,539,138.52	22,488,951.15	664,394.50	23,153,345.65	385,792.87	98.36
<b>TOTAL</b>	<b>368,863,336.79</b>	<b>304,807,615.53</b>	<b>1,137,242.64</b>	<b>305,944,858.17</b>	<b>62,918,478.62</b>	<b>82.94</b>

**INVERSION POR UNIDAD DE ORGANIZACION**

**TESORERIA GENERAL "Q"**

<b>UNIDAD DE ORGANIZACION</b>	<b>CREDITO ACTUAL</b>	<b>EROGACIONES CORRIENTES</b>	<b>EROGACIONES DE CAPITAL</b>	<b>TOTAL</b>	<b>ECONOMIA DE INVERSION</b>	<b>PORCENTAJE DE INVERSION</b>
TESORERIA GENERAL	23,259,630.25	23,084,026.76	33,426.33	23,117,453.09	142,177.16	99.39
<b>TOTAL</b>	<b>23,259,630.25</b>	<b>23,084,026.76</b>	<b>33,426.33</b>	<b>23,117,453.09</b>	<b>142,177.16</b>	<b>99.39</b>

**INVERSION POR UNIDAD DE ORGANIZACION**

**MINISTERIO DE OBRAS Y SERVICIOS PUBLICOS " R "**

<b>UNIDAD DE ORGANIZACION</b>	<b>CREDITO ACTUAL</b>	<b>EROGACIONES CORRIENTES</b>	<b>EROGACIONES DE CAPITAL</b>	<b>TOTAL</b>	<b>ECONOMIA DE INVERSION</b>	<b>PORCENTAJE DE INVERSION</b>
MINISTERIO DE OB Y SERV PUBLICOS	136,903,677.88	70,592,253.73	56,458,313.00	127,050,566.73	9,853,111.15	92.80
ADMIN. PROV DEL AGUA	97,644,610.00	45,253,847.86	31,392,596.02	76,646,443.88	20,998,166.12	78.50
ADM. PROVINCIAL DE ENERGIA	274,963,226.04	3,305,149.89	131,200,512.03	134,505,661.92	140,457,564.12	48.92
SUBS..DE OBRAS Y SERV.PUB.	1,777,527.62	1,775,677.21	0.00	1,775,677.21	1,850.41	99.90
DIR. GRAL DE OBRAS PUBLICAS	529,282,617.59	16,440,654.13	326,421,255.57	342,861,909.70	186,420,707.89	64.78
DIR. DE INSPECCIONES	4,432,586.43	3,767,417.30	1,343.00	3,768,760.30	663,826.13	85.02
DIR. DE CONSERVACION	5,732,364.97	1,885,149.23	3,309,965.87	5,195,115.10	537,249.87	90.63
DIR.DE OBRAS BASICAS Y ARQ.	256,283.77	140,915.43	0.00	140,915.43	115,368.34	54.98
DIR. DEL REG. DE LICITADORES	72,206.92	64,681.58	0.00	64,681.58	7,525.34	89.58
DIR. DE TRANSPORTE	53,613,649.65	51,268,056.22	52,858.00	51,320,914.22	2,292,735.43	95.72
DIRECCION DE COMUNICACIONES	15,187,881.18	13,614,609.48	1,298,897.29	14,913,506.77	274,374.41	98.19
DIR. Progr DE OBS NAC DE EDUCAC	262,400.00	84,708.92	13,295.00	98,003.92	164,396.08	37.35
<b>SUBTOTAL</b>	<b>1,120,129,032.05</b>	<b>208,193,120.98</b>	<b>550,149,035.78</b>	<b>758,342,156.76</b>	<b>361,786,875.29</b>	<b>67.70</b>
<b><u>CUENTA ESPECIAL</u></b>						
ADMINIST.PROV.DE ENERGIA	444,913,000.00	443,969,270.52	716,587.92	444,685,858.44	227,141.56	99.95
<b>SUBTOTAL</b>	<b>444,913,000.00</b>	<b>443,969,270.52</b>	<b>716,587.92</b>	<b>444,685,858.44</b>	<b>227,141.56</b>	<b>99.95</b>
<b>TOTAL</b>	<b>1,565,042,032.05</b>	<b>652,162,391.50</b>	<b>550,865,623.70</b>	<b>1,203,028,015.20</b>	<b>362,014,016.85</b>	<b>76.87</b>

**INVERSION POR UNIDAD DE ORGANIZACION**  
**FISCALIA DE INVESTIGACIONES ADMINISTRATIVAS " S "**

<b>UNIDAD DE ORGANIZACION</b>	<b>CREDITO ACTUAL</b>	<b>EROGACIONES CORRIENTES</b>	<b>EROGACIONES DE CAPITAL</b>	<b>TOTAL</b>	<b>ECONOMIA DE INVERSION</b>	<b>PORCENTAJE DE INVERSION</b>
FISCALIA DE INVEST. ADMINIST.	12,958,271.02	12,577,745.97	110,175.02	12,687,920.99	270,350.03	97.91
<b>TOTAL</b>	<b>12,958,271.02</b>	<b>12,577,745.97</b>	<b>110,175.02</b>	<b>12,687,920.99</b>	<b>270,350.03</b>	<b>97.91</b>

**INVERSION POR UNIDAD DE ORGANIZACION**

**SECRETARIA DE ASUNTOS MUNICIPALES " T "**

<b>UNIDAD DE ORGANIZACION</b>	<b>CREDITO ACTUAL</b>	<b>EROGACIONES CORRIENTES</b>	<b>EROGACIONES DE CAPITAL</b>	<b>TOTAL</b>	<b>ECONOMIA DE INVERSION</b>	<b>PORCENTAJE DE INVERSION</b>
SEC. DE ASUNTOS MUNICIPALES	844,974,002.65	791,197,306.10	481,636.69	791,678,942.79	53,295,059.86	93.69
SUBS. DE ASUNTOS MUNICIPALES	229,623.00	212,422.66	0.00	212,422.66	17,200.34	92.51
DIR. GRAL ZONA 1	3,602,079.66	3,527,784.48	4,196.00	3,531,980.48	70,099.18	98.05
DIR. GRAL ZONA 2	1,833,819.77	1,771,168.64	22,428.99	1,793,597.63	40,222.14	97.81
DIR. GRAL ZONA 3	74,650.00	74,083.66	0.00	74,083.66	566.34	99.24
DIR. GRAL ZONA 4	0.00	0.00	0.00	0.00	0.00	0.00
<b>TOTAL</b>	<b>850,714,175.08</b>	<b>796,782,765.54</b>	<b>508,261.68</b>	<b>797,291,027.22</b>	<b>53,423,147.86</b>	<b>93.72</b>

**INVERSION POR UNIDAD DE ORGANIZACION**

**SECRETARIA DE RECURSOS HIDRICOS " U "**

<b>UNIDAD DE ORGANIZACION</b>	<b>CREDITO ACTUAL</b>	<b>EROGACIONES CORRIENTES</b>	<b>EROGACIONES DE CAPITAL</b>	<b>TOTAL</b>	<b>ECONOMIA DE INVERSION</b>	<b>PORCENTAJE DE INVERSION</b>
SEC. DE RECURSOS HIDRICOS	9,147,773.31	9,001,233.98	0.00	9,001,233.98	146,539.33	98.40
DIR. GRAL DE INVESTIG. HIDRICA	703,742.00	446,309.47	62,340.63	508,650.10	195,091.90	72.28
DIR. GRAL DE POLITICAS HIDRICAS	1,141,747.68	467,295.28	570,640.72	1,037,936.00	103,811.68	90.91
<b>TOTAL</b>	<b>10,993,262.99</b>	<b>9,914,838.73</b>	<b>632,981.35</b>	<b>10,547,820.08</b>	<b>445,442.91</b>	<b>95.95</b>

**INVERSION POR UNIDAD DE ORGANIZACION**

**SECRETARIA DE DERECHOS HUMANOS " V "**

<b>UNIDAD DE ORGANIZACION</b>	<b>CREDITO ACTUAL</b>	<b>EROGACIONES CORRIENTES</b>	<b>EROGACIONES DE CAPITAL</b>	<b>TOTAL</b>	<b>ECONOMIA DE INVERSION</b>	<b>PORCENTAJE DE INVERSION</b>
SEC. DE DERECHOS HUMANOS	5,974,458.55	5,726,136.05	46,226.00	5,772,362.05	202,096.50	96.62
<b>TOTAL</b>	5,974,458.55	5,726,136.05	46,226.00	5,772,362.05	202,096.50	96.62



**INVERSION POR UNIDAD DE ORGANIZACION**  
**MINISTERIO DE DESARROLLO TERRITORIAL "W"**

<b>UNIDAD DE ORGANIZACION</b>	<b>CREDITO ACTUAL</b>	<b>EROGACIONES CORRIENTES</b>	<b>EROGACIONES DE CAPITAL</b>	<b>TOTAL</b>	<b>ECONOMIA DE INVERSION</b>	<b>PORCENTAJE DE INVERSION</b>
MINISTERIO DE DES. TERRITORIAL	126,986,998.69	23,862,771.36	67,274,379.80	91,137,151.16	35,849,847.53	71.77
SUBSECRETARIA DE DES. TERRITORIAL	730,653.01	174,841.64	37,532.24	212,373.88	518,279.13	29.07
DIR. DE AGRICULTURA FAMILIAR	180,000.00	115,426.17	0.00	115,426.17	64,573.83	64.13
DIR. DE MICROPYMES	310,015.00	23,399.88	0.00	23,399.88	286,615.12	7.55
DIR. DE PRODUCCIONES ALTERNATIVAS	2,659,860.12	2,332,422.65	12,778.68	2,345,201.33	314,658.79	88.17
DIR. DE ASISTENCIA FINANCIERA	145,560.00	26,706.60	14,700.00	41,406.60	104,153.40	28.45
SUBSECRETARIA DE TURISMO	32,215,871.30	29,485,896.71	1,021,875.04	30,507,771.75	1,708,099.55	94.70
SUBSECRETARIA DE COOPERATIVAS	6,678,811.56	3,091,008.50	1,079,142.00	4,170,150.50	2,508,661.06	62.44
DIRECCION DE COOPERATIVAS	57,945.11	47,531.14	0.00	47,531.14	10,413.97	82.03
SUBS. DE TRAB, EMPLEO Y CAPAC LAB.	5,331,223.69	4,958,062.08	38,679.00	4,996,741.08	334,482.61	93.73
DIR. GRAL DE RELACIONES LABORALES	15,118,838.82	13,990,225.98	175,456.75	14,165,682.73	953,156.09	93.70
DIRECCION GRAL DE EMPLEO	78,727.47	59,535.01	9,339.00	68,874.01	9,853.46	87.48
DIR. DE PRIM EMPLEO Y PRIM EMPRENT	9,246,279.30	2,822,412.98	0.00	2,822,412.98	6,423,866.32	30.52
<b>TOTAL</b>	<b>199,740,784.07</b>	<b>80,990,240.70</b>	<b>69,663,882.51</b>	<b>150,654,123.21</b>	<b>49,086,660.86</b>	<b>75.42</b>

**INVERSION POR UNIDAD DE ORGANIZACION**

**MINISTERIO DE SALUD " X "**

<b>UNIDAD DE ORGANIZACION</b>	<b>CREDITO ACTUAL</b>	<b>EROGACIONES CORRIENTES</b>	<b>EROGACIONES DE CAPITAL</b>	<b>TOTAL</b>	<b>ECONOMIA DE INVERSION</b>	<b>PORCENTAJE DE INVERSION</b>
MINISTERIO DE SALUD	22,822,758.80	13,625,398.59	368,513.46	13,993,912.05	8,828,846.75	61.32
SUBSECRETARIA DE SALUD	1,901,040,037.73	1,809,199,907.99	145,236.18	1,809,345,144.17	91,694,893.56	95.18
DIRECC. DE RECURSOS HUMANOS	7,322,495.90	6,000,388.94	77,680.00	6,078,068.94	1,244,426.96	83.01
DIREC. DE ZONA SANIT. Y AREA PROGRAM.	487,505.21	479,336.73	0.00	479,336.73	8,168.48	98.32
DIR. ATENCION PRIM DE LA SALUD Y GEST SANIT	1,421,040.59	1,165,789.96	132,725.72	1,298,515.68	122,524.91	91.38
DIRECC. DE EPIDEMIOLOGIA	2,243,704.99	306,337.60	20,135.00	326,472.60	1,917,232.39	14.55
DIRECC. DE PROGRAMAS DE SALUD	47,185,474.00	32,410,798.62	2,845,144.65	35,255,943.27	11,929,530.73	74.72
DIRECC. DE MATERNIDAD E INFANCIA	635,923.81	163,935.28	31,980.00	195,915.28	440,008.53	30.81
SUBSECRETARIA DE ADMINISTRACION	123,909,692.05	85,925,783.97	12,151,655.64	98,077,439.61	25,832,252.44	79.15
DIRECCION DE PRESTACIONES	4,982,301.26	4,979,327.60	0.00	4,979,327.60	2,973.66	99.94
DIRECCION DE AUDITORIA MEDICA	279,547,895.17	188,443,545.34	62,201.00	188,505,746.34	91,042,148.83	67.43
DIRECCION DE RECURSOS FISICOS	23,774,497.40	11,754,449.86	511,092.17	12,265,542.03	11,508,955.37	51.59
SUBS. INTEGRAL DE LA SALUD EN ADICCIONES	11,068,182.89	10,770,934.11	50,360.10	10,821,294.21	246,888.68	97.77
DIRECCION DE SALUD MENTAL	5,384,867.42	5,246,954.74	0.00	5,246,954.74	137,912.68	97.44
DIRECCION DE ADICCIONES	21,573,354.76	18,035,441.64	0.00	18,035,441.64	3,537,913.12	83.60
EST. ASISTENCIAL DR.LUCIO MOLAS	102,515,378.67	87,314,524.44	5,338,743.62	92,653,268.06	9,862,110.61	90.38
EST. ASISTENCIAL GOB. CENTENO	50,991,774.43	41,789,017.09	2,718,360.28	44,507,377.37	6,484,397.06	87.28
<b>SUBTOTAL</b>	<b>2,606,906,885.08</b>	<b>2,317,611,872.50</b>	<b>24,453,827.82</b>	<b>2,342,065,700.32</b>	<b>264,841,184.76</b>	<b>89.84</b>
<b>CUENTA ESPECIAL</b>						
PROGRAMA SUMAR	19,589,604.17	11,261,099.91	88,858.00	11,349,957.91	8,239,646.26	57.94
<b>SUBTOTAL</b>	<b>19,589,604.17</b>	<b>11,261,099.91</b>	<b>88,858.00</b>	<b>11,349,957.91</b>	<b>8,239,646.26</b>	<b>57.94</b>
<b>TOTAL</b>	<b>2,626,496,489.25</b>	<b>2,328,872,972.41</b>	<b>24,542,685.82</b>	<b>2,353,415,658.23</b>	<b>273,080,831.02</b>	<b>89.60</b>

CONTADURIA GENERAL  
PROVINCIA DE LA PAMPA

**INVERSION POR UNIDAD DE ORGANIZACION**

**SECRETARIA DE CULTURA "Y"**

<b>UNIDAD DE ORGANIZACION</b>	<b>CREDITO ACTUAL</b>	<b>EROGACIONES CORRIENTES</b>	<b>EROGACIONES DE CAPITAL</b>	<b>TOTAL</b>	<b>ECONOMIA DE INVERSION</b>	<b>PORCENTAJE DE INVERSION</b>
SECRETARIA DE CULTURA	42,057,447.07	37,784,443.58	1,523,538.76	39,307,982.34	2,749,464.73	93.46
<b>TOTAL</b>	<b>42,057,447.07</b>	<b>37,784,443.58</b>	<b>1,523,538.76</b>	<b>39,307,982.34</b>	<b>2,749,464.73</b>	<b>93.46</b>

CONTADURIA GENERAL  
PROVINCIA DE LA PAMPA

**INVERSION POR UNIDAD DE ORGANIZACION**

**SECRETARIA DE RELACIONES INSTITUCIONALES Y CULTO "Z"**

<b>UNIDAD DE ORGANIZACION</b>	<b>CREDITO ACTUAL</b>	<b>EROGACIONES CORRIENTES</b>	<b>EROGACIONES DE CAPITAL</b>	<b>TOTAL</b>	<b>ECONOMIA DE INVERSION</b>	<b>PORCENTAJE DE INVERSION</b>
SECRETARIA	195,000.00	0.00	0.00	0.00	195,000.00	0.00
<b>TOTAL</b>	<b>195,000.00</b>	<b>0.00</b>	<b>0.00</b>	<b>0.00</b>	<b>195,000.00</b>	<b>0.00</b>

CONTADURIA GENERAL  
PROVINCIA DE LA PAMPA

ESTADO DE EJECUCION DE PRESUPUESTO -

PODER LEGISLATIVO

<u>C C J UO FUN S PP PA SP CL SC</u>	<u>Cred. Presup.Inicial</u>	<u>Cred.Presup.Modif</u>	<u>Credito Actual</u>	<u>No Utiliz.</u>	<u>Afec. Preventiva</u>	<u>Compromiso</u>	<u>Ord. Pagar</u>
0 - 0 - A - 01 - 130 - 01 - 010 - 01 - 00 - 00 - 000	123.279.763,00	171.450.791,00	199.782.116,81		199.782.116,81	199.448.683,54	199.448.683,54
0 - 0 - A - 01 - 130 - 01 - 010 - 01 - 08 - 00 - 000	1.450.604,00	2.256.935,00	2.132.322,42		2.132.322,42	2.132.322,42	2.132.322,42
0 - 0 - A - 01 - 130 - 01 - 010 - 02 - 00 - 00 - 000	910.781,00	1.723.445,00	7.304.778,44		7.304.778,44	5.599.617,80	5.599.617,80
0 - 0 - A - 01 - 130 - 01 - 010 - 03 - 00 - 00 - 000	11.948.650,00	18.280.627,00	16.579.588,83		16.579.588,83	16.579.588,83	16.579.588,83
0 - 0 - A - 01 - 130 - 01 - 010 - 04 - 00 - 00 - 000	1.661.962,00	2.097.712,00	1.785.043,00		1.785.043,00	1.785.043,00	1.785.043,00
0 - 0 - A - 01 - 130 - 01 - 010 - 05 - 00 - 00 - 000	168.361,00	301.658,00	168.361,00	70.348,17	98.012,83	98.012,83	98.012,83
0 - 0 - A - 01 - 130 - 01 - 010 - 06 - 00 - 00 - 000			477.930,25		477.930,25	477.930,25	477.930,25
0 - 0 - A - 01 - 130 - 01 - 010 - 06 - 01 - 00 - 000	2.411.031,00	3.465.800,00	4.245.500,00	309.044,38	3.936.455,62	3.936.455,62	3.936.455,62
0 - 0 - A - 01 - 130 - 01 - 010 - 06 - 02 - 00 - 000			400.000,00	400.000,00			
0 - 0 - A - 01 - 130 - 01 - 011 - 01 - 00 - 00 - 000	6.669.239,00	8.841.929,00	8.794.250,00	875,00	8.793.375,00	8.791.542,31	8.791.542,31
0 - 0 - A - 01 - 130 - 01 - 011 - 01 - 02 - 00 - 000	88.500,00	50.155,00	12.971,52		12.971,52	12.971,52	12.971,52
0 - 0 - A - 01 - 130 - 01 - 011 - 01 - 03 - 00 - 000	100.390,00	98.447,00	112.882,14		112.882,14	112.882,14	112.882,14
0 - 0 - A - 01 - 130 - 01 - 011 - 02 - 00 - 00 - 000	9.337.420,00	11.690.662,00	11.564.779,08	25,48	11.564.753,60	11.564.753,05	11.564.753,05
0 - 0 - A - 01 - 130 - 01 - 011 - 02 - 02 - 00 - 000	118.000,00	148.880,00	132.432,11	500,00	131.932,11	131.932,11	131.932,11
0 - 0 - A - 01 - 130 - 01 - 011 - 02 - 03 - 00 - 000	329.776,00	137.877,00	282.956,15		282.956,15	282.956,15	282.956,15
0 - 0 - A - 01 - 130 - 01 - 011 - 02 - 07 - 00 - 000	88.500,00	170.000,00					
0 - 0 - A - 01 - 130 - 01 - 011 - 03 - 01 - 00 - 000	7.737.508,00	7.737.508,00	17.670.883,00		17.670.883,00	17.670.883,00	17.670.883,00
0 - 0 - A - 01 - 130 - 01 - 030 - 06 - 07 - 00 - 000	16.289.196,00	23.095.696,00	13.230.000,00		13.230.000,00	13.230.000,00	13.230.000,00
0 - 0 - A - 01 - 130 - 02 - 050 - 01 - 00 - 00 - 000	1.200.000,00	1.000.000,00	1.125.000,00	5.963,47	1.119.036,53	1.119.036,53	1.119.036,53
0 - 0 - A - 01 - 130 - 02 - 050 - 02 - 00 - 00 - 000	520.000,00	500.000,00	695.000,00	49.776,72	645.223,28	645.223,28	645.223,28
0 - 0 - A - 01 - 130 - 02 - 051 - 02 - 05 - 00 - 000	1.550.430,00	356.582,00					
<b>Subtotal de Erogaciones Corrientes y de Capital</b>	185.860.111,00	253.404.704,00	286.496.794,75	836.533,22	285.660.261,53	283.619.834,38	283.619.834,38
<b>TOTAL</b>	185.860.111,00	253.404.704,00	286.496.794,75	836.533,22	285.660.261,53	283.619.834,38	283.619.834,38

CONTADURIA GENERAL  
PROVINCIA DE LA PAMPA

ESTADO DE EJECUCION DE PRESUPUESTO -

**SUPERIOR TRIBUNAL DE JUSTICIA**

<u>CC J UO FUN S PP PA SP CL SC</u>	<u>Cred. Presup.Inicial</u>	<u>Cred.Presup.Modif</u>	<u>Credito Actual</u>	<u>No Utiliz.</u>	<u>Afec. Preventiva</u>	<u>Compromiso</u>	<u>Ord. Pagar</u>
0 - 0 - B - 01 - 140 - 01 - 010 - 01 - 00 - 00 - 000	98.125.825,00	138.655.186,00	137.225.775,24	1.431,74	137.224.343,50	135.796.475,27	135.796.475,27
0 - 0 - B - 01 - 140 - 01 - 010 - 02 - 00 - 00 - 000	29.505.312,00	7.441.361,00	16.948.490,95	319.359,61	16.629.131,34	11.479.890,74	11.479.890,74
0 - 0 - B - 01 - 140 - 01 - 010 - 02 - 01 - 00 - 000	12.372.642,00	25.798.997,00	26.583.969,92		26.583.969,92	26.583.969,92	26.583.969,92
0 - 0 - B - 01 - 140 - 01 - 010 - 03 - 00 - 00 - 000	16.597.416,00	22.818.931,00	22.144.561,27		22.144.561,27	22.144.561,27	22.144.561,27
0 - 0 - B - 01 - 140 - 01 - 010 - 04 - 00 - 00 - 000	1.465.967,00	2.023.576,00	1.889.516,00		1.889.516,00	1.889.516,00	1.889.516,00
0 - 0 - B - 01 - 140 - 01 - 010 - 05 - 00 - 00 - 000	7.936.394,00	10.434.600,00	11.707.600,00		11.707.600,00	11.696.410,77	11.696.410,77
0 - 0 - B - 01 - 140 - 01 - 010 - 06 - 00 - 00 - 000			1.633.666,43		1.633.666,43	1.539.028,10	1.539.028,10
0 - 0 - B - 01 - 140 - 01 - 010 - 06 - 01 - 00 - 000	7.025.932,00	10.639.200,00	10.885.932,00		10.885.932,00	10.719.694,59	10.719.694,59
0 - 0 - B - 01 - 140 - 01 - 011 - 01 - 00 - 00 - 000	2.554.211,00	4.170.474,00	6.149.936,81	1.179.845,47	4.970.091,34	4.967.651,34	4.310.453,47
0 - 0 - B - 01 - 140 - 01 - 011 - 01 - 01 - 00 - 000	104.044,00	70.000,00	70.000,00	6.708,08	63.291,92	63.291,92	63.291,92
0 - 0 - B - 01 - 140 - 01 - 011 - 01 - 02 - 00 - 000	32.371,00	42.082,00	42.082,00	12.727,54	29.354,46	29.354,46	29.354,46
0 - 0 - B - 01 - 140 - 01 - 011 - 01 - 03 - 00 - 000	955.000,00	1.300.000,00					
0 - 0 - B - 01 - 140 - 01 - 011 - 02 - 00 - 00 - 000	7.896.968,00	12.066.058,00	15.315.550,86	1.958.327,80	13.357.223,06	13.357.223,06	12.528.612,48
0 - 0 - B - 01 - 140 - 01 - 011 - 02 - 01 - 00 - 000	230.501,00	299.651,00	309.651,00	4.280,00	305.371,00	305.371,00	305.371,00
0 - 0 - B - 01 - 140 - 01 - 011 - 02 - 02 - 00 - 000	149.807,00	194.749,00	126.749,00	9.207,00	117.542,00	117.542,00	117.542,00
0 - 0 - B - 01 - 140 - 01 - 011 - 02 - 03 - 00 - 000	386.475,00	321.000,00	258.000,00	66.133,27	191.866,73	191.866,73	185.766,73
0 - 0 - B - 01 - 140 - 01 - 011 - 02 - 04 - 00 - 000	991.308,00	1.266.019,00	1.611.019,00	53.317,72	1.557.701,28	1.557.701,28	1.361.091,02
0 - 0 - B - 01 - 140 - 01 - 011 - 02 - 04 - 01 - 000	742.927,00	2.000.000,00	2.708.640,24	80.666,82	2.627.973,42	2.627.973,42	2.627.973,42
0 - 0 - B - 01 - 140 - 01 - 011 - 02 - 04 - 02 - 000	800.000,00	860.000,00	900.000,00	7.527,60	892.472,40	892.472,40	725.968,00
0 - 0 - B - 01 - 140 - 01 - 011 - 02 - 06 - 00 - 000	104.000,00	50.000,00	50.000,00	28.548,00	21.452,00	21.452,00	21.452,00
0 - 0 - B - 01 - 140 - 01 - 011 - 02 - 07 - 00 - 000	2.218.107,00	3.000.000,00	2.778.300,51	24.013,42	2.754.287,09	2.710.787,09	2.692.787,09
0 - 0 - B - 01 - 140 - 01 - 011 - 02 - 13 - 00 - 000	16.984.203,00	20.679.001,00	19.909.001,00	676.383,04	19.232.617,96	19.232.617,96	16.980.853,20
0 - 1 - B - 01 - 140 - 01 - 011 - 02 - 01 - 00 - 109			65.097,62	16.442,62	48.655,00	48.655,00	20.000,00
0 - 2 - B - 01 - 140 - 01 - 011 - 02 - 04 - 02 - 134	400.000,00	195.000,00	352.830,00	352.830,00			
0 - 0 - B - 01 - 140 - 01 - 030 - 06 - 07 - 00 - 000	148.680,00	271.200,00	213.672,00	40.372,00	173.300,00	173.300,00	173.300,00
0 - 0 - B - 01 - 210 - 01 - 030 - 06 - 01 - 00 - 000	4.018.000,00	4.018.000,00	20.540,80	20.540,80			
0 - 0 - B - 01 - 140 - 02 - 050 - 01 - 00 - 00 - 000	539.196,00	700.955,00	425.955,00	72.273,04	353.681,96	353.681,96	349.881,96
0 - 0 - B - 01 - 140 - 02 - 050 - 01 - 02 - 00 - 000		365.070,00	390.070,00	7.567,30	382.502,70	382.502,70	382.502,70
0 - 0 - B - 01 - 140 - 02 - 050 - 02 - 00 - 00 - 000	1.531.059,00	1.990.377,00	2.957.377,00	198.517,36	2.758.859,64	2.758.859,64	2.367.993,32
0 - 0 - B - 01 - 140 - 02 - 050 - 02 - 02 - 00 - 000			68.000,00	23.004,00	44.996,00	44.996,00	33.096,00
0 - 1 - B - 01 - 140 - 02 - 050 - 01 - 01 - 00 - 109		35.000,00	91.240,76	54.080,76	37.160,00	37.160,00	37.160,00
0 - 1 - B - 01 - 140 - 02 - 050 - 02 - 01 - 00 - 109			8.453,52	8.453,52			
0 - 0 - B - 01 - 140 - 02 - 051 - 02 - 01 - 00 - 000	11.979.957,00	1.493.166,00					
0 - 0 - B - 01 - 140 - 02 - 070 - 01 - 00 - 00 - 000			7.327,01	4.486,49	2.840,52	2.840,52	2.840,52

CONTADURIA GENERAL  
 PROVINCIA DE LA PAMPA

ESTADO DE EJECUCION DE PRESUPUESTO -

**SUPERIOR TRIBUNAL DE JUSTICIA**

<u>C C J UO FUN S PP PA SP CL SC</u>	<u>Cred. Presup.Inicial</u>	<u>Cred.Presup.Modif</u>	<u>Credito Actual</u>	<u>No Utiliz.</u>	<u>Afec. Preventiva</u>	<u>Compromiso</u>	<u>Ord. Pagar</u>
<b>Subtotal de Erogaciones Corrientes y de Capital</b>	225.796.302,00	273.199.653,00	283.849.005,94	5.227.045,00	278.621.960,94	271.726.847,14	267.166.837,95
<b>TOTAL</b>	225.796.302,00	273.199.653,00	283.849.005,94	5.227.045,00	278.621.960,94	271.726.847,14	267.166.837,95

CONTADURIA GENERAL  
 PROVINCIA DE LA PAMPA

ESTADO DE EJECUCION DE PRESUPUESTO -

MINISTERIO PUBLICO

<u>C C J UO FUN S PP PA SP CL SC</u>	<u>Cred. Presup.Inicial</u>	<u>Cred.Presup.Modif</u>	<u>Credito Actual</u>	<u>No Utiliz.</u>	<u>Afec. Preventiva</u>	<u>Compromiso</u>	<u>Ord. Pagar</u>
0 - 0 - B - 02 - 140 - 01 - 010 - 01 - 00 - 00 - 000	69.908.492,00	119.027.743,00	126.263.504,54	16.044,76	126.247.459,78	124.971.015,87	124.971.015,87
0 - 0 - B - 02 - 140 - 01 - 010 - 03 - 00 - 00 - 000	11.039.950,00	17.172.163,00	16.620.509,09		16.620.509,09	16.620.509,09	16.620.509,09
0 - 0 - B - 02 - 140 - 01 - 010 - 04 - 00 - 00 - 000	893.591,00	1.325.193,00	1.230.817,00		1.230.817,00	1.230.817,00	1.230.817,00
0 - 0 - B - 02 - 140 - 01 - 010 - 05 - 00 - 00 - 000	762.032,00	1.041.600,00	1.121.600,00		1.121.600,00	1.115.230,95	1.115.230,95
0 - 0 - B - 02 - 140 - 01 - 010 - 06 - 00 - 00 - 000			141.189,83		141.189,83	95.130,98	95.130,98
0 - 0 - B - 02 - 140 - 01 - 011 - 01 - 00 - 00 - 000	313.206,00	407.168,00	1.145.139,15	1.015,91	1.144.123,24	1.144.123,24	1.144.123,24
0 - 0 - B - 02 - 140 - 01 - 011 - 01 - 02 - 00 - 000	126.000,00	180.000,00	220.966,17		220.966,17	220.966,17	220.966,17
0 - 0 - B - 02 - 140 - 01 - 011 - 01 - 03 - 00 - 000	250.000,00	325.000,00	315.456,09		315.456,09	315.456,09	315.456,09
0 - 0 - B - 02 - 140 - 01 - 011 - 02 - 00 - 00 - 000	317.184,00	750.000,00	1.057.000,00	742,50	1.056.257,50	1.056.257,50	1.056.257,50
0 - 0 - B - 02 - 140 - 01 - 011 - 02 - 01 - 00 - 000	132.278,00	171.961,00	193.814,80		193.814,80	193.814,80	193.814,80
0 - 0 - B - 02 - 140 - 01 - 011 - 02 - 03 - 00 - 000	474.185,00	616.441,00	296.441,00		296.441,00	296.441,00	296.441,00
0 - 0 - B - 02 - 140 - 01 - 011 - 02 - 03 - 01 - 000	122.370,00	159.081,00	337.081,17		337.081,17	337.081,17	337.081,17
0 - 0 - B - 02 - 140 - 01 - 011 - 02 - 04 - 00 - 000	693.916,00	886.214,00	888.371,42	10.588,92	877.782,50	877.782,50	877.782,50
0 - 0 - B - 02 - 140 - 01 - 011 - 02 - 06 - 00 - 000	64.000,00	83.200,00	147.162,80		147.162,80	147.162,80	147.162,80
0 - 0 - B - 02 - 140 - 01 - 011 - 02 - 07 - 00 - 000	515.000,00	520.000,00	370.000,00		370.000,00	370.000,00	370.000,00
0 - 0 - B - 02 - 140 - 02 - 050 - 01 - 00 - 00 - 000	460.200,00	550.000,00	500.444,79		500.444,79	500.444,79	500.444,79
0 - 0 - B - 02 - 140 - 02 - 050 - 02 - 00 - 00 - 000	482.552,00	627.318,00	721.156,61		721.156,61	721.156,61	721.156,61
<b>Subtotal de Erogaciones Corrientes y de Capital</b>	86.554.956,00	143.843.082,00	151.570.654,46	28.392,09	151.542.262,37	150.213.390,56	150.213.390,56
<b>TOTAL</b>	86.554.956,00	143.843.082,00	151.570.654,46	28.392,09	151.542.262,37	150.213.390,56	150.213.390,56



CONTADURIA GENERAL  
 PROVINCIA DE LA PAMPA

ESTADO DE EJECUCION DE PRESUPUESTO -

CAMARAS DE APELACION

<u>C C J UO FUN S PP PA SP CL SC</u>	<u>Cred. Presup.Inicial</u>	<u>Cred.Presup.Modif</u>	<u>Credito Actual</u>	<u>No Utiliz.</u>	<u>Afec. Preventiva</u>	<u>Compromiso</u>	<u>Ord. Pagar</u>
0 - 0 - B - 03 - 140 - 01 - 010 - 01 - 00 - 00 - 000	27.558.825,00	38.480.891,00	40.027.108,87		40.027.108,87	39.102.722,72	39.102.722,72
0 - 0 - B - 03 - 140 - 01 - 010 - 03 - 00 - 00 - 000	5.842.017,00	7.923.948,00	7.824.863,97		7.824.863,97	7.824.863,97	7.824.863,97
0 - 0 - B - 03 - 140 - 01 - 010 - 04 - 00 - 00 - 000	144.238,00	207.996,00	164.418,00		164.418,00	164.418,00	164.418,00
0 - 0 - B - 03 - 140 - 01 - 010 - 06 - 00 - 00 - 000			32.830,07		32.830,07	32.830,07	32.830,07
<b>Subtotal de Erogaciones Corrientes y de Capital</b>	<b>33.545.080,00</b>	<b>46.612.835,00</b>	<b>48.049.220,91</b>		<b>48.049.220,91</b>	<b>47.124.834,76</b>	<b>47.124.834,76</b>
<b>TOTAL</b>	<b>33.545.080,00</b>	<b>46.612.835,00</b>	<b>48.049.220,91</b>		<b>48.049.220,91</b>	<b>47.124.834,76</b>	<b>47.124.834,76</b>

CONTADURIA GENERAL  
 PROVINCIA DE LA PAMPA

ESTADO DE EJECUCION DE PRESUPUESTO -

**JUZGADOS DE PRIMERA INSTANCIA**

<u>C C J UO FUN S PP PA SP CL SC</u>	<u>Cred. Presup.Inicial</u>	<u>Cred.Presup.Modif</u>	<u>Credito Actual</u>	<u>No Utiliz.</u>	<u>Afec. Preventiva</u>	<u>Compromiso</u>	<u>Ord. Pagar</u>
0 - 0 - B - 04 - 140 - 01 - 010 - 01 - 00 - 00 - 000	93.301.789,00	137.118.928,00	134.582.811,66		134.582.811,66	133.266.128,44	133.266.128,44
0 - 0 - B - 04 - 140 - 01 - 010 - 03 - 00 - 00 - 000	15.779.847,00	22.845.274,00	21.591.225,14		21.591.225,14	21.591.225,14	21.591.225,14
0 - 0 - B - 04 - 140 - 01 - 010 - 04 - 00 - 00 - 000	1.177.671,00	1.580.018,00	1.493.605,00		1.493.605,00	1.493.605,00	1.493.605,00
<b>Subtotal de Erogaciones Corrientes y de Capital</b>	110.259.307,00	161.544.220,00	157.667.641,80		157.667.641,80	156.350.958,58	156.350.958,58
<b>TOTAL</b>	110.259.307,00	161.544.220,00	157.667.641,80		157.667.641,80	156.350.958,58	156.350.958,58

CONTADURIA GENERAL  
 PROVINCIA DE LA PAMPA

ESTADO DE EJECUCION DE PRESUPUESTO -

**JUZGADOS DE PAZ**

<u>C C J UO FUN S PP PA SP CL SC</u>	<u>Cred. Presup.Inicial</u>	<u>Cred.Presup.Modif</u>	<u>Credito Actual</u>	<u>No Utiliz.</u>	<u>Afec. Preventiva</u>	<u>Compromiso</u>	<u>Ord. Pagar</u>
0 - 0 - B - 05 - 140 - 01 - 010 - 01 - 00 - 00 - 000	26.092.620,00	38.920.714,00	39.924.156,50		39.924.156,50	39.924.156,50	39.924.156,50
0 - 0 - B - 05 - 140 - 01 - 010 - 03 - 00 - 00 - 000	4.307.046,00	6.476.654,00	5.320.253,75		5.320.253,75	5.320.253,75	5.320.253,75
0 - 0 - B - 05 - 140 - 01 - 010 - 04 - 00 - 00 - 000	685.278,00	936.185,00	753.806,00		753.806,00	753.806,00	753.806,00
0 - 0 - B - 05 - 140 - 01 - 010 - 06 - 00 - 00 - 000			75.137,42		75.137,42	37.568,71	37.568,71
<b>Subtotal de Erogaciones Corrientes y de Capital</b>	31.084.944,00	46.333.553,00	46.073.353,67		46.073.353,67	46.035.784,96	46.035.784,96
<b>TOTAL</b>	31.084.944,00	46.333.553,00	46.073.353,67		46.073.353,67	46.035.784,96	46.035.784,96

CONTADURIA GENERAL  
 PROVINCIA DE LA PAMPA

ESTADO DE EJECUCION DE PRESUPUESTO -

**JURADO DE ENJUICIAMIENTO**

<u>C C J UO FUN S PP PA SP CL SC</u>	<u>Cred. Presup.Inicial</u>	<u>Cred.Presup.Modif</u>	<u>Credito Actual</u>	<u>No Utiliz.</u>	<u>Afec. Preventiva</u>	<u>Compromiso</u>	<u>Ord. Pagar</u>
0 - 0 - B - 06 - 140 - 01 - 011 - 01 - 00 - 00 - 000	11.800,00	16.000,00	16.000,00	16.000,00			
0 - 0 - B - 06 - 140 - 01 - 011 - 02 - 00 - 00 - 000	61.910,00	80.483,00	69.435,53	69.435,53			
<b>Subtotal de Erogaciones Corrientes y de Capital</b>	73.710,00	96.483,00	85.435,53	85.435,53			
<b>TOTAL</b>	73.710,00	96.483,00	85.435,53	85.435,53			

CONTADURIA GENERAL  
 PROVINCIA DE LA PAMPA

ESTADO DE EJECUCION DE PRESUPUESTO -

TRIBUNAL ELECTORAL

<u>C C J UO FUN S PP PA SP CL SC</u>	<u>Cred. Presup.Inicial</u>	<u>Cred.Presup.Modif</u>	<u>Credito Actual</u>	<u>No Utiliz.</u>	<u>Afec. Preventiva</u>	<u>Compromiso</u>	<u>Ord. Pagar</u>
0 - 0 - B - 07 - 140 - 01 - 010 - 01 - 00 - 00 - 000	1.067.169,00	1.936.871,00	1.423.816,89		1.423.816,89	1.423.816,89	1.423.816,89
0 - 0 - B - 07 - 140 - 01 - 010 - 03 - 00 - 00 - 000	256.310,00	387.616,00	335.317,56		335.317,56	335.317,56	335.317,56
0 - 0 - B - 07 - 140 - 01 - 010 - 04 - 00 - 00 - 000	31.545,00	12.106,00	7.147,00		7.147,00	7.147,00	7.147,00
0 - 0 - B - 07 - 140 - 01 - 011 - 01 - 00 - 00 - 000	56.064,00	72.883,00	47.383,00	11.301,81	36.081,19	36.081,19	36.081,19
0 - 0 - B - 07 - 140 - 01 - 011 - 02 - 00 - 00 - 000	56.531,00	73.490,00	73.490,00	13.293,69	60.196,31	60.196,31	60.196,31
0 - 0 - B - 07 - 140 - 02 - 050 - 01 - 00 - 00 - 000			5.500,00	2.830,00	2.670,00	2.670,00	2.670,00
0 - 0 - B - 07 - 140 - 02 - 050 - 02 - 00 - 00 - 000			20.000,00	6.250,00	13.750,00	13.750,00	13.750,00
<b>Subtotal de Erogaciones Corrientes y de Capital</b>	1.856.369,00	2.482.966,00	1.912.654,45	33.675,50	1.878.978,95	1.878.978,95	1.878.978,95
<b>TOTAL</b>	1.856.369,00	2.482.966,00	1.912.654,45	33.675,50	1.878.978,95	1.878.978,95	1.878.978,95

CONTADURIA GENERAL  
PROVINCIA DE LA PAMPA

ESTADO DE EJECUCION DE PRESUPUESTO -

SECRETARIA DE LA MUJER

<u>C C J UO FUN S PP PA SP CL SC</u>	<u>Cred. Presup.Inicial</u>	<u>Cred.Presup.Modif</u>	<u>Credito Actual</u>	<u>No Utiliz.</u>	<u>Afec. Preventiva</u>	<u>Compromiso</u>	<u>Ord. Pagar</u>
0 - 0 - C - 01 - 190 - 01 - 010 - 01 - 00 - 00 - 000			41.011,10		41.011,10	41.011,10	41.011,10
0 - 0 - C - 01 - 490 - 01 - 010 - 01 - 00 - 00 - 000	970.581,00	1.100.381,00	1.651.184,59		1.651.184,59	1.651.184,59	1.651.184,59
0 - 0 - C - 01 - 490 - 01 - 010 - 02 - 00 - 00 - 000	143.622,00	216.876,00	103.554,42		103.554,42	103.554,42	103.554,42
0 - 0 - C - 01 - 490 - 01 - 010 - 03 - 00 - 00 - 000	96.542,00	76.455,00	96.314,53		96.314,53	96.314,53	96.314,53
0 - 0 - C - 01 - 490 - 01 - 010 - 04 - 00 - 00 - 000	19.764,00	25.261,00	12.008,00		12.008,00	12.008,00	12.008,00
0 - 0 - C - 01 - 490 - 01 - 010 - 05 - 00 - 00 - 000			368.687,00		368.687,00	357.649,30	357.649,30
0 - 0 - C - 01 - 490 - 01 - 010 - 06 - 00 - 00 - 000			6.740,00		6.740,00	6.740,00	6.740,00
0 - 0 - C - 01 - 490 - 01 - 011 - 01 - 00 - 00 - 000	177.594,00	213.113,00	267.624,00	86,37	267.537,63	266.835,51	266.835,51
0 - 0 - C - 01 - 490 - 01 - 011 - 02 - 00 - 00 - 000	268.044,00	348.457,00	397.213,96	14.214,39	382.999,57	382.999,57	382.999,57
0 - 0 - C - 01 - 490 - 01 - 011 - 02 - 05 - 00 - 000			62.800,00	20.089,10	42.710,90	42.710,90	42.710,90
0 - 0 - C - 01 - 490 - 01 - 011 - 02 - 07 - 00 - 000	96.600,00	180.000,00	280.600,00		280.600,00	202.200,00	202.200,00
0 - 0 - C - 01 - 490 - 01 - 011 - 02 - 10 - 00 - 000			2.323,00		2.323,00	2.323,00	2.323,00
0 - 0 - C - 01 - 490 - 02 - 050 - 01 - 00 - 00 - 000	10.000,00	30.000,00	27.330,00	2.292,34	25.037,66	25.037,66	25.037,66
0 - 0 - C - 01 - 490 - 02 - 050 - 02 - 00 - 00 - 000	20.000,00	40.000,00	78.759,00	22.340,32	56.418,68	56.418,68	56.418,68
<b>Subtotal de Erogaciones Corrientes y de Capital</b>	1.802.747,00	2.230.543,00	3.396.149,60	59.022,52	3.337.127,08	3.246.987,26	3.246.987,26
<b>TOTAL</b>	1.802.747,00	2.230.543,00	3.396.149,60	59.022,52	3.337.127,08	3.246.987,26	3.246.987,26

CONTADURIA GENERAL  
 PROVINCIA DE LA PAMPA

ESTADO DE EJECUCION DE PRESUPUESTO -

DIR.GRAL DE COORD. Y RELAC. INSTITUCIONALES

<u>C C J UO FUN S PP PA SP CL SC</u>	<u>Cred. Presup.Inicial</u>	<u>Cred.Presup.Modif</u>	<u>Credito Actual</u>	<u>No Utiliz.</u>	<u>Afec. Preventiva</u>	<u>Compromiso</u>	<u>Ord. Pagar</u>
0 - 0 - C - 02 - 490 - 01 - 010 - 01 - 00 - 00 - 000		151.001,00					
0 - 0 - C - 02 - 490 - 01 - 010 - 04 - 00 - 00 - 000		31.248,00					
0 - 0 - C - 02 - 490 - 01 - 010 - 06 - 00 - 00 - 000			66.452,00		66.452,00	33.226,00	33.226,00
0 - 0 - C - 02 - 490 - 01 - 011 - 01 - 00 - 00 - 000	50.000,00	50.000,00	39.400,00	9.330,56	30.069,44	29.176,78	29.176,78
0 - 0 - C - 02 - 490 - 01 - 011 - 02 - 00 - 00 - 000	80.000,00	80.000,00	21.200,00	2.116,00	19.084,00	19.084,00	19.084,00
0 - 0 - C - 02 - 490 - 02 - 050 - 01 - 00 - 00 - 000			5.000,00	1.550,60	3.449,40	3.449,40	3.449,40
0 - 0 - C - 02 - 490 - 02 - 050 - 02 - 00 - 00 - 000			55.910,00	16.060,59	39.849,41	39.849,41	39.849,41
<b>Subtotal de Erogaciones Corrientes y de Capital</b>	130.000,00	312.249,00	187.962,00	29.057,75	158.904,25	124.785,59	124.785,59
<b>TOTAL</b>	130.000,00	312.249,00	187.962,00	29.057,75	158.904,25	124.785,59	124.785,59

CONTADURIA GENERAL  
PROVINCIA DE LA PAMPA

ESTADO DE EJECUCION DE PRESUPUESTO -

MINISTERIO DE GOBIERNO Y JUSTICIA

<u>C C J UO FUN S PP PA SP CL SC</u>	<u>Cred. Presup.Inicial</u>	<u>Cred.Presup.Modif</u>	<u>Credito Actual</u>	<u>No Utiliz.</u>	<u>Afec. Preventiva</u>	<u>Compromiso</u>	<u>Ord. Pagar</u>
0 - 0 - D - 01 - 190 - 01 - 010 - 01 - 00 - 00 - 000	5.819.964,00	7.582.492,00	8.669.101,11		8.669.101,11	8.667.538,11	8.667.538,11
0 - 0 - D - 01 - 190 - 01 - 010 - 01 - 08 - 00 - 000	190.163,00	286.281,00	245.363,77		245.363,77	245.363,77	245.363,77
0 - 0 - D - 01 - 190 - 01 - 010 - 02 - 00 - 00 - 000	257.203,00	414.367,00	1.043.052,10		1.043.052,10	976.052,10	976.052,10
0 - 0 - D - 01 - 190 - 01 - 010 - 03 - 00 - 00 - 000	537.226,00	877.098,00	1.027.479,43		1.027.479,43	1.027.479,43	1.027.479,43
0 - 0 - D - 01 - 190 - 01 - 010 - 04 - 00 - 00 - 000	78.727,00	103.764,00	107.698,00		107.698,00	107.698,00	107.698,00
0 - 0 - D - 01 - 190 - 01 - 010 - 05 - 00 - 00 - 000	399.905,00	520.800,00	763.032,00		763.032,00	700.707,79	700.707,79
0 - 0 - D - 01 - 190 - 01 - 010 - 06 - 00 - 00 - 000			1.500,00		1.500,00	1.500,00	1.500,00
0 - 0 - D - 01 - 190 - 01 - 011 - 01 - 00 - 00 - 000	211.663,00	257.162,00	385.698,01	69.777,78	315.920,23	315.606,83	315.606,83
0 - 0 - D - 01 - 190 - 01 - 011 - 02 - 00 - 00 - 000	442.538,00	575.299,00	359.508,16	53.747,94	305.760,22	305.760,22	305.760,22
0 - 0 - D - 01 - 190 - 01 - 011 - 02 - 04 - 00 - 000			651.602,00		651.602,00	643.282,94	643.282,94
0 - 0 - D - 01 - 190 - 01 - 011 - 02 - 04 - 01 - 000			144.520,00		144.520,00	144.520,00	144.520,00
0 - 0 - D - 01 - 190 - 01 - 011 - 02 - 05 - 00 - 000	652.000,00	652.000,00	495.700,00	44.017,40	451.682,60	451.682,60	451.682,60
0 - 0 - D - 01 - 190 - 01 - 011 - 02 - 10 - 00 - 000			4.548,00		4.548,00	4.548,00	4.548,00
0 - 0 - D - 01 - 410 - 01 - 020 - 02 - 00 - 00 - 000			16.911,88		16.911,88	16.911,88	16.911,88
0 - 0 - D - 01 - 190 - 01 - 030 - 02 - 00 - 00 - 000	1.535.475,00	1.842.570,00	89.006,07	89.006,07			
0 - 0 - D - 01 - 190 - 01 - 030 - 06 - 05 - 00 - 000	112.212,00	112.212,00	112.212,00	92.212,00	20.000,00	20.000,00	20.000,00
0 - 0 - D - 01 - 190 - 01 - 030 - 06 - 07 - 00 - 000	260.000,00	338.000,00	965.600,00	25.600,00	940.000,00	920.000,00	920.000,00
0 - 0 - D - 01 - 410 - 01 - 030 - 08 - 00 - 00 - 000	362.974,00	471.866,00	525.918,05		525.918,05	525.918,05	525.918,05
0 - 0 - D - 01 - 190 - 01 - 031 - 06 - 04 - 00 - 000	300.000,00	360.000,00	360.000,00	360.000,00			
0 - 0 - D - 01 - 190 - 02 - 050 - 01 - 00 - 00 - 000	35.400,00	46.020,00	405.439,00	400.000,00	5.439,00	5.439,00	5.439,00
0 - 0 - D - 01 - 190 - 02 - 050 - 02 - 00 - 00 - 000	25.000,00	32.500,00	56.442,00	84,78	56.357,22	56.357,22	56.357,22
<b>Subtotal de Erogaciones Corrientes y de Capital</b>	11.295.450,00	14.472.431,00	16.430.331,58	1.134.445,97	15.295.885,61	15.136.365,94	15.136.365,94
<b>TOTAL</b>	11.295.450,00	14.472.431,00	16.430.331,58	1.134.445,97	15.295.885,61	15.136.365,94	15.136.365,94



CONTADURIA GENERAL  
 PROVINCIA DE LA PAMPA

ESTADO DE EJECUCION DE PRESUPUESTO -

SUBSECRETARIA DE JUSTICIA Y REGISTROS PUBLICOS

<u>C C J UO FUN S PP PA SP CL SC</u>	<u>Cred. Presup.Inicial</u>	<u>Cred.Presup.Modif</u>	<u>Credito Actual</u>	<u>No Utiliz.</u>	<u>Afec. Preventiva</u>	<u>Compromiso</u>	<u>Ord. Pagar</u>
0 - 0 - D - 20 - 140 - 01 - 010 - 01 - 00 - 00 - 000	1.544.656,00	2.113.692,00	2.113.788,71		2.113.788,71	2.113.788,71	2.113.788,71
0 - 0 - D - 20 - 140 - 01 - 010 - 03 - 00 - 00 - 000	182.385,00	259.679,00	270.999,89		270.999,89	270.999,89	270.999,89
0 - 0 - D - 20 - 140 - 01 - 010 - 04 - 00 - 00 - 000	67.021,00	88.724,00	78.236,00		78.236,00	78.236,00	78.236,00
0 - 0 - D - 20 - 140 - 01 - 011 - 01 - 00 - 00 - 000	32.321,00	42.017,00	78.017,00	9.989,64	68.027,36	67.447,10	67.447,10
0 - 0 - D - 20 - 140 - 01 - 011 - 02 - 00 - 00 - 000	29.073,00	37.795,00	25.795,00	4.936,00	20.859,00	20.859,00	20.859,00
0 - 0 - D - 20 - 140 - 01 - 011 - 02 - 05 - 01 - 000	35.400,00	46.020,00	46.020,00	2.220,00	43.800,00	43.800,00	43.800,00
0 - 0 - D - 20 - 190 - 02 - 050 - 01 - 00 - 00 - 000			3.978,00		3.978,00	3.978,00	3.978,00
0 - 0 - D - 20 - 190 - 02 - 050 - 02 - 00 - 00 - 000			49.863,83	108,40	49.755,43	49.755,43	49.755,43
<b>Subtotal de Erogaciones Corrientes y de Capital</b>	1.890.856,00	2.587.927,00	2.666.698,43	17.254,04	2.649.444,39	2.648.864,13	2.648.864,13
<b>TOTAL</b>	1.890.856,00	2.587.927,00	2.666.698,43	17.254,04	2.649.444,39	2.648.864,13	2.648.864,13

CONTADURIA GENERAL  
PROVINCIA DE LA PAMPA

ESTADO DE EJECUCION DE PRESUPUESTO -

**DIR. GRAL. REGISTRO CIVIL Y CAP. PERS**

<u>C C J UO FUN S PP PA SP CL SC</u>	<u>Cred. Presup.Inicial</u>	<u>Cred.Presup.Modif</u>	<u>Credito Actual</u>	<u>No Utiliz.</u>	<u>Afec. Preventiva</u>	<u>Compromiso</u>	<u>Ord. Pagar</u>
0 - 0 - D - 22 - 190 - 01 - 010 - 01 - 00 - 00 - 000	15.416.968,00	21.198.828,00	21.108.580,42		21.108.580,42	21.108.580,42	21.108.580,42
0 - 0 - D - 22 - 190 - 01 - 010 - 01 - 08 - 00 - 000	26.647,00	26.738,00	2.348,64		2.348,64	2.348,64	2.348,64
0 - 0 - D - 22 - 190 - 01 - 010 - 02 - 00 - 00 - 000		271.804,00	2.236.136,90		2.236.136,90	1.919.656,90	1.919.656,90
0 - 0 - D - 22 - 190 - 01 - 010 - 03 - 00 - 00 - 000	1.996.545,00	3.027.919,00	2.558.582,73		2.558.582,73	2.558.582,73	2.558.582,73
0 - 0 - D - 22 - 190 - 01 - 010 - 04 - 00 - 00 - 000	557.889,00	785.205,00	679.714,00		679.714,00	679.714,00	679.714,00
0 - 0 - D - 22 - 190 - 01 - 010 - 05 - 00 - 00 - 000	590.088,00	996.960,00	1.779.933,00		1.779.933,00	1.746.215,89	1.746.215,89
0 - 0 - D - 22 - 190 - 01 - 010 - 06 - 00 - 00 - 000			678.072,00	18.765,00	659.307,00	322.417,00	322.417,00
0 - 1 - D - 22 - 190 - 01 - 010 - 01 - 08 - 00 - 022	64.170,00	34.438,00	114.631,25	9.550,00	105.081,25	105.081,25	105.081,25
0 - 1 - D - 22 - 190 - 01 - 010 - 01 - 08 - 01 - 022	88.340,00	47.408,00	254.767,50	17.850,00	236.917,50	236.917,50	236.917,50
0 - 1 - D - 22 - 190 - 01 - 010 - 05 - 00 - 00 - 035	69.416,00	116.010,00	185.426,00	116.010,00	69.416,00	56.892,42	56.892,42
0 - 0 - D - 22 - 190 - 01 - 011 - 01 - 00 - 00 - 000	240.503,00	312.654,00	301.602,27	2.887,76	298.714,51	297.103,91	297.103,91
0 - 0 - D - 22 - 190 - 01 - 011 - 01 - 29 - 00 - 000	180.863,00	235.122,00	170.622,00	78.471,95	92.150,05	92.150,05	92.150,05
0 - 0 - D - 22 - 190 - 01 - 011 - 01 - 33 - 00 - 000	45.298,00	58.887,00	102.502,39	16,95	102.485,44	96.333,46	96.333,46
0 - 0 - D - 22 - 190 - 01 - 011 - 02 - 00 - 00 - 000	102.000,00	90.000,00	108.374,99		108.374,99	105.424,99	105.424,99
0 - 0 - D - 22 - 190 - 01 - 011 - 02 - 01 - 00 - 000	83.249,00	108.224,00	146.724,00	2.129,40	144.594,60	144.594,60	144.594,60
0 - 0 - D - 22 - 190 - 01 - 011 - 02 - 04 - 00 - 000		144.000,00	144.000,00	5.280,00	138.720,00	138.720,00	138.720,00
0 - 0 - D - 22 - 190 - 01 - 011 - 02 - 05 - 00 - 000			33.520,00	3.205,00	30.315,00	30.315,00	30.315,00
0 - 0 - D - 22 - 190 - 01 - 011 - 02 - 33 - 00 - 000	62.358,00	81.065,00	111.065,00	518,06	110.546,94	106.335,28	106.335,28
0 - 1 - D - 22 - 190 - 01 - 011 - 01 - 00 - 00 - 035	158.248,00	264.469,00	511.119,21		511.119,21	342.530,48	342.530,48
0 - 1 - D - 22 - 190 - 01 - 011 - 01 - 01 - 00 - 022	54.180,00	29.077,00	124.748,59	7.035,52	117.713,07	117.555,14	117.555,14
0 - 1 - D - 22 - 190 - 01 - 011 - 01 - 29 - 00 - 035			240.000,00	3.458,80	236.541,20	236.541,20	236.541,20
0 - 1 - D - 22 - 190 - 01 - 011 - 02 - 00 - 00 - 035	149.304,00	249.521,00	551.502,00		551.502,00	424.525,10	424.525,10
0 - 1 - D - 22 - 190 - 01 - 011 - 02 - 01 - 00 - 022	54.180,00	29.077,00	56.462,68	18.016,57	38.446,11	38.446,11	38.446,11
0 - 0 - D - 22 - 190 - 02 - 050 - 01 - 00 - 00 - 000	50.000,00	50.000,00	382.500,00	8.969,17	373.530,83	373.530,83	373.530,83
0 - 0 - D - 22 - 190 - 02 - 050 - 02 - 00 - 00 - 000	50.000,00	500.000,00	831.939,31	13.715,44	818.223,87	496.155,96	496.155,96
0 - 1 - D - 22 - 190 - 02 - 050 - 02 - 00 - 00 - 035			222.000,00	124.148,50	97.851,50	97.851,50	97.851,50
<b>Subtotal de Erogaciones Corrientes y de Capital</b>	<b>20.040.246,00</b>	<b>28.657.406,00</b>	<b>33.636.874,88</b>	<b>430.028,12</b>	<b>33.206.846,76</b>	<b>31.874.520,36</b>	<b>31.874.520,36</b>
<b>TOTAL</b>	<b>20.040.246,00</b>	<b>28.657.406,00</b>	<b>33.636.874,88</b>	<b>430.028,12</b>	<b>33.206.846,76</b>	<b>31.874.520,36</b>	<b>31.874.520,36</b>

CONTADURIA GENERAL  
 PROVINCIA DE LA PAMPA

ESTADO DE EJECUCION DE PRESUPUESTO -

**DIR. GRAL DE SUPER. DE PERS. JURIDICAS Y R.P.C.**

<u>C C J UO FUN S PP PA SP CL SC</u>	<u>Cred. Presup.Inicial</u>	<u>Cred.Presup.Modif</u>	<u>Credito Actual</u>	<u>No Utiliz.</u>	<u>Afec. Preventiva</u>	<u>Compromiso</u>	<u>Ord. Pagar</u>
0 - 0 - D - 23 - 190 - 01 - 010 - 01 - 00 - 00 - 000	1.987.692,00	1.705.760,00	2.707.660,13		2.707.660,13	2.707.660,13	2.707.660,13
0 - 0 - D - 23 - 190 - 01 - 010 - 01 - 08 - 00 - 000	21.705,00	47.996,00	30.771,20		30.771,20	30.771,20	30.771,20
0 - 0 - D - 23 - 190 - 01 - 010 - 02 - 00 - 00 - 000	665.974,00	1.009.534,00	1.086.342,66		1.086.342,66	960.592,66	960.592,66
0 - 0 - D - 23 - 190 - 01 - 010 - 03 - 00 - 00 - 000	194.598,00	315.688,00	408.528,62		408.528,62	408.528,62	408.528,62
0 - 0 - D - 23 - 190 - 01 - 010 - 04 - 00 - 00 - 000	46.225,00	57.984,00	61.554,00		61.554,00	61.554,00	61.554,00
0 - 0 - D - 23 - 190 - 01 - 010 - 05 - 00 - 00 - 000	158.391,00	260.579,00	339.980,00		339.980,00	273.945,62	273.945,62
0 - 0 - D - 23 - 190 - 01 - 010 - 06 - 00 - 00 - 000			37.142,00	3.000,00	34.142,00	565,00	565,00
0 - 0 - D - 23 - 190 - 01 - 011 - 01 - 00 - 00 - 000	57.629,00	74.918,00	146.918,00	4.345,31	142.572,69	141.172,56	141.172,56
0 - 0 - D - 23 - 190 - 01 - 011 - 02 - 00 - 00 - 000	71.477,00	92.920,00	117.920,00	11.129,53	106.790,47	106.790,47	106.790,47
0 - 0 - D - 23 - 190 - 01 - 011 - 02 - 04 - 00 - 000	99.131,00	126.602,00					
0 - 0 - D - 23 - 190 - 01 - 011 - 02 - 07 - 00 - 000	240.000,00	240.000,00	240.000,00		240.000,00	240.000,00	240.000,00
0 - 0 - D - 23 - 190 - 02 - 050 - 01 - 00 - 00 - 000	30.000,00	40.000,00	51.169,00	944,29	50.224,71	50.224,71	50.224,71
0 - 0 - D - 23 - 190 - 02 - 050 - 02 - 00 - 00 - 000	18.000,00	25.000,00	93.414,00	13.743,00	79.671,00	79.671,00	79.671,00
<b>Subtotal de Erogaciones Corrientes y de Capital</b>	<b>3.590.822,00</b>	<b>3.996.981,00</b>	<b>5.321.399,61</b>	<b>33.162,13</b>	<b>5.288.237,48</b>	<b>5.061.475,97</b>	<b>5.061.475,97</b>
<b>TOTAL</b>	<b>3.590.822,00</b>	<b>3.996.981,00</b>	<b>5.321.399,61</b>	<b>33.162,13</b>	<b>5.288.237,48</b>	<b>5.061.475,97</b>	<b>5.061.475,97</b>

CONTADURIA GENERAL  
 PROVINCIA DE LA PAMPA

ESTADO DE EJECUCION DE PRESUPUESTO -

DIR. GRAL DEL REG. PROP. INMUEBLE

<u>C C J UO FUN S PP PA SP CL SC</u>	<u>Cred. Presup.Inicial</u>	<u>Cred.Presup.Modif</u>	<u>Credito Actual</u>	<u>No Utiliz.</u>	<u>Afec. Preventiva</u>	<u>Compromiso</u>	<u>Ord. Pagar</u>
0 - 0 - D - 24 - 190 - 01 - 010 - 01 - 00 - 00 - 000	7.414.132,00	7.301.435,00	9.848.322,83		9.848.322,83	9.848.322,83	9.848.322,83
0 - 0 - D - 24 - 190 - 01 - 010 - 01 - 08 - 00 - 000	59.829,00	105.724,00	82.010,81		82.010,81	82.010,81	82.010,81
0 - 0 - D - 24 - 190 - 01 - 010 - 02 - 00 - 00 - 000	1.596.990,00	2.230.597,00	2.193.014,32	34.000,00	2.159.014,32	2.159.014,32	2.159.014,32
0 - 0 - D - 24 - 190 - 01 - 010 - 03 - 00 - 00 - 000	777.313,00	1.125.991,00	1.221.728,31		1.221.728,31	1.221.728,31	1.221.728,31
0 - 0 - D - 24 - 190 - 01 - 010 - 04 - 00 - 00 - 000	145.105,00	200.243,00	218.152,00		218.152,00	218.152,00	218.152,00
0 - 0 - D - 24 - 190 - 01 - 010 - 05 - 00 - 00 - 000	177.666,00	327.360,00	377.138,00		377.138,00	359.071,17	359.071,17
0 - 1 - D - 24 - 190 - 01 - 010 - 05 - 01 - 00 - 103	1.300.000,00	1.567.500,00	1.777.632,97	9.525,45	1.768.107,52	1.768.107,52	1.768.107,52
0 - 0 - D - 24 - 190 - 01 - 011 - 01 - 00 - 00 - 000	208.400,00	270.920,00	496.805,40	9.046,74	487.758,66	487.394,95	487.394,95
0 - 0 - D - 24 - 190 - 01 - 011 - 02 - 00 - 00 - 000	178.632,00	232.222,00	311.397,00	3.777,48	307.619,52	296.754,37	296.754,37
0 - 0 - D - 24 - 190 - 01 - 011 - 02 - 04 - 01 - 000			72.550,00	550,00	72.000,00	23.973,79	23.973,79
0 - 0 - D - 24 - 190 - 01 - 011 - 02 - 07 - 00 - 000	254.880,00	480.000,00	528.000,00		528.000,00	528.000,00	528.000,00
0 - 1 - D - 24 - 190 - 01 - 011 - 01 - 00 - 00 - 103		82.500,00					
0 - 1 - D - 24 - 190 - 01 - 011 - 02 - 00 - 00 - 103	20.000,00		42.865,71	42.865,71			
0 - 1 - D - 24 - 190 - 01 - 011 - 02 - 01 - 00 - 103			10.716,43	10.716,43			
0 - 0 - D - 24 - 190 - 02 - 050 - 01 - 00 - 00 - 000	30.000,00	30.000,00	17.000,00	4.149,23	12.850,77	12.850,77	12.850,77
0 - 0 - D - 24 - 190 - 02 - 050 - 02 - 00 - 00 - 000	20.000,00	20.000,00	122.350,00	1.548,55	120.801,45	120.801,45	120.801,45
<b>Subtotal de Erogaciones Corrientes y de Capital</b>	12.182.947,00	13.974.492,00	17.319.683,78	116.179,59	17.203.504,19	17.126.182,29	17.126.182,29
<b>TOTAL</b>	12.182.947,00	13.974.492,00	17.319.683,78	116.179,59	17.203.504,19	17.126.182,29	17.126.182,29

CONTADURIA GENERAL  
PROVINCIA DE LA PAMPA

ESTADO DE EJECUCION DE PRESUPUESTO -

MINISTERIO DE DESARROLLO SOCIAL

<u>C C J UO FUN S PP PA SP CL SC</u>	<u>Cred. Presup.Inicial</u>	<u>Cred.Presup.Modif</u>	<u>Credito Actual</u>	<u>No Utiliz.</u>	<u>Afec. Preventiva</u>	<u>Compromiso</u>	<u>Ord. Pagar</u>
0 - 0 - E - 01 - 190 - 01 - 010 - 01 - 00 - 00 - 000	10.687.877,00	16.260.019,00	32.590.837,93		32.590.837,93	32.528.017,54	32.528.017,54
0 - 0 - E - 01 - 190 - 01 - 010 - 01 - 08 - 00 - 000	189.584,00	276.430,00	168.251,03		168.251,03	168.251,03	168.251,03
0 - 0 - E - 01 - 190 - 01 - 010 - 02 - 00 - 00 - 000			187.257,77		187.257,77	149.257,77	149.257,77
0 - 0 - E - 01 - 190 - 01 - 010 - 03 - 00 - 00 - 000	1.055.758,00	1.913.701,00	2.580.659,83		2.580.659,83	2.580.659,83	2.580.659,83
0 - 0 - E - 01 - 190 - 01 - 010 - 04 - 00 - 00 - 000	81.537,00	132.926,00	201.810,00		201.810,00	201.810,00	201.810,00
0 - 0 - E - 01 - 190 - 01 - 010 - 05 - 00 - 00 - 000	716.102,00	1.160.640,00	1.266.102,00		1.266.102,00	1.239.108,85	1.239.108,85
0 - 0 - E - 01 - 190 - 01 - 010 - 06 - 00 - 00 - 000			178.529,00	1.843,85	176.685,15	83.022,15	83.022,15
0 - 0 - E - 01 - 410 - 01 - 010 - 01 - 00 - 00 - 000	847.522,00	1.230.884,00	1.056.101,22		1.056.101,22	1.056.101,22	1.056.101,22
0 - 0 - E - 01 - 410 - 01 - 010 - 03 - 00 - 00 - 000	50.230,00	67.616,00	72.311,69		72.311,69	72.311,69	72.311,69
0 - 0 - E - 01 - 410 - 01 - 010 - 04 - 00 - 00 - 000	25.998,00	53.535,00	28.679,00		28.679,00	28.679,00	28.679,00
0 - 0 - E - 01 - 490 - 01 - 010 - 01 - 00 - 00 - 000	606.360,00	839.570,00					
0 - 0 - E - 01 - 490 - 01 - 010 - 03 - 00 - 00 - 000	110.380,00	160.566,00					
0 - 0 - E - 01 - 490 - 01 - 010 - 04 - 00 - 00 - 000	10.525,00	6.835,00					
0 - 0 - E - 01 - 190 - 01 - 011 - 01 - 00 - 00 - 000	352.566,00	580.000,00	1.468.817,46	41.450,73	1.427.366,73	1.408.622,80	1.408.622,80
0 - 0 - E - 01 - 190 - 01 - 011 - 02 - 00 - 00 - 000	604.325,00	1.498.000,00	3.796.272,46	207.408,40	3.588.864,06	3.564.975,21	3.333.697,31
0 - 0 - E - 01 - 190 - 01 - 011 - 02 - 01 - 00 - 000	873.773,00	755.801,00	774.192,01	5.551,93	768.640,08	768.640,08	768.640,08
0 - 0 - E - 01 - 190 - 01 - 011 - 02 - 10 - 00 - 000			5.173,00		5.173,00	5.173,00	5.173,00
0 - 0 - E - 01 - 490 - 01 - 011 - 02 - 00 - 40 - 000			5.564.171,50	247.711,25	5.316.460,25	5.316.460,25	5.316.460,25
0 - 1 - E - 01 - 490 - 01 - 011 - 02 - 00 - 00 - 047			37.620,00		37.620,00	36.366,00	36.366,00
0 - 0 - E - 01 - 190 - 01 - 030 - 02 - 01 - 00 - 000	254.722,00	331.139,00					
0 - 0 - E - 01 - 190 - 01 - 030 - 06 - 04 - 00 - 000	109.860,00	142.818,00					
0 - 0 - E - 01 - 190 - 01 - 030 - 06 - 06 - 00 - 000	71.755,00	93.282,00					
0 - 0 - E - 01 - 190 - 01 - 030 - 06 - 07 - 00 - 000	60.423,00	78.550,00					
0 - 0 - E - 01 - 430 - 01 - 030 - 06 - 01 - 00 - 000	250.853,00	326.109,00					
0 - 0 - E - 01 - 190 - 02 - 050 - 01 - 00 - 00 - 000	15.000,00	19.000,00	65.139,46	44.388,70	20.750,76	20.750,76	20.750,76
0 - 0 - E - 01 - 190 - 02 - 050 - 02 - 00 - 00 - 000	40.000,00	52.000,00	267.225,17	11.543,85	255.681,32	255.681,32	255.681,32
<b>Subtotal de Erogaciones Corrientes y de Capital</b>	<b>17.015.150,00</b>	<b>25.979.421,00</b>	<b>50.309.150,53</b>	<b>559.898,71</b>	<b>49.749.251,82</b>	<b>49.483.888,50</b>	<b>49.252.610,60</b>
<b>TOTAL</b>	<b>17.015.150,00</b>	<b>25.979.421,00</b>	<b>50.309.150,53</b>	<b>559.898,71</b>	<b>49.749.251,82</b>	<b>49.483.888,50</b>	<b>49.252.610,60</b>

CONTADURIA GENERAL  
PROVINCIA DE LA PAMPA

ESTADO DE EJECUCION DE PRESUPUESTO -

DIR. GRAL.DE PLANIF.Y EVAL.DE POLITICAS SOC.

<u>C C J UO FUN S PP PA SP CL SC</u>	<u>Cred. Presup.Inicial</u>	<u>Cred.Presup.Modif</u>	<u>Credito Actual</u>	<u>No Utiliz.</u>	<u>Afec. Preventiva</u>	<u>Compromiso</u>	<u>Ord. Pagar</u>
0 - 0 - E - 02 - 490 - 01 - 010 - 01 - 00 - 00 - 000	1.000.658,00	1.389.777,00	1.013.907,36		1.013.907,36	1.013.907,36	1.013.907,36
0 - 0 - E - 02 - 490 - 01 - 010 - 02 - 00 - 00 - 000	338.557,00	497.000,00	494.519,08		494.519,08	494.519,08	494.519,08
0 - 0 - E - 02 - 490 - 01 - 010 - 03 - 00 - 00 - 000	149.239,00	234.316,00	138.447,05		138.447,05	138.447,05	138.447,05
0 - 0 - E - 02 - 490 - 01 - 010 - 04 - 00 - 00 - 000	13.754,00	17.635,00	19.774,00		19.774,00	19.774,00	19.774,00
0 - 0 - E - 02 - 490 - 01 - 010 - 05 - 00 - 00 - 000	251.815,00	461.280,00	451.815,00		451.815,00	443.851,43	443.851,43
0 - 0 - E - 02 - 490 - 01 - 010 - 06 - 00 - 00 - 000			10.286,00		10.286,00	5.143,00	5.143,00
0 - 0 - E - 02 - 490 - 01 - 011 - 01 - 00 - 00 - 000	250.000,00	325.000,00	262.870,00	2.163,46	260.706,54	260.702,65	260.702,65
0 - 0 - E - 02 - 490 - 01 - 011 - 02 - 00 - 00 - 000	160.290,00	280.508,00	275.153,52	1.260,99	273.892,53	273.892,53	273.892,53
0 - 0 - E - 02 - 490 - 01 - 011 - 02 - 04 - 00 - 000	90.000,00	90.000,00	29.000,00		29.000,00		
0 - 1 - E - 02 - 430 - 01 - 030 - 02 - 01 - 00 - 004	37.000,00	37.000,00	120.520,00	37.000,00	83.520,00	83.520,00	83.520,00
0 - 0 - E - 02 - 490 - 02 - 050 - 01 - 00 - 00 - 000	15.000,00	15.000,00	24.000,00	83,99	23.916,01	23.916,01	23.916,01
0 - 0 - E - 02 - 490 - 02 - 050 - 02 - 00 - 00 - 000	40.000,00	40.000,00	104.971,00	165,20	104.805,80	104.805,80	104.805,80
<b>Subtotal de Erogaciones Corrientes y de Capital</b>	2.346.313,00	3.387.516,00	2.945.263,01	40.673,64	2.904.589,37	2.862.478,91	2.862.478,91
<b>TOTAL</b>	2.346.313,00	3.387.516,00	2.945.263,01	40.673,64	2.904.589,37	2.862.478,91	2.862.478,91

CONTADURIA GENERAL  
 PROVINCIA DE LA PAMPA

ESTADO DE EJECUCION DE PRESUPUESTO -

SUBSECRETARIA DE NIÑEZ, ADOLESCENCIA Y FAMILIA

<u>C C J UO FUN S PP PA SP CL SC</u>	<u>Cred. Presup.Inicial</u>	<u>Cred.Presup.Modif</u>	<u>Credito Actual</u>	<u>No Utiliz.</u>	<u>Afec. Preventiva</u>	<u>Compromiso</u>	<u>Ord. Pagar</u>
0 - 0 - E - 20 - 430 - 01 - 010 - 01 - 00 - 00 - 000	26.797.633,00	32.844.015,00	32.685.743,19		32.685.743,19	32.627.129,36	32.627.129,36
0 - 0 - E - 20 - 430 - 01 - 010 - 01 - 08 - 00 - 000	82.654,00	80.509,00	148.660,18		148.660,18	148.660,18	148.660,18
0 - 0 - E - 20 - 430 - 01 - 010 - 02 - 00 - 00 - 000	535.106,00	2.488.723,00	3.567.360,73		3.567.360,73	3.288.360,73	3.288.360,73
0 - 0 - E - 20 - 430 - 01 - 010 - 03 - 00 - 00 - 000	3.904.299,00	5.230.333,00	4.795.595,85		4.795.595,85	4.795.077,38	4.795.077,38
0 - 0 - E - 20 - 430 - 01 - 010 - 04 - 00 - 00 - 000	777.206,00	959.672,00	825.969,00		825.969,00	825.642,00	825.642,00
0 - 0 - E - 20 - 430 - 01 - 010 - 05 - 00 - 00 - 000	1.005.307,00	1.368.960,00	1.155.307,00		1.155.307,00	1.155.307,00	1.155.307,00
0 - 0 - E - 20 - 430 - 01 - 010 - 06 - 00 - 00 - 000			413.144,00	1.842,00	411.302,00	172.526,00	172.526,00
0 - 0 - E - 20 - 430 - 01 - 011 - 01 - 00 - 00 - 000	335.328,00	435.926,00	523.685,72	8.897,60	514.788,12	514.694,75	514.694,75
0 - 0 - E - 20 - 430 - 01 - 011 - 01 - 02 - 00 - 000	425.301,00	425.301,00	94.128,00	33.325,75	60.802,25	60.802,25	60.802,25
0 - 0 - E - 20 - 430 - 01 - 011 - 01 - 03 - 00 - 000	1.500.000,00	1.500.000,00	170.285,76	30.883,75	139.402,01	139.402,01	139.402,01
0 - 0 - E - 20 - 430 - 01 - 011 - 02 - 00 - 00 - 000	848.276,00	1.102.759,00	1.218.740,29	6.282,72	1.212.457,57	1.212.457,57	1.212.457,57
0 - 0 - E - 20 - 430 - 01 - 011 - 02 - 01 - 00 - 000	280.000,00	280.000,00	180.000,00	110.040,00	69.960,00	69.960,00	69.960,00
0 - 0 - E - 20 - 430 - 01 - 011 - 02 - 02 - 00 - 000	650.000,00	650.000,00	348.201,00	81.735,95	266.465,05	266.465,05	266.465,05
0 - 0 - E - 20 - 430 - 01 - 011 - 02 - 03 - 00 - 000	2.500.000,00	2.500.000,00	356.519,00	158.830,98	197.688,02	197.688,02	197.688,02
0 - 0 - E - 20 - 430 - 01 - 030 - 02 - 01 - 01 - 000	1.956.669,00	2.935.004,00	3.350.004,00	29.564,00	3.320.440,00	3.307.830,00	3.307.830,00
0 - 0 - E - 20 - 430 - 01 - 030 - 02 - 02 - 00 - 000	300.000,00	300.000,00	159.602,01	159.602,01			
0 - 0 - E - 20 - 430 - 01 - 030 - 02 - 03 - 00 - 000	1.500.000,00	1.500.000,00	126.951,30	22.951,30	104.000,00	104.000,00	104.000,00
0 - 0 - E - 20 - 430 - 01 - 030 - 06 - 01 - 00 - 000	294.111,00	382.344,00	382.344,00	204.944,00	177.400,00	177.400,00	177.400,00
0 - 0 - E - 20 - 430 - 01 - 030 - 06 - 01 - 01 - 000	10.256.360,00	15.384.540,00	16.274.540,00	3.680,00	16.270.860,00	16.270.860,00	16.270.860,00
0 - 0 - E - 20 - 430 - 01 - 030 - 06 - 01 - 02 - 000	267.341,00	347.543,00					
0 - 0 - E - 20 - 430 - 01 - 030 - 06 - 01 - 03 - 000	367.594,00	520.000,00	333.100,00	333.100,00			
0 - 0 - E - 20 - 430 - 01 - 030 - 06 - 04 - 00 - 000	18.562.560,00	24.131.328,00	23.241.328,00	1.399.770,00	21.841.558,00	21.841.558,00	21.841.558,00
0 - 0 - E - 20 - 430 - 01 - 030 - 06 - 04 - 01 - 000	2.656.437,00	3.453.368,00	2.453.368,00		2.453.368,00	2.453.368,00	2.453.368,00
0 - 0 - E - 20 - 430 - 01 - 030 - 06 - 04 - 35 - 000	2.960.000,00	3.607.500,00	3.607.500,00	2.276.500,00	1.331.000,00	1.331.000,00	1.331.000,00
0 - 1 - E - 20 - 430 - 01 - 030 - 02 - 00 - 00 - 047			3.055.100,00	3.055.100,00			
0 - 0 - E - 20 - 430 - 01 - 031 - 06 - 04 - 00 - 000	125.316,00	387.956,00	197.956,00	147.956,00	50.000,00		
0 - 1 - E - 20 - 430 - 01 - 031 - 02 - 00 - 00 - 047			6.200.000,00		6.200.000,00	6.200.000,00	6.200.000,00
0 - 0 - E - 20 - 430 - 02 - 050 - 01 - 00 - 00 - 000	30.000,00	70.000,00	1.720.000,00	34.560,50	1.685.439,50	1.685.439,50	1.685.439,50
0 - 0 - E - 20 - 430 - 02 - 050 - 02 - 00 - 00 - 000	15.000,00	80.000,00	60.000,00	53.986,00	6.014,00	6.014,00	6.014,00
<b>Subtotal de Erogaciones Corrientes y de Capital</b>	<b>78.932.498,00</b>	<b>102.965.781,00</b>	<b>107.645.133,03</b>	<b>8.153.552,56</b>	<b>99.491.580,47</b>	<b>98.851.641,80</b>	<b>98.851.641,80</b>
<b>TOTAL</b>	<b>78.932.498,00</b>	<b>102.965.781,00</b>	<b>107.645.133,03</b>	<b>8.153.552,56</b>	<b>99.491.580,47</b>	<b>98.851.641,80</b>	<b>98.851.641,80</b>

CONTADURIA GENERAL  
 PROVINCIA DE LA PAMPA

ESTADO DE EJECUCION DE PRESUPUESTO -

DIRECCION DE ADULTOS MAYORES

<u>C C J UO FUN S PP PA SP CL SC</u>	<u>Cred. Presup.Inicial</u>	<u>Cred.Presup.Modif</u>	<u>Credito Actual</u>	<u>No Utiliz.</u>	<u>Afec. Preventiva</u>	<u>Compromiso</u>	<u>Ord. Pagar</u>
0 - 0 - E - 21 - 430 - 01 - 010 - 01 - 00 - 00 - 000	1.524.988,00	2.102.985,00	1.910.361,34		1.910.361,34	1.910.361,34	1.910.361,34
0 - 0 - E - 21 - 430 - 01 - 010 - 03 - 00 - 00 - 000	80.846,00	146.649,00	136.441,83		136.441,83	136.441,83	136.441,83
0 - 0 - E - 21 - 430 - 01 - 010 - 04 - 00 - 00 - 000	27.628,00	35.029,00	27.973,00		27.973,00	27.973,00	27.973,00
0 - 0 - E - 21 - 430 - 01 - 010 - 05 - 00 - 00 - 000		261.888,00	328.461,00		328.461,00	286.522,88	286.522,88
0 - 0 - E - 21 - 430 - 01 - 010 - 06 - 00 - 00 - 000			13.667,00		13.667,00		
0 - 0 - E - 21 - 490 - 01 - 010 - 01 - 00 - 00 - 000	420.127,00	600.819,00	510.805,91		510.805,91	510.805,91	510.805,91
0 - 0 - E - 21 - 490 - 01 - 010 - 03 - 00 - 00 - 000	31.830,00	55.635,00	43.857,07		43.857,07	43.857,07	43.857,07
0 - 0 - E - 21 - 490 - 01 - 011 - 01 - 00 - 00 - 000	91.790,00	119.327,00	354.302,00	5.290,37	349.011,63	346.161,61	346.161,61
0 - 0 - E - 21 - 490 - 01 - 011 - 02 - 00 - 00 - 000	132.688,00	172.494,00	306.580,60	7.285,98	299.294,62	299.294,62	299.294,62
0 - 0 - E - 21 - 490 - 01 - 011 - 02 - 04 - 00 - 000	34.810,00	350.792,00	137.212,50	39.032,50	98.180,00	98.180,00	98.180,00
0 - 0 - E - 21 - 490 - 01 - 011 - 02 - 07 - 00 - 000	96.000,00	216.000,00	217.375,20		217.375,20	217.375,20	217.375,20
0 - 0 - E - 21 - 430 - 01 - 030 - 02 - 01 - 00 - 000	507.339,00	659.541,00	894.541,00	42.241,00	852.300,00	852.300,00	852.300,00
0 - 0 - E - 21 - 430 - 01 - 030 - 06 - 01 - 00 - 000	525.311,00	682.904,00	462.904,00	71.504,00	391.400,00	391.400,00	391.400,00
0 - 0 - E - 21 - 430 - 01 - 030 - 06 - 01 - 01 - 000	216.000,00	259.200,00	214.200,00	115.200,00	99.000,00	99.000,00	99.000,00
0 - 0 - E - 21 - 490 - 01 - 030 - 02 - 01 - 00 - 000	150.000,00	195.000,00	50.249,80	50.249,80			
0 - 0 - E - 21 - 490 - 01 - 030 - 06 - 01 - 00 - 000	122.495,00	159.244,00	109.244,00	4.844,00	104.400,00	104.400,00	104.400,00
0 - 0 - E - 21 - 490 - 01 - 030 - 06 - 04 - 00 - 000	25.481,00	80.000,00	54.000,00	54.000,00			
0 - 0 - E - 21 - 490 - 02 - 050 - 01 - 00 - 00 - 000	42.000,00	80.000,00	431,00		431,00	431,00	431,00
0 - 0 - E - 21 - 490 - 02 - 050 - 02 - 00 - 00 - 000	21.240,00	30.000,00	78.969,00	14.201,00	64.768,00	64.768,00	64.768,00
<b>Subtotal de Erogaciones Corrientes y de Capital</b>	4.050.573,00	6.207.507,00	5.851.576,25	403.848,65	5.447.727,60	5.389.272,46	5.389.272,46
<b>TOTAL</b>	4.050.573,00	6.207.507,00	5.851.576,25	403.848,65	5.447.727,60	5.389.272,46	5.389.272,46



CONTADURIA GENERAL  
PROVINCIA DE LA PAMPA

ESTADO DE EJECUCION DE PRESUPUESTO -

**DIRECCION DE DISCAPACIDAD**

<u>C C J UO FUN S PP PA SP CL SC</u>	<u>Cred. Presup.Inicial</u>	<u>Cred.Presup.Modif</u>	<u>Credito Actual</u>	<u>No Utiliz.</u>	<u>Afec. Preventiva</u>	<u>Compromiso</u>	<u>Ord. Pagar</u>
0 - 0 - E - 22 - 430 - 01 - 010 - 01 - 00 - 00 - 000	1.446.340,00	2.021.867,00	2.212.277,23		2.212.277,23	2.212.277,23	2.212.277,23
0 - 0 - E - 22 - 430 - 01 - 010 - 03 - 00 - 00 - 000	52.912,00	107.477,00	114.412,53		114.412,53	114.412,53	114.412,53
0 - 0 - E - 22 - 430 - 01 - 010 - 04 - 00 - 00 - 000	30.947,00	28.194,00	38.462,00		38.462,00	38.462,00	38.462,00
0 - 0 - E - 22 - 430 - 01 - 010 - 05 - 00 - 00 - 000	44.309,00	131.440,00	324.309,00		324.309,00	318.319,70	318.319,70
0 - 0 - E - 22 - 430 - 01 - 011 - 01 - 00 - 00 - 000	131.528,00	170.986,00	522.786,00	71.849,39	450.936,61	449.854,56	449.854,56
0 - 0 - E - 22 - 430 - 01 - 011 - 02 - 00 - 00 - 000	2.173.309,00	6.100.000,00	10.043.781,37	25.694,39	10.018.086,98	10.018.086,98	10.018.086,98
0 - 0 - E - 22 - 430 - 01 - 030 - 02 - 00 - 00 - 000	1.537.776,00	2.184.000,00	3.748.300,00		3.748.300,00	3.748.300,00	3.748.300,00
0 - 0 - E - 22 - 430 - 01 - 030 - 02 - 01 - 00 - 000	494.000,00	543.000,00	694.200,00		694.200,00	694.200,00	694.200,00
0 - 0 - E - 22 - 430 - 01 - 030 - 06 - 01 - 00 - 000	350.467,00	455.607,00	313.019,01	55.470,01	257.549,00	257.549,00	257.549,00
0 - 0 - E - 22 - 430 - 01 - 030 - 06 - 04 - 00 - 000	181.012,00	235.316,00	164.016,00	16,00	164.000,00	164.000,00	164.000,00
0 - 0 - E - 22 - 430 - 02 - 050 - 01 - 00 - 00 - 000			19.657,90	3.619,91	16.037,99	16.037,99	16.037,99
0 - 0 - E - 22 - 430 - 02 - 050 - 02 - 00 - 00 - 000	15.000,00	15.000,00	16.480,00		16.480,00	16.480,00	16.480,00
<b>Subtotal de Erogaciones Corrientes y de Capital</b>	6.457.600,00	11.992.887,00	18.211.701,04	156.649,70	18.055.051,34	18.047.979,99	18.047.979,99
<b>TOTAL</b>	6.457.600,00	11.992.887,00	18.211.701,04	156.649,70	18.055.051,34	18.047.979,99	18.047.979,99

CONTADURIA GENERAL  
 PROVINCIA DE LA PAMPA

ESTADO DE EJECUCION DE PRESUPUESTO -

DIREC.DE PREVENC.Y ASIST.DE LA VIOLENCIA FLIAR.

<u>CC J UO FUN S PP PA SP CL SC</u>	<u>Cred. Presup.Inicial</u>	<u>Cred.Presup.Modif</u>	<u>Credito Actual</u>	<u>No Utiliz.</u>	<u>Afec. Preventiva</u>	<u>Compromiso</u>	<u>Ord. Pagar</u>
0 - 0 - E - 23 - 430 - 01 - 010 - 01 - 00 - 00 - 000	327.791,00	468.860,00	1.135.730,55		1.135.730,55	1.135.730,55	1.135.730,55
0 - 0 - E - 23 - 430 - 01 - 010 - 03 - 00 - 00 - 000	24.190,00	41.471,00	25.222,61		25.222,61	25.222,61	25.222,61
0 - 0 - E - 23 - 430 - 01 - 010 - 04 - 00 - 00 - 000	15.503,00	18.957,00	13.651,00		13.651,00	13.651,00	13.651,00
0 - 0 - E - 23 - 430 - 01 - 010 - 06 - 00 - 00 - 000			11.345,00		11.345,00		
0 - 0 - E - 23 - 430 - 01 - 011 - 01 - 00 - 00 - 000	85.806,00	111.548,00	193.548,00	37,90	193.510,10	189.752,12	189.752,12
0 - 0 - E - 23 - 430 - 01 - 011 - 02 - 00 - 00 - 000	299.190,00	784.190,00	708.141,15	2.194,77	705.946,38	705.946,38	705.946,38
0 - 0 - E - 23 - 430 - 01 - 030 - 06 - 01 - 00 - 000	122.067,00	158.687,00	67.839,00	67.839,00			
0 - 0 - E - 23 - 430 - 02 - 050 - 01 - 00 - 00 - 000			7.860,00	58,00	7.802,00	7.802,00	7.802,00
0 - 0 - E - 23 - 430 - 02 - 050 - 02 - 00 - 00 - 000	20.060,00	20.060,00	64.200,00	3.686,00	60.514,00	60.514,00	60.514,00
<b>Subtotal de Erogaciones Corrientes y de Capital</b>	894.607,00	1.603.773,00	2.227.537,31	73.815,67	2.153.721,64	2.138.618,66	2.138.618,66
<b>TOTAL</b>	894.607,00	1.603.773,00	2.227.537,31	73.815,67	2.153.721,64	2.138.618,66	2.138.618,66

CONTADURIA GENERAL  
 PROVINCIA DE LA PAMPA

ESTADO DE EJECUCION DE PRESUPUESTO -

**DIREC.GRAL.DE NIÑEZ, ADOLESCENCIA Y FAMILIA**

<u>C C J UO FUN S PP PA SP CL SC</u>	<u>Cred. Presup.Inicial</u>	<u>Cred.Presup.Modif</u>	<u>Credito Actual</u>	<u>No Utiliz.</u>	<u>Afec. Preventiva</u>	<u>Compromiso</u>	<u>Ord. Pagar</u>
0 - 0 - E - 24 - 430 - 01 - 010 - 05 - 00 - 00 - 000	318.611,00	773.760,00	1.034.266,00		1.034.266,00	904.765,86	904.765,86
0 - 0 - E - 24 - 490 - 01 - 010 - 01 - 00 - 00 - 000	10.208.114,00	13.744.138,00	17.835.245,03		17.835.245,03	17.835.245,03	17.835.245,03
0 - 0 - E - 24 - 490 - 01 - 010 - 01 - 08 - 00 - 000			31.391,52		31.391,52	31.391,52	31.391,52
0 - 0 - E - 24 - 490 - 01 - 010 - 02 - 00 - 00 - 000			65.827,53		65.827,53	25.827,53	25.827,53
0 - 0 - E - 24 - 490 - 01 - 010 - 03 - 00 - 00 - 000	612.175,00	1.031.585,00	1.044.475,48		1.044.475,48	1.044.475,48	1.044.475,48
0 - 0 - E - 24 - 490 - 01 - 010 - 04 - 00 - 00 - 000	351.938,00	475.056,00	452.326,00		452.326,00	452.326,00	452.326,00
0 - 0 - E - 24 - 490 - 01 - 010 - 06 - 00 - 00 - 000			99.610,00		99.610,00	49.805,00	49.805,00
0 - 0 - E - 24 - 430 - 01 - 011 - 01 - 00 - 00 - 000	1.219.629,00	2.161.221,00	3.111.221,00	86.015,12	3.025.205,88	3.021.356,66	3.021.356,66
0 - 0 - E - 24 - 430 - 01 - 011 - 02 - 00 - 00 - 000	1.131.592,00	1.471.070,00	1.576.744,61	179.394,92	1.397.349,69	1.395.847,29	1.395.847,29
0 - 0 - E - 24 - 430 - 01 - 011 - 02 - 04 - 00 - 000	756.000,00	981.100,00	888.600,00	2.993,26	885.606,74	885.606,74	885.606,74
0 - 0 - E - 24 - 430 - 01 - 011 - 02 - 05 - 00 - 000	974.680,00	1.485.207,00	107.516,50	1.569,55	105.946,95	105.946,95	105.946,95
0 - 0 - E - 24 - 490 - 01 - 011 - 01 - 00 - 00 - 000	870.624,00	1.805.248,00	2.088.248,00	1.172,46	2.087.075,54	2.086.264,79	2.086.264,79
0 - 0 - E - 24 - 490 - 01 - 011 - 02 - 00 - 00 - 000	2.483.457,00	8.520.211,00	8.123.317,79	16.130,22	8.107.187,57	8.063.859,69	8.063.859,69
0 - 0 - E - 24 - 490 - 01 - 030 - 06 - 01 - 00 - 000			5.000,00	2.656,00	2.344,00	2.344,00	2.344,00
0 - 0 - E - 24 - 490 - 01 - 031 - 06 - 01 - 00 - 000			12.000,00	2.010,00	9.990,00	9.990,00	9.990,00
0 - 0 - E - 24 - 430 - 02 - 050 - 01 - 00 - 00 - 000			65.561,09	2.827,61	62.733,48	62.345,68	62.345,68
0 - 0 - E - 24 - 430 - 02 - 050 - 02 - 00 - 00 - 000	30.000,00	30.000,00	153.635,00	2.932,30	150.702,70	125.935,75	125.935,75
0 - 0 - E - 24 - 490 - 02 - 050 - 01 - 00 - 00 - 000		40.000,00	112.000,00	21.428,64	90.571,36	90.571,36	90.571,36
0 - 0 - E - 24 - 490 - 02 - 050 - 01 - 01 - 00 - 000	180.000,00	25.000,00	35.000,00	67,10	34.932,90	34.932,90	34.932,90
0 - 0 - E - 24 - 490 - 02 - 050 - 02 - 00 - 00 - 000		60.000,00	156.600,00	2.391,81	154.208,19	154.208,19	154.208,19
0 - 1 - E - 24 - 490 - 02 - 050 - 01 - 00 - 00 - 047			9.075,00		9.075,00	8.772,50	8.772,50
0 - 1 - E - 24 - 490 - 02 - 050 - 02 - 00 - 00 - 047			213.305,00		213.305,00	208.393,50	208.393,50
<b>Subtotal de Erogaciones Corrientes y de Capital</b>	19.157.706,00	32.603.596,00	37.220.965,55	321.588,99	36.899.376,56	36.600.212,42	36.600.212,42
<b>TOTAL</b>	19.157.706,00	32.603.596,00	37.220.965,55	321.588,99	36.899.376,56	36.600.212,42	36.600.212,42

CONTADURIA GENERAL  
 PROVINCIA DE LA PAMPA

ESTADO DE EJECUCION DE PRESUPUESTO -

SUBSEC. JUVENTUD, DEPORTES, RECR. Y TUR.SOC.

<u>C C J U O F U N S P P P A S P C L S C</u>	<u>Cred. Presup.Inicial</u>	<u>Cred.Presup.Modif</u>	<u>Credito Actual</u>	<u>No Utiliz.</u>	<u>Afec. Preventiva</u>	<u>Compromiso</u>	<u>Ord. Pagar</u>
0 - 0 - E - 30 - 490 - 01 - 010 - 01 - 00 - 00 - 000	680.699,00	940.429,00	69.866,63		69.866,63	69.866,63	69.866,63
0 - 0 - E - 30 - 490 - 01 - 010 - 03 - 00 - 00 - 000	56.199,00	84.714,00					
0 - 0 - E - 30 - 490 - 01 - 010 - 05 - 00 - 00 - 000	168.506,00	248.846,00	408.506,00		408.506,00	349.463,76	349.463,76
0 - 0 - E - 30 - 490 - 01 - 010 - 06 - 00 - 00 - 000			42.973,00		42.973,00		
0 - 0 - E - 30 - 490 - 01 - 011 - 01 - 00 - 00 - 000	196.728,00	335.161,00	1.045.161,00	19.688,56	1.025.472,44	1.018.912,33	1.018.912,33
0 - 0 - E - 30 - 490 - 01 - 011 - 01 - 02 - 00 - 000		1.000.000,00	1.419.356,09	204.412,51	1.214.943,58	1.212.263,58	1.212.263,58
0 - 0 - E - 30 - 490 - 01 - 011 - 02 - 00 - 00 - 000	427.447,00	675.681,00	2.326.381,00	128.481,89	2.197.899,11	2.197.899,11	2.197.899,11
0 - 0 - E - 30 - 490 - 01 - 011 - 02 - 02 - 00 - 000		2.000.000,00	7.832.800,00	36.794,36	7.796.005,64	7.796.005,64	7.796.005,64
0 - 0 - E - 30 - 490 - 01 - 030 - 06 - 06 - 00 - 000	2.566.022,00	3.335.829,00	1.831.829,00	61.829,00	1.770.000,00	1.704.000,00	1.704.000,00
0 - 1 - E - 30 - 490 - 01 - 030 - 06 - 06 - 00 - 047			2.260.000,00		2.260.000,00	1.700.000,00	1.700.000,00
0 - 0 - E - 30 - 490 - 01 - 031 - 02 - 01 - 00 - 000			10.000,00		10.000,00	10.000,00	10.000,00
0 - 0 - E - 30 - 490 - 01 - 031 - 06 - 06 - 00 - 000	1.864.118,00	2.923.353,00	1.248.053,00	133.053,00	1.115.000,00	1.115.000,00	1.115.000,00
0 - 1 - E - 30 - 490 - 01 - 031 - 06 - 06 - 00 - 047			820.000,00		820.000,00	670.000,00	670.000,00
0 - 0 - E - 30 - 490 - 02 - 050 - 01 - 00 - 00 - 000	50.000,00	50.000,00	10.000,00	7.560,00	2.440,00	2.440,00	2.440,00
0 - 0 - E - 30 - 490 - 02 - 050 - 01 - 01 - 00 - 000	120.000,00	120.000,00	105.000,00	70.661,00	34.339,00	34.339,00	34.339,00
0 - 0 - E - 30 - 490 - 02 - 050 - 02 - 00 - 00 - 000	50.000,00	50.000,00	90.000,00	937,00	89.063,00	89.063,00	89.063,00
<b>Subtotal de Erogaciones Corrientes y de Capital</b>	<b>6.179.719,00</b>	<b>11.764.013,00</b>	<b>19.519.925,72</b>	<b>663.417,32</b>	<b>18.856.508,40</b>	<b>17.969.253,05</b>	<b>17.969.253,05</b>
<b>TOTAL</b>	<b>6.179.719,00</b>	<b>11.764.013,00</b>	<b>19.519.925,72</b>	<b>663.417,32</b>	<b>18.856.508,40</b>	<b>17.969.253,05</b>	<b>17.969.253,05</b>

CONTADURIA GENERAL  
 PROVINCIA DE LA PAMPA

ESTADO DE EJECUCION DE PRESUPUESTO -

DIR.GRAL.DE DEPORTES,RECREACION Y TURISMO SOC.

<u>C C J UO FUN S PP PA SP CL SC</u>	<u>Cred. Presup.Inicial</u>	<u>Cred.Presup.Modif</u>	<u>Credito Actual</u>	<u>No Utiliz.</u>	<u>Afec. Preventiva</u>	<u>Compromiso</u>	<u>Ord. Pagar</u>
0 - 0 - E - 31 - 440 - 01 - 010 - 01 - 00 - 00 - 000	6.475.021,00	8.590.492,00	8.670.678,84		8.670.678,84	8.670.678,84	8.670.678,84
0 - 0 - E - 31 - 440 - 01 - 010 - 01 - 08 - 00 - 000	99.630,00	85.305,00	30.364,09		30.364,09	30.364,09	30.364,09
0 - 0 - E - 31 - 440 - 01 - 010 - 02 - 00 - 00 - 000			302.779,41		302.779,41	95.979,41	95.979,41
0 - 0 - E - 31 - 440 - 01 - 010 - 03 - 00 - 00 - 000	782.159,00	1.223.864,00	1.180.614,68		1.180.614,68	1.180.614,68	1.180.614,68
0 - 0 - E - 31 - 440 - 01 - 010 - 04 - 00 - 00 - 000	222.052,00	302.411,00	244.452,00		244.452,00	244.452,00	244.452,00
0 - 0 - E - 31 - 440 - 01 - 010 - 05 - 00 - 00 - 000	1.065.908,00	1.220.160,00	1.687.256,00		1.687.256,00	1.444.856,70	1.444.856,70
0 - 0 - E - 31 - 440 - 01 - 010 - 06 - 00 - 00 - 000			47.019,00	677,00	46.342,00		
0 - 0 - E - 31 - 440 - 01 - 011 - 01 - 00 - 00 - 000	641.377,00	833.790,00	1.325.856,00	30.952,62	1.294.903,38	1.292.146,76	1.292.146,76
0 - 0 - E - 31 - 440 - 01 - 011 - 01 - 01 - 00 - 000	604.844,00	1.090.000,00	1.124.000,00	9.792,38	1.114.207,62	1.114.207,62	1.114.207,62
0 - 0 - E - 31 - 440 - 01 - 011 - 01 - 02 - 00 - 000	67.697,00	88.006,00	88.006,00	277,77	87.728,23	81.428,23	81.428,23
0 - 0 - E - 31 - 440 - 01 - 011 - 01 - 03 - 00 - 000	566.055,00	835.872,00	751.872,00	17.541,72	734.330,28	734.330,28	734.330,28
0 - 0 - E - 31 - 440 - 01 - 011 - 01 - 04 - 00 - 000	598.437,00	977.968,00	1.827.968,00	58.200,17	1.769.767,83	1.272.431,65	1.272.431,65
0 - 0 - E - 31 - 440 - 01 - 011 - 01 - 11 - 00 - 000	89.120,00	115.856,00	71.856,00	131,59	71.724,41	71.724,41	71.724,41
0 - 0 - E - 31 - 440 - 01 - 011 - 01 - 11 - 01 - 000			150.000,00		150.000,00	150.000,00	150.000,00
0 - 0 - E - 31 - 440 - 01 - 011 - 02 - 00 - 00 - 000	442.547,00	675.311,00	1.199.711,00	190,93	1.199.520,07	1.199.520,07	1.199.520,07
0 - 0 - E - 31 - 440 - 01 - 011 - 02 - 01 - 00 - 000	2.192.453,00	2.850.189,00	7.427.835,00	915,68	7.426.919,32	7.426.919,32	7.426.919,32
0 - 0 - E - 31 - 440 - 01 - 011 - 02 - 02 - 00 - 000	95.517,00	194.172,00	194.172,00	82,00	194.090,00	194.090,00	194.090,00
0 - 0 - E - 31 - 440 - 01 - 011 - 02 - 03 - 00 - 000	405.827,00	527.575,00	967.575,00	333,17	967.241,83	967.241,83	967.241,83
0 - 0 - E - 31 - 440 - 01 - 011 - 02 - 04 - 00 - 000	361.316,00	469.711,00	1.419.711,00	94.269,85	1.325.441,15	645.730,24	645.730,24
0 - 0 - E - 31 - 440 - 01 - 011 - 02 - 11 - 00 - 000	47.874,00	62.236,00	124.936,00	650,00	124.286,00	124.286,00	124.286,00
0 - 0 - E - 31 - 440 - 01 - 011 - 02 - 13 - 01 - 000			150.000,00		150.000,00	150.000,00	150.000,00
0 - 0 - E - 31 - 440 - 01 - 011 - 02 - 15 - 00 - 000	850.000,00	1.105.000,00	850.000,00		850.000,00	850.000,00	850.000,00
0 - 1 - E - 31 - 440 - 01 - 011 - 02 - 00 - 00 - 047			5.664.455,64	455,64	5.664.000,00	5.664.000,00	5.664.000,00
0 - 0 - E - 31 - 440 - 01 - 030 - 02 - 01 - 00 - 000	188.127,00	394.565,00	918.100,00	22.200,00	895.900,00	849.900,00	849.900,00
0 - 0 - E - 31 - 440 - 01 - 030 - 02 - 01 - 01 - 000	4.023.343,00	5.230.346,00	8.228.300,00		8.228.300,00	7.814.800,00	7.814.800,00
0 - 0 - E - 31 - 440 - 01 - 030 - 06 - 06 - 00 - 000	4.035.551,00	4.900.000,00	5.378.000,00	312.500,00	5.065.500,00	5.017.500,00	5.017.500,00
0 - 0 - E - 31 - 440 - 01 - 031 - 06 - 06 - 00 - 000	247.001,00	391.101,00	50.000,00		50.000,00	50.000,00	50.000,00
0 - 0 - E - 31 - 440 - 02 - 050 - 01 - 00 - 00 - 000	75.000,00	97.500,00	112.500,00	17.380,71	95.119,29	95.119,29	95.119,29
0 - 0 - E - 31 - 440 - 02 - 050 - 02 - 00 - 00 - 000	50.000,00	65.000,00	50.000,00	16.444,00	33.556,00	33.556,00	33.556,00
<b>Subtotal de Erogaciones Corrientes y de Capital</b>	<b>24.226.856,00</b>	<b>32.326.430,00</b>	<b>50.238.017,66</b>	<b>582.995,23</b>	<b>49.655.022,43</b>	<b>47.465.877,42</b>	<b>47.465.877,42</b>
<b>TOTAL</b>	<b>24.226.856,00</b>	<b>32.326.430,00</b>	<b>50.238.017,66</b>	<b>582.995,23</b>	<b>49.655.022,43</b>	<b>47.465.877,42</b>	<b>47.465.877,42</b>

CONTADURIA GENERAL  
PROVINCIA DE LA PAMPA

ESTADO DE EJECUCION DE PRESUPUESTO -

DIRECCION GENERAL DE LA JUVENTUD

<u>C C J U O F U N S P P P A S P C L S C</u>	<u>Cred. Presup.Inicial</u>	<u>Cred.Presup.Modif</u>	<u>Credito Actual</u>	<u>No Utiliz.</u>	<u>Afec. Preventiva</u>	<u>Compromiso</u>	<u>Ord. Pagar</u>
0 - 0 - E - 32 - 490 - 01 - 010 - 01 - 00 - 00 - 000	2.266.852,00	2.957.674,00	2.451.747,23		2.451.747,23	2.451.747,23	2.451.747,23
0 - 0 - E - 32 - 490 - 01 - 010 - 01 - 08 - 00 - 000	41.578,00	98.516,00	94.033,92		94.033,92	94.033,92	94.033,92
0 - 0 - E - 32 - 490 - 01 - 010 - 02 - 00 - 00 - 000		184.391,00	277.878,97		277.878,97	277.878,97	277.878,97
0 - 0 - E - 32 - 490 - 01 - 010 - 03 - 00 - 00 - 000	77.709,00	133.870,00	134.568,14		134.568,14	134.568,14	134.568,14
0 - 0 - E - 32 - 490 - 01 - 010 - 04 - 00 - 00 - 000	35.237,00	49.279,00	45.331,00		45.331,00	45.331,00	45.331,00
0 - 0 - E - 32 - 490 - 01 - 010 - 05 - 00 - 00 - 000	325.156,00	383.594,00	448.948,00		448.948,00	448.948,00	448.948,00
0 - 0 - E - 32 - 490 - 01 - 010 - 06 - 00 - 00 - 000			67.154,00		67.154,00	33.577,00	33.577,00
0 - 0 - E - 32 - 490 - 01 - 011 - 01 - 00 - 00 - 000	488.993,00	555.691,00	998.191,00	1.034,75	997.156,25	995.878,09	995.878,09
0 - 0 - E - 32 - 490 - 01 - 011 - 01 - 01 - 00 - 000		80.000,00	80.000,00		80.000,00	62.507,87	62.507,87
0 - 0 - E - 32 - 490 - 01 - 011 - 02 - 00 - 00 - 000	480.324,00	574.421,00	1.586.021,00	1.176,04	1.584.844,96	1.584.844,96	1.584.844,96
0 - 0 - E - 32 - 490 - 01 - 011 - 02 - 01 - 00 - 000	339.048,00	400.762,00	35.714,00	319,00	35.395,00	35.395,00	35.395,00
0 - 0 - E - 32 - 490 - 01 - 011 - 02 - 02 - 00 - 000		100.000,00	160.000,00		160.000,00	80.982,93	80.982,93
0 - 0 - E - 32 - 490 - 01 - 011 - 02 - 07 - 00 - 000	369.600,00	676.000,00	676.000,00	30.600,00	645.400,00	645.199,99	645.199,99
0 - 0 - E - 32 - 490 - 01 - 030 - 06 - 07 - 00 - 000	41.831,00	54.380,00	380,00	380,00			
0 - 0 - E - 32 - 490 - 02 - 050 - 01 - 00 - 00 - 000		30.000,00	52.000,00	30.846,20	21.153,80	21.153,80	21.153,80
0 - 0 - E - 32 - 490 - 02 - 050 - 02 - 00 - 00 - 000		50.000,00	77.000,00	1.829,00	75.171,00	75.171,00	75.171,00
<b>Subtotal de Erogaciones Corrientes y de Capital</b>	4.466.328,00	6.328.578,00	7.184.967,26	66.184,99	7.118.782,27	6.987.217,90	6.987.217,90
<b>TOTAL</b>	4.466.328,00	6.328.578,00	7.184.967,26	66.184,99	7.118.782,27	6.987.217,90	6.987.217,90

CONTADURIA GENERAL

PROVINCIA DE LA PAMPA

ESTADO DE EJECUCION DE PRESUPUESTO -

SUBSEC. DE DESCENTRALIZACION TERRITORIAL

<u>C C J UO FUN S PP PA SP CL SC</u>	<u>Cred. Presup. Inicial</u>	<u>Cred. Presup. Modif</u>	<u>Credito Actual</u>	<u>No Utiliz.</u>	<u>Afec. Preventiva</u>	<u>Compromiso</u>	<u>Ord. Pagar</u>
0 - 0 - E - 40 - 490 - 01 - 010 - 01 - 00 - 00 - 000	35.714.352,00	47.469.475,00	45.789.404,04		45.789.404,04	45.693.404,04	45.693.404,04
0 - 0 - E - 40 - 490 - 01 - 010 - 01 - 08 - 00 - 000	222.678,00	436.750,00	360.415,79		360.415,79	360.415,79	360.415,79
0 - 0 - E - 40 - 490 - 01 - 010 - 02 - 00 - 00 - 000	152.491,00	198.661,00	1.028.215,65		1.028.215,65	760.915,65	760.915,65
0 - 0 - E - 40 - 490 - 01 - 010 - 03 - 00 - 00 - 000	2.886.934,00	4.735.701,00	4.358.450,72		4.358.450,72	4.358.450,72	4.358.450,72
0 - 0 - E - 40 - 490 - 01 - 010 - 04 - 00 - 00 - 000	1.350.658,00	1.656.282,00	1.484.528,00		1.484.528,00	1.484.528,00	1.484.528,00
0 - 0 - E - 40 - 490 - 01 - 010 - 05 - 00 - 00 - 000	734.399,00	1.056.480,00	895.123,00		895.123,00	895.123,00	895.123,00
0 - 0 - E - 40 - 490 - 01 - 010 - 06 - 00 - 00 - 000			287.614,00		287.614,00	123.531,00	123.531,00
0 - 0 - E - 40 - 490 - 01 - 011 - 01 - 00 - 00 - 000	539.261,00	701.039,00	972.923,19	2.735,65	970.187,54	964.190,95	964.190,95
0 - 0 - E - 40 - 490 - 01 - 011 - 02 - 00 - 00 - 000	868.845,00	1.129.499,00	1.447.804,85	40.403,25	1.407.401,60	1.407.401,60	1.407.401,60
0 - 0 - E - 40 - 490 - 01 - 011 - 02 - 07 - 00 - 000	57.600,00	57.600,00	39.000,00		39.000,00		
0 - 0 - E - 40 - 410 - 01 - 030 - 06 - 01 - 00 - 000	870.466,00	870.466,00	7.466,00	4.898,77	2.567,23	2.567,23	2.567,23
0 - 0 - E - 40 - 430 - 01 - 030 - 02 - 01 - 83 - 000	104.650.000,00	104.901.943,00	104.901.943,00	11.574.571,50	93.327.371,50	93.326.721,50	93.326.721,50
0 - 0 - E - 40 - 430 - 01 - 030 - 06 - 01 - 02 - 000	14.328.627,00	14.945.058,00	14.123.923,67	400.023,67	13.723.900,00	13.697.500,00	13.697.500,00
0 - 0 - E - 40 - 430 - 01 - 030 - 06 - 01 - 03 - 000	533.221,00	587.876,00	587.876,00	84.476,00	503.400,00	501.200,00	501.200,00
0 - 0 - E - 40 - 430 - 01 - 030 - 06 - 01 - 60 - 000	4.988.252,00	6.484.728,00	10.044.728,00	120.017,29	9.924.710,71	9.912.375,91	9.912.375,91
0 - 0 - E - 40 - 450 - 01 - 030 - 02 - 01 - 00 - 000	1.055.558,00	1.210.000,00	1.210.000,00	260.000,00	950.000,00	950.000,00	950.000,00
0 - 0 - E - 40 - 450 - 01 - 030 - 02 - 02 - 60 - 000	3.239.131,00	6.210.870,00	13.605.870,00	367.464,43	13.238.405,57	13.158.405,57	13.158.405,57
0 - 0 - E - 40 - 450 - 01 - 030 - 06 - 04 - 00 - 000	412.667,00	536.467,00	536.467,00	41.467,00	495.000,00	480.000,00	480.000,00
0 - 0 - E - 40 - 490 - 01 - 030 - 02 - 01 - 00 - 000	10.109.152,00	13.141.898,00	12.660.395,00	0,11	12.660.394,89	12.660.394,89	12.660.394,89
0 - 0 - E - 40 - 490 - 01 - 030 - 02 - 01 - 01 - 000	2.831.939,00	3.681.320,00	1.360.313,47	105.800,97	1.254.512,50	1.254.512,50	1.254.512,50
0 - 0 - E - 40 - 490 - 01 - 030 - 02 - 01 - 03 - 000	5.676.087,00	7.946.522,00	7.946.522,00		7.946.522,00	7.946.522,00	7.946.522,00
0 - 0 - E - 40 - 490 - 01 - 030 - 02 - 01 - 35 - 000	1.776.000,00	2.164.500,00	2.164.500,00		2.164.500,00	2.164.500,00	2.164.500,00
0 - 0 - E - 40 - 490 - 01 - 030 - 02 - 02 - 35 - 000	1.184.000,00	1.443.000,00	1.443.000,00	248.847,00	1.194.153,00	1.194.153,00	1.194.153,00
0 - 0 - E - 40 - 590 - 01 - 030 - 06 - 01 - 00 - 000	706.482,00	741.806,00	395.406,00	31.606,00	363.800,00	363.800,00	363.800,00
0 - 1 - E - 40 - 430 - 01 - 030 - 02 - 01 - 83 - 053	1.800.000,00	1.800.000,00	1.800.000,00	1.800.000,00			
0 - 1 - E - 40 - 430 - 01 - 030 - 02 - 01 - 83 - 119	16.084.478,00	16.084.478,00	16.084.478,00	544.358,00	15.540.120,00	15.540.120,00	15.540.120,00
0 - 1 - E - 40 - 490 - 01 - 030 - 02 - 01 - 00 - 004	662.996,00	663.000,00	663.000,00		663.000,00	663.000,00	663.000,00
0 - 1 - E - 40 - 490 - 01 - 030 - 02 - 01 - 84 - 017	192.000,00	96.000,00	185.921,00	108.725,29	77.195,71	77.195,71	77.195,71
0 - 1 - E - 40 - 490 - 01 - 030 - 02 - 01 - 84 - 069	1.200.000,00	1.350.000,00	2.115.334,00	765.334,00	1.350.000,00	1.350.000,00	1.350.000,00
0 - 1 - E - 40 - 490 - 01 - 030 - 02 - 01 - 84 - 083	300.000,00	300.000,00	300.000,00	117.133,50	182.866,50	182.866,50	182.866,50
0 - 1 - E - 40 - 490 - 01 - 030 - 02 - 01 - 84 - 084	1.380.000,00	1.725.000,00	1.096.031,43	874.493,74	221.537,69	221.537,69	221.537,69
0 - 0 - E - 40 - 430 - 01 - 031 - 06 - 01 - 60 - 000	504.510,00	655.863,00	1.045.863,00	35.468,67	1.010.394,33	922.051,33	922.051,33
0 - 0 - E - 40 - 490 - 01 - 031 - 02 - 01 - 00 - 000	790.004,00	1.027.005,00					
0 - 0 - E - 40 - 490 - 01 - 031 - 02 - 02 - 01 - 000	244.103,00	258.500,00	2.745.742,53	866.728,27	1.879.014,26	1.879.014,26	1.879.014,26
0 - 0 - E - 40 - 490 - 01 - 031 - 06 - 07 - 00 - 000	102.485,00	133.231,00	203.231,00	3.231,00	200.000,00	200.000,00	200.000,00

CONTADURIA GENERAL  
 PROVINCIA DE LA PAMPA

ESTADO DE EJECUCION DE PRESUPUESTO -

SUBSEC. DE DESCENTRALIZACION TERRITORIAL

<u>C C J UO FUN S PP PA SP CL SC</u>	<u>Cred. Presup.Inicial</u>	<u>Cred.Presup.Modif</u>	<u>Credito Actual</u>	<u>No Utiliz.</u>	<u>Afec. Preventiva</u>	<u>Compromiso</u>	<u>Ord. Pagar</u>
0 - 1 - E - 40 - 450 - 01 - 031 - 02 - 01 - 82 - 002	7.720.000,00	9.200.000,00	11.035.739,00	403.509,70	10.632.229,30	10.062.314,66	10.062.314,66
0 - 1 - E - 40 - 450 - 01 - 031 - 02 - 01 - 82 - 015	1.440.000,00	1.440.000,00	1.440.000,00	190.894,89	1.249.105,11	1.249.105,11	1.249.105,11
0 - 1 - E - 40 - 450 - 01 - 031 - 02 - 01 - 82 - 112	1.440.000,00	1.575.000,00	1.575.000,00	913.476,92	661.523,08	582.098,83	582.098,83
0 - 1 - E - 40 - 490 - 01 - 031 - 02 - 01 - 84 - 084			559.763,79	40.060,00	519.703,79	519.703,79	519.703,79
0 - 1 - E - 40 - 490 - 01 - 031 - 02 - 02 - 84 - 084			888.065,78	14.884,52	873.181,26	873.181,26	873.181,26
0 - 0 - E - 40 - 490 - 02 - 050 - 01 - 00 - 00 - 000	30.000,00	30.000,00	17.314,24	0,47	17.313,77	17.313,77	17.313,77
0 - 0 - E - 40 - 490 - 02 - 050 - 02 - 00 - 00 - 000	31.250,00	31.250,00	108.935,76	17.058,84	91.876,92	91.876,92	91.876,92
<b>Subtotal de Erogaciones Corrientes y de Capital</b>	228.979.961,00	258.677.268,00	269.516.308,91	19.977.669,45	249.538.639,46	248.091.993,18	248.091.993,18
<b>TOTAL</b>	228.979.961,00	258.677.268,00	269.516.308,91	19.977.669,45	249.538.639,46	248.091.993,18	248.091.993,18



CONTADURIA GENERAL  
 PROVINCIA DE LA PAMPA

ESTADO DE EJECUCION DE PRESUPUESTO -

DIRECCION GENERAL DE DESCENTRALIZACION

<u>C C J UO FUN S PP PA SP CL SC</u>	<u>Cred. Presup.Inicial</u>	<u>Cred.Presup.Modif</u>	<u>Credito Actual</u>	<u>No Utiliz.</u>	<u>Afec. Preventiva</u>	<u>Compromiso</u>	<u>Ord. Pagar</u>
0 - 0 - E - 41 - 490 - 01 - 010 - 01 - 00 - 00 - 000		672.107,00	123.063,88		123.063,88	58.063,88	58.063,88
0 - 0 - E - 41 - 490 - 01 - 010 - 02 - 00 - 00 - 000			137.653,68		137.653,68	72.653,68	72.653,68
0 - 0 - E - 41 - 490 - 01 - 010 - 03 - 00 - 00 - 000		19.545,00					
0 - 0 - E - 41 - 490 - 01 - 011 - 01 - 00 - 00 - 000	50.000,00	50.000,00	111.000,00	2.356,87	108.643,13	106.761,88	106.761,88
0 - 0 - E - 41 - 490 - 01 - 011 - 02 - 00 - 00 - 000	65.000,00	65.000,00	52.000,00	1.813,00	50.187,00	50.187,00	50.187,00
0 - 0 - E - 41 - 490 - 02 - 050 - 01 - 00 - 00 - 000	15.000,00	15.000,00	16.000,00	15.354,00	646,00	646,00	646,00
0 - 0 - E - 41 - 490 - 02 - 050 - 02 - 00 - 00 - 000	20.000,00	20.000,00	28.000,00	4.615,00	23.385,00	23.385,00	23.385,00
<b>Subtotal de Erogaciones Corrientes y de Capital</b>	150.000,00	841.652,00	467.717,56	24.138,87	443.578,69	311.697,44	311.697,44
<b>TOTAL</b>	150.000,00	841.652,00	467.717,56	24.138,87	443.578,69	311.697,44	311.697,44

CONTADURIA GENERAL  
 PROVINCIA DE LA PAMPA

ESTADO DE EJECUCION DE PRESUPUESTO -

DIRECCION GENERAL DE PROMOCION SOCIAL

<u>C C J UO FUN S PP PA SP CL SC</u>	<u>Cred. Presup.Inicial</u>	<u>Cred.Presup.Modif</u>	<u>Credito Actual</u>	<u>No Utiliz.</u>	<u>Afec. Preventiva</u>	<u>Compromiso</u>	<u>Ord. Pagar</u>
0 - 0 - E - 42 - 450 - 01 - 010 - 01 - 00 - 00 - 000	4.416.110,00	5.787.571,00	4.857.851,07		4.857.851,07	4.857.851,07	4.857.851,07
0 - 0 - E - 42 - 450 - 01 - 010 - 01 - 08 - 00 - 000	39.435,00	58.993,00	30.569,01		30.569,01	30.569,01	30.569,01
0 - 0 - E - 42 - 450 - 01 - 010 - 03 - 00 - 00 - 000	807.523,00	1.005.836,00	888.796,06		888.796,06	888.796,06	888.796,06
0 - 0 - E - 42 - 450 - 01 - 010 - 04 - 00 - 00 - 000	104.579,00	69.525,00	60.839,00		60.839,00	60.839,00	60.839,00
0 - 0 - E - 42 - 450 - 01 - 010 - 05 - 00 - 00 - 000	934.681,00	908.565,00	1.410.672,00		1.410.672,00	1.387.683,12	1.387.683,12
0 - 0 - E - 42 - 450 - 01 - 010 - 06 - 00 - 00 - 000			329.889,00	5.900,00	323.989,00	164.835,00	164.835,00
0 - 0 - E - 42 - 450 - 01 - 011 - 01 - 00 - 00 - 000	245.518,00	319.173,00	807.620,50	92.263,26	715.357,24	715.357,24	715.357,24
0 - 0 - E - 42 - 450 - 01 - 011 - 01 - 01 - 00 - 000	50.126,00	65.164,00	125.164,00	2.534,58	122.629,42	122.506,01	122.506,01
0 - 0 - E - 42 - 450 - 01 - 011 - 02 - 00 - 00 - 000	266.794,00	346.832,00	494.790,41	9.585,68	485.204,73	485.204,73	485.204,73
0 - 0 - E - 42 - 450 - 01 - 011 - 02 - 01 - 00 - 000	125.000,00	125.000,00	123.127,68	31.336,00	91.791,68	91.791,68	91.791,68
0 - 0 - E - 42 - 450 - 01 - 011 - 02 - 02 - 00 - 000	110.000,00	110.000,00	130.000,00	12.252,86	117.747,14	117.747,14	117.747,14
0 - 0 - E - 42 - 450 - 01 - 011 - 02 - 03 - 00 - 000			160.197,62	5.076,47	155.121,15	155.121,15	155.121,15
0 - 1 - E - 42 - 450 - 01 - 011 - 01 - 00 - 00 - 085	8.000,00	8.000,00	8.000,00	8.000,00			
0 - 0 - E - 42 - 410 - 01 - 030 - 08 - 01 - 00 - 000	40.527.025,00	49.648.302,00	32.792.755,79	2.555,73	32.790.200,06	32.422.670,06	32.422.670,06
0 - 0 - E - 42 - 410 - 01 - 030 - 08 - 01 - 01 - 000	15.365.300,00	20.444.504,00	3.993.891,24	106.828,31	3.887.062,93	3.887.062,93	3.887.062,93
0 - 0 - E - 42 - 410 - 01 - 030 - 08 - 01 - 02 - 000	98.214,00	135.552,00	136.712,00	0,45	136.711,55	136.711,55	136.711,55
0 - 0 - E - 42 - 410 - 01 - 030 - 08 - 01 - 03 - 000	1.986.239,00	2.741.355,00	2.942.845,00	0,19	2.942.844,81	2.680.300,81	2.680.300,81
0 - 0 - E - 42 - 410 - 01 - 030 - 08 - 01 - 04 - 000	263.924,00	364.260,00	680.742,90	0,95	680.741,95	641.835,95	641.835,95
0 - 0 - E - 42 - 410 - 01 - 030 - 08 - 01 - 05 - 000	7.473.589,00	9.624.766,00	9.398.791,84	0,98	9.398.790,86	8.702.309,76	8.702.309,76
0 - 0 - E - 42 - 410 - 01 - 030 - 08 - 01 - 06 - 000	7.262.012,00	9.470.770,00	3.732.050,68	6.275,81	3.725.774,87	3.725.774,87	3.725.774,87
0 - 0 - E - 42 - 410 - 01 - 030 - 08 - 01 - 07 - 000	98.214,00	135.552,00	194.999,62	0,66	194.998,96	152.998,96	152.998,96
0 - 0 - E - 42 - 410 - 01 - 030 - 08 - 01 - 08 - 000	3.786.835,00	5.225.943,00	5.701.308,00	186,34	5.701.121,66	5.249.450,66	5.249.450,66
0 - 0 - E - 42 - 450 - 01 - 030 - 06 - 01 - 00 - 000	826.000,00	1.073.800,00	0,38	0,38			
0 - 0 - E - 42 - 450 - 02 - 050 - 01 - 00 - 00 - 000			3.200,00		3.200,00	3.200,00	3.200,00
0 - 0 - E - 42 - 450 - 02 - 050 - 02 - 00 - 00 - 000			37.637,00	0,25	37.636,75	37.636,75	37.636,75
0 - 0 - E - 42 - 450 - 02 - 070 - 02 - 05 - 00 - 000	885.000,00	2.150.500,00	3.150.500,00	160.000,00	2.990.500,00	2.990.500,00	2.990.500,00
0 - 0 - E - 42 - 450 - 02 - 070 - 02 - 06 - 00 - 000	470.000,00	611.000,00	611.000,00	9.600,00	601.400,00	601.400,00	601.400,00
0 - 1 - E - 42 - 450 - 02 - 070 - 02 - 05 - 00 - 086	750.000,00	750.000,00	1.113.389,32	148.889,32	964.500,00	664.500,00	664.500,00
0 - 1 - E - 42 - 450 - 02 - 070 - 02 - 06 - 00 - 085	235.000,00	235.000,00	830.000,00	605.100,00	224.900,00	224.900,00	224.900,00
<b>Subtotal de Erogaciones Corrientes y de Capital</b>	<b>87.135.118,00</b>	<b>111.415.963,00</b>	<b>74.747.340,12</b>	<b>1.206.388,22</b>	<b>73.540.951,90</b>	<b>71.199.553,51</b>	<b>71.199.553,51</b>
<b>TOTAL</b>	<b>87.135.118,00</b>	<b>111.415.963,00</b>	<b>74.747.340,12</b>	<b>1.206.388,22</b>	<b>73.540.951,90</b>	<b>71.199.553,51</b>	<b>71.199.553,51</b>

CONTADURIA GENERAL  
 PROVINCIA DE LA PAMPA

ESTADO DE EJECUCION DE PRESUPUESTO -

DIRECCION GENERAL DE ECONOMIA SOCIAL

<u>C C J UO FUN S PP PA SP CL SC</u>	<u>Cred. Presup.Inicial</u>	<u>Cred.Presup.Modif</u>	<u>Credito Actual</u>	<u>No Utiliz.</u>	<u>Afec. Preventiva</u>	<u>Compromiso</u>	<u>Ord. Pagar</u>
0 - 0 - E - 43 - 490 - 01 - 010 - 01 - 00 - 00 - 000		189.880,00	43.345,27		43.345,27	43.345,27	43.345,27
0 - 0 - E - 43 - 490 - 01 - 010 - 04 - 00 - 00 - 000		25.346,00					
0 - 0 - E - 43 - 490 - 01 - 011 - 01 - 00 - 00 - 000	80.000,00	80.000,00	83.270,00	1.518,97	81.751,03	75.103,07	75.103,07
0 - 0 - E - 43 - 490 - 01 - 011 - 02 - 00 - 00 - 000	75.000,00	75.000,00	96.100,00	15,25	96.084,75	96.084,75	96.084,75
0 - 0 - E - 43 - 490 - 02 - 050 - 01 - 00 - 00 - 000	15.000,00	15.000,00	5.930,00	4.394,00	1.536,00	1.536,00	1.536,00
0 - 0 - E - 43 - 490 - 02 - 050 - 02 - 00 - 00 - 000	20.000,00	20.000,00	30.000,00	12.620,00	17.380,00	17.380,00	17.380,00
<b>Subtotal de Erogaciones Corrientes y de Capital</b>	190.000,00	405.226,00	258.645,27	18.548,22	240.097,05	233.449,09	233.449,09
<b>TOTAL</b>	190.000,00	405.226,00	258.645,27	18.548,22	240.097,05	233.449,09	233.449,09

CONTADURIA GENERAL  
 PROVINCIA DE LA PAMPA

ESTADO DE EJECUCION DE PRESUPUESTO -

MINISTERIO DE EDUCACION

<u>C C J UO FUN S PP PA SP CL SC</u>	<u>Cred. Presup. Inicial</u>	<u>Cred. Presup. Modif</u>	<u>Credito Actual</u>	<u>No Utiliz.</u>	<u>Afec. Preventiva</u>	<u>Compromiso</u>	<u>Ord. Pagar</u>
0 - 0 - F - 01 - 520 - 01 - 010 - 01 - 08 - 00 - 000	303.600,00	376.464,00	2.604.814,61	140.976,00	2.463.838,61	2.463.838,61	2.463.838,61
0 - 0 - F - 01 - 590 - 01 - 010 - 01 - 00 - 00 - 000	12.036.647,00	14.254.312,00	19.373.577,58		19.373.577,58	19.157.577,58	19.157.577,58
0 - 0 - F - 01 - 590 - 01 - 010 - 01 - 00 - 70 - 000			117.370,59		117.370,59	117.370,59	117.370,59
0 - 0 - F - 01 - 590 - 01 - 010 - 01 - 08 - 00 - 000	115.675,00	192.370,00	176.965,42		176.965,42	176.965,42	176.965,42
0 - 0 - F - 01 - 590 - 01 - 010 - 02 - 00 - 00 - 000		596.776,00	1.414.486,12		1.414.486,12	1.281.486,12	1.281.486,12
0 - 0 - F - 01 - 590 - 01 - 010 - 03 - 00 - 00 - 000	842.420,00	1.423.238,00	2.163.234,41		2.163.234,41	2.163.234,41	2.163.234,41
0 - 0 - F - 01 - 590 - 01 - 010 - 04 - 00 - 00 - 000	171.985,00	218.603,00	229.041,00		229.041,00	229.041,00	229.041,00
0 - 0 - F - 01 - 590 - 01 - 010 - 05 - 00 - 00 - 000	679.197,00	744.316,00	615.853,70	14.500,00	601.353,70	556.892,31	556.892,31
0 - 0 - F - 01 - 590 - 01 - 010 - 06 - 00 - 00 - 000			219.488,54	5.730,01	213.758,53	91.260,53	86.066,54
0 - 0 - F - 01 - 590 - 01 - 011 - 01 - 00 - 00 - 000	230.856,00	300.150,00	230.294,62	20.964,44	209.330,18	206.170,18	206.170,18
0 - 0 - F - 01 - 590 - 01 - 011 - 01 - 05 - 00 - 000	306.800,00	398.840,00					
0 - 0 - F - 01 - 590 - 01 - 011 - 02 - 00 - 00 - 000	161.005,00	209.307,00	150.392,41	31.407,24	118.985,17	118.985,17	118.985,17
0 - 0 - F - 01 - 590 - 01 - 011 - 02 - 01 - 00 - 000	652.300,00	847.990,00	731.741,00	1.848,09	729.892,91	729.892,91	729.892,91
0 - 0 - F - 01 - 590 - 01 - 011 - 02 - 04 - 00 - 000	99.131,00	126.602,00	25.053,70	25.053,70			
0 - 0 - F - 01 - 590 - 01 - 011 - 02 - 05 - 00 - 000	278.480,00	362.024,00	24,00	24,00			
0 - 0 - F - 01 - 590 - 01 - 011 - 02 - 10 - 00 - 000			2.630,00		2.630,00	2.630,00	2.630,00
0 - 1 - F - 01 - 520 - 01 - 011 - 02 - 10 - 00 - 092			50.000,00		50.000,00	24.181,59	24.181,59
0 - 1 - F - 01 - 590 - 01 - 011 - 01 - 00 - 00 - 092			410.161,88	1.354,48	408.807,40	375.306,57	372.297,57
0 - 1 - F - 01 - 590 - 01 - 011 - 02 - 00 - 00 - 092			461.000,00		461.000,00	377.707,39	377.707,39
0 - 0 - F - 01 - 520 - 01 - 030 - 06 - 02 - 00 - 000	98.562,00	128.131,00	128.131,00		128.131,00	128.131,00	128.131,00
0 - 0 - F - 01 - 530 - 01 - 030 - 02 - 01 - 00 - 000			221.000,00	22.000,00	199.000,00	199.000,00	199.000,00
0 - 0 - F - 01 - 530 - 01 - 030 - 06 - 01 - 01 - 000	3.396.600,00	4.420.000,00	5.040.000,00	4.000,00	5.036.000,00	4.911.000,00	4.911.000,00
0 - 0 - F - 01 - 530 - 01 - 030 - 06 - 02 - 00 - 000	171.998,00	223.597,00	223.597,00		223.597,00	223.597,00	223.597,00
0 - 0 - F - 01 - 530 - 01 - 030 - 06 - 02 - 01 - 000	960.000,00	1.208.500,00	1.208.500,00	0,16	1.208.499,84	1.208.499,84	1.208.499,84
0 - 0 - F - 01 - 530 - 01 - 030 - 06 - 02 - 02 - 000	1.480.645,00	1.924.839,00	1.804.839,00	53.003,45	1.751.835,55	1.751.835,55	1.751.835,55
0 - 0 - F - 01 - 540 - 01 - 030 - 05 - 01 - 00 - 000	139.240,00	181.012,00	181.012,00	181.012,00			
0 - 0 - F - 01 - 540 - 01 - 030 - 06 - 01 - 01 - 000	1.611.700,00	2.100.000,00	1.480.000,00		1.480.000,00	1.480.000,00	1.480.000,00
0 - 0 - F - 01 - 540 - 01 - 030 - 06 - 02 - 01 - 000			180.000,00		180.000,00	180.000,00	180.000,00
0 - 1 - F - 01 - 520 - 01 - 030 - 02 - 01 - 05 - 092			110.000,00	10.000,00	100.000,00	100.000,00	100.000,00
0 - 1 - F - 01 - 520 - 01 - 030 - 06 - 02 - 00 - 092	1.760.000,00	2.200.000,00	2.181.774,98		2.181.774,98		
0 - 1 - F - 01 - 520 - 01 - 030 - 06 - 02 - 01 - 092	800.000,00	900.000,00	1.141.613,19	34.330,19	1.107.283,00	1.107.283,00	1.107.283,00
0 - 1 - F - 01 - 520 - 01 - 030 - 06 - 02 - 02 - 092	2.800.000,00	3.000.000,00	3.441.705,37	673.016,01	2.768.689,36	1.574.000,00	1.574.000,00
0 - 1 - F - 01 - 520 - 01 - 030 - 06 - 02 - 04 - 092	600.000,00	600.000,00	855.925,86		855.925,86	48.000,00	48.000,00
0 - 1 - F - 01 - 520 - 01 - 030 - 06 - 02 - 05 - 092	6.186.000,00	9.885.717,00	3.930.961,22	1.430.512,93	2.500.448,29	18.500,00	18.500,00
0 - 1 - F - 01 - 520 - 01 - 030 - 06 - 02 - 06 - 092	80.000,00	40.000,00	48.520,42	48.520,42			

CONTADURIA GENERAL  
 PROVINCIA DE LA PAMPA

ESTADO DE EJECUCION DE PRESUPUESTO -

MINISTERIO DE EDUCACION

<u>C C J UO FUN S PP PA SP CL SC</u>	<u>Cred. Presup.Inicial</u>	<u>Cred.Presup.Modif</u>	<u>Credito Actual</u>	<u>No Utiliz.</u>	<u>Afec. Preventiva</u>	<u>Compromiso</u>	<u>Ord. Pagar</u>
0 - 1 - F - 01 - 520 - 01 - 030 - 06 - 02 - 07 - 092	640.000,00	700.000,00	955.165,20	402.766,61	552.398,59	20.000,00	20.000,00
0 - 1 - F - 01 - 530 - 01 - 030 - 06 - 02 - 05 - 092			1.440.259,42		1.440.259,42	1.440.259,42	1.440.259,42
0 - 0 - F - 01 - 530 - 01 - 031 - 06 - 02 - 02 - 000	214.819,00	279.265,00	279.265,00		279.265,00	279.265,00	279.265,00
0 - 0 - F - 01 - 540 - 01 - 031 - 06 - 02 - 01 - 000			55.000,00		55.000,00	55.000,00	55.000,00
0 - 1 - F - 01 - 530 - 01 - 031 - 02 - 01 - 05 - 092			15.000,00		15.000,00	15.000,00	15.000,00
0 - 1 - F - 01 - 530 - 01 - 031 - 06 - 02 - 05 - 092			864.659,45	60.000,00	804.659,45	804.659,45	804.659,45
0 - 0 - F - 01 - 590 - 02 - 050 - 01 - 00 - 00 - 000	88.500,00	88.500,00	43.500,00	8.395,00	35.105,00	35.105,00	12.250,00
0 - 0 - F - 01 - 590 - 02 - 050 - 02 - 00 - 00 - 000	39.690,00	40.000,00	108.000,00	28.122,00	79.878,00	76.226,00	76.226,00
0 - 1 - F - 01 - 590 - 02 - 050 - 01 - 00 - 00 - 092			14.000,00		14.000,00	1.045,00	1.045,00
0 - 1 - F - 01 - 590 - 02 - 050 - 02 - 00 - 00 - 092			5.000,00		5.000,00	3.285,68	3.285,68
0 - 0 - F - 01 - 540 - 02 - 070 - 02 - 05 - 00 - 000	125.000,00	125.000,00	125.000,00		125.000,00	125.000,00	125.000,00
<b>Subtotal de Erogaciones Corrientes y de Capital</b>	<b>37.070.850,00</b>	<b>48.095.553,00</b>	<b>55.058.558,69</b>	<b>3.197.536,73</b>	<b>51.861.021,96</b>	<b>43.857.232,32</b>	<b>43.826.174,33</b>
<b>TOTAL</b>	<b>37.070.850,00</b>	<b>48.095.553,00</b>	<b>55.058.558,69</b>	<b>3.197.536,73</b>	<b>51.861.021,96</b>	<b>43.857.232,32</b>	<b>43.826.174,33</b>

CONTADURIA GENERAL  
 PROVINCIA DE LA PAMPA

ESTADO DE EJECUCION DE PRESUPUESTO -

DIRECCION GENERAL DE PERSONAL DOCENTE

<u>C C J UO FUN S PP PA SP CL SC</u>	<u>Cred. Presup.Inicial</u>	<u>Cred.Presup.Modif</u>	<u>Credito Actual</u>	<u>No Utiliz.</u>	<u>Afec. Preventiva</u>	<u>Compromiso</u>	<u>Ord. Pagar</u>
0 - 0 - F - 02 - 590 - 01 - 010 - 01 - 00 - 00 - 000	828.784,00	1.162.278,00	1.289.358,80		1.289.358,80	1.289.358,80	1.289.358,80
0 - 0 - F - 02 - 590 - 01 - 010 - 01 - 08 - 00 - 000	18.044,00	27.299,00	24.923,37		24.923,37	24.923,37	24.923,37
0 - 0 - F - 02 - 590 - 01 - 010 - 02 - 00 - 00 - 000		1.391.773,00	341.450,00		341.450,00	247.450,00	247.450,00
0 - 0 - F - 02 - 590 - 01 - 010 - 03 - 00 - 00 - 000	70.254,00	121.488,00	131.074,24		131.074,24	131.074,24	131.074,24
0 - 0 - F - 02 - 590 - 01 - 010 - 04 - 00 - 00 - 000	38.706,00	31.579,00	29.967,00		29.967,00	29.967,00	29.967,00
0 - 0 - F - 02 - 590 - 01 - 010 - 05 - 00 - 00 - 000	218.856,00	297.600,00	338.856,00		338.856,00	300.670,91	300.670,91
0 - 0 - F - 02 - 590 - 01 - 011 - 01 - 00 - 00 - 000	71.211,00	113.512,00	155.292,15	3.582,58	151.709,57	151.682,90	151.682,90
0 - 0 - F - 02 - 590 - 01 - 011 - 02 - 00 - 00 - 000	66.967,00	87.057,00	84.598,95	425,43	84.173,52	84.173,52	84.173,52
0 - 0 - F - 02 - 590 - 02 - 050 - 01 - 00 - 00 - 000	30.000,00	65.000,00					
0 - 0 - F - 02 - 590 - 02 - 050 - 02 - 00 - 00 - 000	65.000,00	30.000,00	101.694,00		101.694,00	101.694,00	101.694,00
<b>Subtotal de Erogaciones Corrientes y de Capital</b>	1.407.822,00	3.327.586,00	2.497.214,51	4.008,01	2.493.206,50	2.360.994,74	2.360.994,74
<b>TOTAL</b>	1.407.822,00	3.327.586,00	2.497.214,51	4.008,01	2.493.206,50	2.360.994,74	2.360.994,74

CONTADURIA GENERAL  
 PROVINCIA DE LA PAMPA

ESTADO DE EJECUCION DE PRESUPUESTO -

DIRECCION GENERAL DE ADMINISTRACION ESCOLAR

<u>C C J UO FUN S PP PA SP CL SC</u>	<u>Cred. Presup.Inicial</u>	<u>Cred.Presup.Modif</u>	<u>Credito Actual</u>	<u>No Utiliz.</u>	<u>Afec. Preventiva</u>	<u>Compromiso</u>	<u>Ord. Pagar</u>
0 - 0 - F - 03 - 590 - 01 - 010 - 01 - 00 - 00 - 000	2.675.574,00	3.698.085,00	5.372.880,12		5.372.880,12	5.372.880,12	5.372.880,12
0 - 0 - F - 03 - 590 - 01 - 010 - 01 - 08 - 00 - 000	47.222,00	71.681,00	76.694,61		76.694,61	76.694,61	76.694,61
0 - 0 - F - 03 - 590 - 01 - 010 - 02 - 00 - 00 - 000			217.735,71		217.735,71	217.735,71	217.735,71
0 - 0 - F - 03 - 590 - 01 - 010 - 03 - 00 - 00 - 000	179.678,00	316.716,00	334.387,51		334.387,51	334.387,51	334.387,51
0 - 0 - F - 03 - 590 - 01 - 010 - 04 - 00 - 00 - 000	72.582,00	98.106,00	99.602,00		99.602,00	99.602,00	99.602,00
0 - 0 - F - 03 - 590 - 01 - 010 - 05 - 00 - 00 - 000	384.313,00	476.160,00	384.313,00		384.313,00	384.313,00	384.313,00
0 - 0 - F - 03 - 590 - 01 - 010 - 06 - 00 - 00 - 000			27.600,00	175,01	27.424,99	27.424,99	27.424,99
0 - 0 - F - 03 - 520 - 01 - 011 - 01 - 01 - 00 - 000	3.873.211,00	5.035.174,00	5.035.174,00	42,93	5.035.131,07	5.035.131,07	5.035.131,07
0 - 0 - F - 03 - 520 - 01 - 011 - 01 - 02 - 00 - 000	69.019.083,00	118.724.808,00	120.066.808,00	342.957,73	119.723.850,27	119.632.791,21	119.480.841,12
0 - 0 - F - 03 - 520 - 01 - 011 - 01 - 03 - 00 - 000	1.257.070,00	1.634.191,00	1.634.191,36	0,36	1.634.191,00	1.634.191,00	1.634.191,00
0 - 0 - F - 03 - 520 - 01 - 011 - 01 - 05 - 00 - 000	1.109.776,00	1.442.709,00	1.407.709,00	7,54	1.407.701,46	1.407.700,96	1.407.700,96
0 - 0 - F - 03 - 520 - 01 - 011 - 01 - 44 - 00 - 000	1.253.129,00	1.629.068,00	1.611.068,13	0,13	1.611.068,00	1.611.068,00	1.611.068,00
0 - 0 - F - 03 - 520 - 01 - 011 - 02 - 00 - 00 - 000	47.250.000,00	76.425.000,00	49.348.775,51	4.053.870,98	45.294.904,53	45.245.229,90	45.188.629,90
0 - 0 - F - 03 - 520 - 01 - 011 - 02 - 02 - 00 - 000	6.372.208,00	12.383.870,00	9.255.850,00	154.703,25	9.101.146,75	9.081.557,05	9.081.557,05
0 - 0 - F - 03 - 520 - 01 - 011 - 02 - 03 - 00 - 000	56.730.700,00	40.280.512,00	45.991.594,00	1.420.625,54	44.570.968,46	42.551.000,15	42.551.000,15
0 - 0 - F - 03 - 530 - 01 - 011 - 01 - 01 - 00 - 000	1.908.285,00	2.480.771,00	2.480.771,00	1.063.455,56	1.417.315,44	1.338.015,44	1.338.015,44
0 - 0 - F - 03 - 530 - 01 - 011 - 01 - 02 - 00 - 000	272.952,00	354.838,00	170.623,07	120.945,07	49.678,00	49.678,00	49.678,00
0 - 0 - F - 03 - 530 - 01 - 011 - 02 - 01 - 00 - 000	913.375,00	1.187.388,00	1.179.986,84	57.244,45	1.122.742,39	1.122.742,39	1.122.742,39
0 - 0 - F - 03 - 530 - 01 - 011 - 02 - 03 - 00 - 000	18.267.580,00	32.247.854,00	35.129.147,00	366.102,30	34.763.044,70	32.426.189,55	30.690.302,28
0 - 0 - F - 03 - 530 - 01 - 011 - 02 - 07 - 00 - 000	600.000,00	1.550.000,00	1.431.000,00		1.431.000,00	1.431.000,00	1.431.000,00
0 - 0 - F - 03 - 540 - 01 - 011 - 01 - 02 - 00 - 000	110.590,00	120.590,00	111.231,10	24.520,12	86.710,98	86.710,98	86.710,98
0 - 0 - F - 03 - 590 - 01 - 011 - 01 - 00 - 00 - 000	83.827,00	108.975,00	108.975,00	191,59	108.783,41	108.783,41	108.783,41
0 - 0 - F - 03 - 590 - 01 - 011 - 01 - 02 - 00 - 000	10.209,00	13.272,00	13.272,00	3.323,78	9.948,22	9.948,22	9.948,22
0 - 0 - F - 03 - 590 - 01 - 011 - 02 - 00 - 00 - 000	113.294,00	147.282,00	167.282,00	4.810,00	162.472,00	162.472,00	162.472,00
0 - 0 - F - 03 - 590 - 01 - 011 - 02 - 02 - 00 - 000	9.800,00	12.300,00	12.300,00	3.003,00	9.297,00	9.297,00	9.297,00
0 - 0 - F - 03 - 590 - 01 - 011 - 02 - 07 - 00 - 000	120.000,00	561.600,00	415.223,00	95.287,00	319.936,00	319.936,00	319.936,00
0 - 1 - F - 03 - 520 - 01 - 011 - 02 - 00 - 02 - 092			111.954,61	111.954,61			
0 - 1 - F - 03 - 520 - 01 - 011 - 02 - 00 - 04 - 092			1.534,96	1.534,96			
0 - 0 - F - 03 - 520 - 01 - 020 - 02 - 00 - 00 - 000			401.577,00	128.316,24	273.260,76	273.260,75	241.395,60
0 - 0 - F - 03 - 520 - 01 - 030 - 06 - 02 - 03 - 000	185.189,00	240.746,00	240.746,00		240.746,00	240.746,00	240.746,00
0 - 0 - F - 03 - 520 - 02 - 050 - 01 - 00 - 00 - 000	5.369.000,00	6.979.700,00	8.353.700,00	133.813,44	8.219.886,56	8.219.886,56	8.213.399,97
0 - 0 - F - 03 - 590 - 02 - 050 - 02 - 00 - 00 - 000	885.000,00	885.000,00	1.150.000,00	68.517,86	1.081.482,14	1.081.476,82	1.081.476,82
0 - 0 - F - 03 - 520 - 02 - 051 - 01 - 00 - 00 - 000			26.761,15		26.761,15	26.761,15	26.761,15
<b>Subtotal de Erogaciones Corrientes y de Capital</b>	<b>219.073.647,00</b>	<b>309.106.396,00</b>	<b>292.370.467,68</b>	<b>8.155.403,45</b>	<b>284.215.064,23</b>	<b>279.618.611,55</b>	<b>277.635.822,45</b>

**TOTAL**

219.073.647,00

309.106.396,00

292.370.467,68

8.155.403,45

284.215.064,23

279.618.611,55

277.635.822,45



CONTADURIA GENERAL  
 PROVINCIA DE LA PAMPA

ESTADO DE EJECUCION DE PRESUPUESTO -

DIR.GRAL.DE TECNOLOGIAS PARA LA GESTION EDUC.

<u>C C J UO FUN S PP PA SP CL SC</u>	<u>Cred. Presup.Inicial</u>	<u>Cred.Presup.Modif</u>	<u>Credito Actual</u>	<u>No Utiliz.</u>	<u>Afec. Preventiva</u>	<u>Compromiso</u>	<u>Ord. Pagar</u>
0 - 0 - F - 04 - 590 - 01 - 010 - 01 - 00 - 00 - 000		642.762,00					
0 - 0 - F - 04 - 590 - 01 - 010 - 02 - 00 - 00 - 000			178.000,00		178.000,00		
0 - 0 - F - 04 - 590 - 01 - 010 - 04 - 00 - 00 - 000		21.601,00					
0 - 0 - F - 04 - 590 - 01 - 011 - 01 - 02 - 00 - 000	48.750,00	63.375,00	63.375,00	16.670,39	46.704,61	45.669,11	45.669,11
0 - 0 - F - 04 - 590 - 01 - 011 - 02 - 02 - 00 - 000	182.290,00	236.977,00	236.977,00	140.111,80	96.865,20	96.765,20	96.765,20
0 - 0 - F - 04 - 590 - 02 - 050 - 01 - 01 - 00 - 000	118.000,00	153.400,00	130.400,00	43.888,90	86.511,10	86.511,10	86.511,10
0 - 0 - F - 04 - 590 - 02 - 050 - 02 - 01 - 00 - 000	472.000,00	472.000,00	398.000,00	315.594,11	82.405,89	82.405,89	82.405,89
<b>Subtotal de Erogaciones Corrientes y de Capital</b>	821.040,00	1.590.115,00	1.006.752,00	516.265,20	490.486,80	311.351,30	311.351,30
<b>TOTAL</b>	821.040,00	1.590.115,00	1.006.752,00	516.265,20	490.486,80	311.351,30	311.351,30

CONTADURIA GENERAL  
 PROVINCIA DE LA PAMPA

ESTADO DE EJECUCION DE PRESUPUESTO -

SUBSECRETARIA DE EDUCACION

<u>C C J UO FUN S PP PA SP CL SC</u>	<u>Cred. Presup.Inicial</u>	<u>Cred.Presup.Modif</u>	<u>Credito Actual</u>	<u>No Utiliz.</u>	<u>Afec. Preventiva</u>	<u>Compromiso</u>	<u>Ord. Pagar</u>
0 - 0 - F - 10 - 590 - 01 - 010 - 01 - 00 - 00 - 000	3.604.723,00	4.940.108,00	5.898.803,71		5.898.803,71	5.898.803,71	5.898.803,71
0 - 0 - F - 10 - 590 - 01 - 010 - 01 - 08 - 00 - 000	100.250,00	118.078,00	192.126,22		192.126,22	192.126,22	192.126,22
0 - 0 - F - 10 - 590 - 01 - 010 - 02 - 00 - 00 - 000			248.159,02		248.159,02	202.159,02	202.159,02
0 - 0 - F - 10 - 590 - 01 - 010 - 03 - 00 - 00 - 000	438.343,00	705.256,00	825.489,03		825.489,03	825.489,03	825.489,03
0 - 0 - F - 10 - 590 - 01 - 010 - 04 - 00 - 00 - 000	42.981,00	54.018,00	53.441,00		53.441,00	53.441,00	53.441,00
0 - 0 - F - 10 - 590 - 01 - 010 - 05 - 00 - 00 - 000	853.265,00	1.383.840,00	853.265,00		853.265,00	853.265,00	853.265,00
0 - 0 - F - 10 - 590 - 01 - 010 - 06 - 00 - 00 - 000			10.000,00	2.570,00	7.430,00	7.430,00	7.430,00
0 - 0 - F - 10 - 590 - 01 - 011 - 01 - 00 - 00 - 000	195.526,00	254.184,00	300.584,00	5.379,77	295.204,23	293.277,17	289.867,17
0 - 0 - F - 10 - 590 - 01 - 011 - 02 - 00 - 00 - 000	130.938,00	170.219,00	198.315,33	192,49	198.122,84	198.122,84	191.722,84
0 - 0 - F - 10 - 590 - 02 - 050 - 01 - 00 - 00 - 000	25.000,00	32.500,00	38.000,00	34.350,00	3.650,00	3.650,00	3.650,00
0 - 0 - F - 10 - 590 - 02 - 050 - 02 - 00 - 00 - 000	35.400,00	46.020,00	56.020,00	42.122,00	13.898,00	13.898,00	13.898,00
<b>Subtotal de Erogaciones Corrientes y de Capital</b>	5.426.426,00	7.704.223,00	8.674.203,31	84.614,26	8.589.589,05	8.541.661,99	8.531.851,99
<b>TOTAL</b>	5.426.426,00	7.704.223,00	8.674.203,31	84.614,26	8.589.589,05	8.541.661,99	8.531.851,99

CONTADURIA GENERAL  
 PROVINCIA DE LA PAMPA

ESTADO DE EJECUCION DE PRESUPUESTO -

DIR. GENERAL DE EDUCACION PRIMARIA

<u>C C J UO FUN S PP PA SP CL SC</u>	<u>Cred. Presup.Inicial</u>	<u>Cred.Presup.Modif</u>	<u>Credito Actual</u>	<u>No Utiliz.</u>	<u>Afec. Preventiva</u>	<u>Compromiso</u>	<u>Ord. Pagar</u>
0 - 0 - F - 11 - 510 - 01 - 010 - 06 - 00 - 00 - 000			245.794,00		245.794,00	245.794,00	245.794,00
0 - 0 - F - 11 - 520 - 01 - 010 - 01 - 00 - 00 - 000	511.596.454,00	535.607.766,00	577.236.549,65	104.000,00	577.132.549,65	577.091.639,78	577.091.639,78
0 - 0 - F - 11 - 520 - 01 - 010 - 01 - 00 - 10 - 000	20.273.562,00	29.247.804,00	31.633.522,77		31.633.522,77	31.633.522,77	31.633.522,77
0 - 0 - F - 11 - 520 - 01 - 010 - 01 - 00 - 13 - 000	194.524.194,00	426.598.889,00	456.819.742,99		456.819.742,99	456.819.742,99	456.819.742,99
0 - 0 - F - 11 - 520 - 01 - 010 - 01 - 08 - 00 - 000	119.826,00	169.131,00	261.869,42		261.869,42	261.869,42	261.869,42
0 - 0 - F - 11 - 520 - 01 - 010 - 01 - 08 - 10 - 000	18.464,00	27.316,00					
0 - 0 - F - 11 - 520 - 01 - 010 - 02 - 00 - 00 - 000	284.174.542,00	304.429.805,00	302.243.029,26		302.243.029,26	302.243.029,26	302.243.029,26
0 - 0 - F - 11 - 520 - 01 - 010 - 02 - 00 - 10 - 000	7.615.088,00	11.506.573,00	9.198.184,54		9.198.184,54	9.198.184,54	9.198.184,54
0 - 0 - F - 11 - 520 - 01 - 010 - 02 - 00 - 13 - 000	60.436.942,00	197.628.383,00	142.906.392,45		142.906.392,45	142.906.392,45	142.906.392,45
0 - 0 - F - 11 - 520 - 01 - 010 - 03 - 00 - 00 - 000	370.554.157,00	521.599.766,00	471.178.497,16		471.178.497,16	471.170.565,71	471.170.565,71
0 - 0 - F - 11 - 520 - 01 - 010 - 03 - 00 - 10 - 000	11.197.134,00	15.974.646,00	15.602.782,10		15.602.782,10	15.602.782,10	15.602.782,10
0 - 0 - F - 11 - 520 - 01 - 010 - 04 - 00 - 00 - 000	19.115.799,00	23.568.794,00	24.398.865,83		24.398.865,83	24.398.049,83	24.398.049,83
0 - 0 - F - 11 - 520 - 01 - 010 - 04 - 00 - 10 - 000	337.644,00	462.951,00	529.599,00		529.599,00	529.599,00	529.599,00
0 - 0 - F - 11 - 520 - 01 - 010 - 05 - 00 - 00 - 000	2.543.790,00	4.464.000,00	3.745.219,76		3.745.219,76	3.532.686,90	3.532.686,90
0 - 0 - F - 11 - 520 - 01 - 010 - 06 - 00 - 00 - 000			13.250.017,69	73.281,00	13.176.736,69	6.595.577,30	6.595.577,30
0 - 0 - F - 11 - 520 - 01 - 010 - 06 - 00 - 10 - 000			59.120,00		59.120,00	34.663,00	34.663,00
0 - 0 - F - 11 - 520 - 01 - 010 - 06 - 03 - 00 - 000	17.381.061,00	28.375.636,00	26.692.985,03		26.692.985,03	26.692.985,03	26.692.985,03
0 - 0 - F - 11 - 590 - 01 - 010 - 01 - 00 - 00 - 000	9.785.635,00	12.711.816,00	14.553.765,06		14.553.765,06	14.553.765,06	14.553.765,06
0 - 0 - F - 11 - 590 - 01 - 010 - 01 - 08 - 00 - 000	143.258,00	273.647,00	201.404,78		201.404,78	201.404,78	201.404,78
0 - 0 - F - 11 - 590 - 01 - 010 - 03 - 00 - 00 - 000	2.014.787,00	2.761.093,00	2.568.065,29		2.568.065,29	2.568.065,29	2.568.065,29
0 - 0 - F - 11 - 590 - 01 - 010 - 04 - 00 - 00 - 000	417.150,00	457.179,00	447.172,00		447.172,00	447.172,00	447.172,00
0 - 0 - F - 11 - 590 - 01 - 010 - 05 - 00 - 00 - 000	435.400,00	394.320,00	707.320,00		707.320,00	686.917,75	686.917,75
0 - 0 - F - 11 - 590 - 01 - 010 - 05 - 01 - 00 - 000	280.082,00	417.061,00	352.526,88		352.526,88	352.526,88	352.526,88
0 - 0 - F - 11 - 590 - 01 - 010 - 06 - 00 - 00 - 000			36.656,00	7.481,00	29.175,00	12.588,00	12.588,00
0 - 1 - F - 11 - 520 - 01 - 010 - 01 - 00 - 00 - 057			52.426.331,98		52.426.331,98	52.412.709,62	52.412.709,62
0 - 1 - F - 11 - 520 - 01 - 010 - 01 - 00 - 00 - 090	2.456.195,00	2.456.195,00					
0 - 1 - F - 11 - 520 - 01 - 010 - 01 - 00 - 10 - 057			1.392.401,23		1.392.401,23	1.392.401,23	1.392.401,23
0 - 1 - F - 11 - 520 - 01 - 010 - 02 - 00 - 00 - 057			24.035.881,20		24.035.881,20	24.035.881,20	24.035.881,20
0 - 1 - F - 11 - 520 - 01 - 010 - 02 - 00 - 10 - 057			400.040,07		400.040,07	400.040,07	400.040,07
0 - 1 - F - 11 - 520 - 01 - 010 - 03 - 00 - 00 - 090	1.645.516,00	1.645.516,00					
0 - 1 - F - 11 - 520 - 01 - 010 - 04 - 00 - 00 - 090	150.189,00	150.189,00					
0 - 1 - F - 11 - 520 - 01 - 010 - 06 - 00 - 00 - 090			152.447,00	6.932,00	145.515,00		
0 - 1 - F - 11 - 590 - 01 - 010 - 01 - 01 - 00 - 057	47.041.962,00	88.693.895,00	895.649,14	895.649,14			
0 - 0 - F - 11 - 520 - 01 - 011 - 01 - 00 - 00 - 000	143.208,00	210.208,00	419.096,69	5.982,69	413.114,00	413.043,82	413.043,82
0 - 0 - F - 11 - 520 - 01 - 011 - 01 - 01 - 00 - 000	1.497.539,00	1.946.801,00	1.652.498,34	342.891,84	1.309.606,50	1.308.447,59	1.303.767,59

CONTADURIA GENERAL  
PROVINCIA DE LA PAMPA

ESTADO DE EJECUCION DE PRESUPUESTO -

**DIR. GENERAL DE EDUCACION PRIMARIA**

<u>C C J UO FUN S PP PA SP CL SC</u>	<u>Cred. Presup.Inicial</u>	<u>Cred.Presup.Modif</u>	<u>Credito Actual</u>	<u>No Utiliz.</u>	<u>Afec. Preventiva</u>	<u>Compromiso</u>	<u>Ord. Pagar</u>
0 - 0 - F - 11 - 520 - 01 - 011 - 02 - 00 - 00 - 000	157.181,00	204.335,00	202.297,99	38.598,03	163.699,96	163.699,96	163.699,96
0 - 0 - F - 11 - 520 - 01 - 011 - 02 - 02 - 00 - 000	1.216.948,00	1.582.033,00	1.485.844,50	58.690,88	1.427.153,62	1.427.153,62	1.427.153,62
0 - 0 - F - 11 - 590 - 01 - 011 - 01 - 00 - 00 - 000	12.127,00	15.765,00	15.765,00	2.380,36	13.384,64	13.384,64	13.384,64
0 - 0 - F - 11 - 590 - 01 - 011 - 02 - 00 - 00 - 000	12.127,00	15.765,00	15.765,00	6.874,72	8.890,28	8.890,28	8.890,28
0 - 0 - F - 11 - 520 - 01 - 020 - 02 - 00 - 00 - 000			25.837,71		25.837,71	23.710,71	23.710,71
0 - 0 - F - 11 - 590 - 01 - 020 - 02 - 00 - 00 - 000			48,30		48,30	48,30	48,30
0 - 0 - F - 11 - 520 - 01 - 030 - 06 - 02 - 10 - 000	64.735.052,00	87.097.725,00	76.978.426,50		76.978.426,50	76.945.343,68	76.945.343,68
0 - 0 - F - 11 - 520 - 01 - 030 - 06 - 03 - 00 - 000	20.187.137,00	23.356.912,00	18.844.759,54	486.642,31	18.358.117,23	18.353.829,56	18.353.829,56
0 - 1 - F - 11 - 520 - 01 - 030 - 06 - 02 - 00 - 057			4.168.779,89		4.168.779,89	4.168.779,89	4.168.779,89
0 - 0 - F - 11 - 520 - 02 - 050 - 01 - 00 - 00 - 000			1.700,00	10,00	1.690,00	1.690,00	1.690,00
0 - 0 - F - 11 - 520 - 02 - 050 - 01 - 01 - 00 - 000			2.780,00		2.780,00	2.780,00	2.780,00
0 - 0 - F - 11 - 520 - 02 - 050 - 02 - 01 - 00 - 000			68.475,00	16,81	68.458,19	68.458,19	68.458,19
<b>Subtotal de Erogaciones Corrientes y de Capital</b>	1.652.220.150,00	2.324.051.915,00	2.278.053.906,74	2.029.430,78	2.276.024.475,96	2.268.919.816,20	2.268.915.136,20
<b>TOTAL</b>	1.652.220.150,00	2.324.051.915,00	2.278.053.906,74	2.029.430,78	2.276.024.475,96	2.268.919.816,20	2.268.915.136,20

CONTADURIA GENERAL  
 PROVINCIA DE LA PAMPA

ESTADO DE EJECUCION DE PRESUPUESTO -

DIR. GENERAL DE EDUC. SECUNDARIA

<u>C C J UO FUN S PP PA SP CL SC</u>	<u>Cred. Presup.Inicial</u>	<u>Cred.Presup.Modif</u>	<u>Credito Actual</u>	<u>No Utiliz.</u>	<u>Afec. Preventiva</u>	<u>Compromiso</u>	<u>Ord. Pagar</u>
0 - 0 - F - 12 - 530 - 01 - 010 - 01 - 00 - 00 - 000	346.803.310,00	306.432.504,00	380.066.625,68		380.066.625,68	379.970.060,95	379.970.060,95
0 - 0 - F - 12 - 530 - 01 - 010 - 01 - 00 - 10 - 000	128.288.426,00	193.475.486,00	193.639.450,22		193.639.450,22	193.639.450,22	193.639.450,22
0 - 0 - F - 12 - 530 - 01 - 010 - 01 - 00 - 13 - 000	80.490.510,00	300.599.433,00	238.340.133,27		238.340.133,27	238.340.133,27	238.340.133,27
0 - 0 - F - 12 - 530 - 01 - 010 - 01 - 08 - 00 - 000	24.066,00	36.515,00	34.108,45		34.108,45	34.108,45	34.108,45
0 - 0 - F - 12 - 530 - 01 - 010 - 02 - 00 - 00 - 000	171.974.799,00	212.032.504,00	163.765.226,20		163.765.226,20	163.754.493,16	163.754.493,16
0 - 0 - F - 12 - 530 - 01 - 010 - 02 - 00 - 10 - 000	71.877.543,00	102.532.076,00	87.536.420,31		87.536.420,31	87.476.061,31	87.476.061,31
0 - 0 - F - 12 - 530 - 01 - 010 - 02 - 00 - 13 - 000	30.488.538,00	92.376.852,00	78.324.795,16		78.324.795,16	78.324.795,16	78.324.795,16
0 - 0 - F - 12 - 530 - 01 - 010 - 03 - 00 - 00 - 000	179.321.486,00	268.239.199,00	250.796.747,21		250.796.747,21	250.794.465,93	250.794.465,93
0 - 0 - F - 12 - 530 - 01 - 010 - 03 - 00 - 10 - 000	79.112.472,00	113.083.531,00	109.432.777,25		109.432.777,25	109.432.777,25	109.432.777,25
0 - 0 - F - 12 - 530 - 01 - 010 - 04 - 00 - 00 - 000	7.444.233,00	10.095.779,00	9.655.526,50		9.655.526,50	9.655.526,50	9.655.526,50
0 - 0 - F - 12 - 530 - 01 - 010 - 04 - 00 - 10 - 000	2.845.176,00	3.681.652,00	3.837.735,00		3.837.735,00	3.837.735,00	3.837.735,00
0 - 0 - F - 12 - 530 - 01 - 010 - 05 - 00 - 00 - 000	1.383.263,00	1.785.600,00	2.584.263,00		2.584.263,00	2.041.708,87	2.041.708,87
0 - 0 - F - 12 - 530 - 01 - 010 - 05 - 01 - 00 - 000	655.781,00	905.091,00	461.366,71		461.366,71	461.366,71	461.366,71
0 - 0 - F - 12 - 530 - 01 - 010 - 05 - 02 - 00 - 000	454.204,00	626.881,00	18.473,54	9.236,77	9.236,77		
0 - 0 - F - 12 - 530 - 01 - 010 - 06 - 00 - 00 - 000			4.436.678,05	74.658,03	4.362.020,02	2.748.728,64	2.748.728,64
0 - 0 - F - 12 - 530 - 01 - 010 - 06 - 00 - 10 - 000			719.143,81	36.593,00	682.550,81	208.856,00	208.856,00
0 - 0 - F - 12 - 530 - 01 - 010 - 06 - 03 - 00 - 000	14.893.526,00	25.234.351,00	24.049.056,43		24.049.056,43	24.049.056,43	24.049.056,43
0 - 0 - F - 12 - 540 - 01 - 010 - 01 - 00 - 00 - 000	27.033.067,00		1.216.412,47		1.216.412,47	1.216.412,47	1.216.412,47
0 - 0 - F - 12 - 540 - 01 - 010 - 01 - 00 - 10 - 000	10.036.284,00		956.610,74		956.610,74	956.610,74	956.610,74
0 - 0 - F - 12 - 540 - 01 - 010 - 01 - 00 - 13 - 000	8.495.365,00		6.189.240,60		6.189.240,60	6.189.240,60	6.189.240,60
0 - 0 - F - 12 - 540 - 01 - 010 - 02 - 00 - 00 - 000	8.743.120,00		1.639.427,06		1.639.427,06	1.639.427,06	1.639.427,06
0 - 0 - F - 12 - 540 - 01 - 010 - 02 - 00 - 10 - 000	5.896.403,00		714.738,30		714.738,30	714.738,30	714.738,30
0 - 0 - F - 12 - 540 - 01 - 010 - 02 - 00 - 13 - 000	2.190.079,00		823.088,40		823.088,40	823.088,40	823.088,40
0 - 0 - F - 12 - 540 - 01 - 010 - 03 - 00 - 00 - 000	25.778.229,00		3.881.671,18		3.881.671,18	3.881.671,18	3.881.671,18
0 - 0 - F - 12 - 540 - 01 - 010 - 03 - 00 - 10 - 000	8.023.066,00		672.409,64		672.409,64	672.409,64	672.409,64
0 - 0 - F - 12 - 540 - 01 - 010 - 04 - 00 - 00 - 000	392.512,00		234.585,40		234.585,40	234.585,40	234.585,40
0 - 0 - F - 12 - 540 - 01 - 010 - 04 - 00 - 10 - 000	143.027,00		34.472,00		34.472,00	34.472,00	34.472,00
0 - 0 - F - 12 - 540 - 01 - 010 - 06 - 00 - 00 - 000			60.509,00		60.509,00		
0 - 0 - F - 12 - 540 - 01 - 010 - 06 - 03 - 00 - 000			651.045,60		651.045,60	651.045,60	651.045,60
0 - 0 - F - 12 - 590 - 01 - 010 - 01 - 00 - 00 - 000	143.089,00	391.784,00	542.832,13		542.832,13	542.832,13	542.832,13
0 - 0 - F - 12 - 590 - 01 - 010 - 03 - 00 - 00 - 000	22.666,00	49.588,00	50.891,44		50.891,44	50.891,44	50.891,44
0 - 0 - F - 12 - 590 - 01 - 010 - 05 - 00 - 00 - 000	24.420,00	212.360,00	522.362,00		522.362,00	505.436,70	505.436,70
0 - 1 - F - 12 - 530 - 01 - 010 - 01 - 00 - 00 - 057			34.929.593,46		34.929.593,46	34.926.246,17	34.926.246,17
0 - 1 - F - 12 - 530 - 01 - 010 - 01 - 00 - 00 - 090	7.624.012,00	7.624.012,00	15.323.971,88		15.323.971,88	15.318.920,57	15.318.920,57
0 - 1 - F - 12 - 530 - 01 - 010 - 01 - 00 - 10 - 057			13.378.262,15		13.378.262,15	13.378.262,15	13.378.262,15

CONTADURIA GENERAL  
 PROVINCIA DE LA PAMPA

ESTADO DE EJECUCION DE PRESUPUESTO -

DIR. GENERAL DE EDUC. SECUNDARIA

<u>C C J UO FUN S PP PA SP CL SC</u>	<u>Cred. Presup.Inicial</u>	<u>Cred.Presup.Modif</u>	<u>Credito Actual</u>	<u>No Utiliz.</u>	<u>Afec. Preventiva</u>	<u>Compromiso</u>	<u>Ord. Pagar</u>
0 - 1 - F - 12 - 530 - 01 - 010 - 02 - 00 - 00 - 057			11.999.163,69		11.999.163,69	11.997.839,65	11.997.839,65
0 - 1 - F - 12 - 530 - 01 - 010 - 02 - 00 - 00 - 090			7.613,50		7.613,50		
0 - 1 - F - 12 - 530 - 01 - 010 - 02 - 00 - 10 - 057			4.415.918,57		4.415.918,57	4.412.928,97	4.412.928,97
0 - 1 - F - 12 - 530 - 01 - 010 - 03 - 00 - 00 - 090	4.415.322,00	4.415.322,00	5.122,62		5.122,62		
0 - 1 - F - 12 - 530 - 01 - 010 - 04 - 00 - 00 - 090	408.766,00	408.766,00					
0 - 1 - F - 12 - 530 - 01 - 010 - 06 - 00 - 00 - 090			1.093.724,00	21.678,00	1.072.046,00	28.687,00	28.687,00
0 - 0 - F - 12 - 530 - 01 - 011 - 01 - 00 - 00 - 000	341.211,00	498.800,00	756.823,52	3.639,03	753.184,49	751.596,81	751.596,81
0 - 0 - F - 12 - 530 - 01 - 011 - 01 - 01 - 00 - 000	75.794,00	98.532,00	164.729,92	6.937,99	157.791,93	157.791,93	157.791,93
0 - 0 - F - 12 - 530 - 01 - 011 - 01 - 02 - 00 - 000	36.048,00	46.862,00	46.862,00	323,55	46.538,45	46.538,45	46.538,45
0 - 0 - F - 12 - 530 - 01 - 011 - 02 - 00 - 00 - 000	154.180,00	200.434,00	409.167,77	1.586,56	407.581,21	407.581,21	407.581,21
0 - 0 - F - 12 - 530 - 01 - 011 - 02 - 01 - 00 - 000	68.280,00	101.300,00	167.300,00	900,00	166.400,00	166.400,00	166.400,00
0 - 0 - F - 12 - 530 - 01 - 030 - 06 - 02 - 10 - 000	223.528.087,00	304.199.739,00	297.594.281,09		297.594.281,09	297.418.415,23	297.418.415,23
0 - 0 - F - 12 - 530 - 01 - 030 - 06 - 03 - 00 - 000	32.778.677,00	43.585.894,00	44.299.795,92	805.968,75	43.493.827,17	43.486.534,88	43.486.534,88
0 - 0 - F - 12 - 530 - 01 - 030 - 07 - 11 - 00 - 000	13.547.932,00	18.537.095,00	18.537.095,00	1.377.609,86	17.159.485,14	17.159.485,14	17.159.485,14
0 - 0 - F - 12 - 540 - 01 - 030 - 06 - 02 - 10 - 000	14.694.829,00	20.803.337,00	19.029.917,95	1.444.358,59	17.585.559,36	17.567.646,00	17.567.646,00
0 - 1 - F - 12 - 530 - 01 - 030 - 06 - 02 - 00 - 057			12.547.323,71		12.547.323,71	12.547.323,71	12.547.323,71
0 - 1 - F - 12 - 530 - 01 - 030 - 07 - 11 - 00 - 057			716.495,62		716.495,62	716.495,62	716.495,62
0 - 1 - F - 12 - 540 - 01 - 030 - 06 - 02 - 00 - 057			617.536,83		617.536,83	617.536,83	617.536,83
0 - 0 - F - 12 - 530 - 02 - 050 - 01 - 00 - 00 - 000	25.632,00	40.000,00	40.000,00	39.200,00	800,00	800,00	800,00
0 - 0 - F - 12 - 530 - 02 - 050 - 02 - 00 - 00 - 000	26.000,00	35.600,00	35.600,00	15.663,00	19.937,00	19.937,00	19.937,00
<b>Subtotal de Erogaciones Corrientes y de Capital</b>	<b>1.510.703.430,00</b>	<b>2.032.386.879,00</b>	<b>2.042.005.121,95</b>	<b>3.838.353,13</b>	<b>2.038.166.768,82</b>	<b>2.034.009.152,83</b>	<b>2.034.009.152,83</b>
<b>TOTAL</b>	<b>1.510.703.430,00</b>	<b>2.032.386.879,00</b>	<b>2.042.005.121,95</b>	<b>3.838.353,13</b>	<b>2.038.166.768,82</b>	<b>2.034.009.152,83</b>	<b>2.034.009.152,83</b>

CONTADURIA GENERAL  
 PROVINCIA DE LA PAMPA

ESTADO DE EJECUCION DE PRESUPUESTO -

DIRECCION GENERAL DE EDUCACION INICIAL

<u>C C J UO FUN S PP PA SP CL SC</u>	<u>Cred. Presup.Inicial</u>	<u>Cred.Presup.Modif</u>	<u>Credito Actual</u>	<u>No Utiliz.</u>	<u>Afec. Preventiva</u>	<u>Compromiso</u>	<u>Ord. Pagar</u>
0 - 0 - F - 14 - 520 - 01 - 010 - 01 - 00 - 00 - 000	70.621.956,00	74.062.092,00	69.395.233,85		69.395.233,85	69.388.569,74	69.388.569,74
0 - 0 - F - 14 - 520 - 01 - 010 - 01 - 00 - 10 - 000	192.372,00	480.549,00	479.402,21		479.402,21	479.402,21	479.402,21
0 - 0 - F - 14 - 520 - 01 - 010 - 01 - 00 - 13 - 000	15.564.540,00	32.462.139,00	46.737.942,41		46.737.942,41	46.737.942,41	46.737.942,41
0 - 0 - F - 14 - 520 - 01 - 010 - 02 - 00 - 00 - 000	42.963.021,00	59.469.320,00	44.111.460,50		44.111.460,50	44.111.460,50	44.111.460,50
0 - 0 - F - 14 - 520 - 01 - 010 - 02 - 00 - 13 - 000	8.349.832,00	14.470.355,00	23.305.308,24		23.305.308,24	23.305.308,24	23.305.308,24
0 - 0 - F - 14 - 520 - 01 - 010 - 03 - 00 - 00 - 000	39.091.297,00	58.711.767,00	55.201.110,60	592,11	55.200.518,49	55.199.827,71	55.199.827,71
0 - 0 - F - 14 - 520 - 01 - 010 - 03 - 00 - 10 - 000	223.403,00	305.849,00	329.126,01	40.000,00	289.126,01	289.126,01	289.126,01
0 - 0 - F - 14 - 520 - 01 - 010 - 04 - 00 - 00 - 000	2.560.292,00	3.434.672,00	3.303.269,00		3.303.269,00	3.303.269,00	3.303.269,00
0 - 0 - F - 14 - 520 - 01 - 010 - 06 - 00 - 00 - 000			991.002,00	40.772,00	950.230,00	472.472,00	472.472,00
0 - 0 - F - 14 - 520 - 01 - 010 - 06 - 03 - 00 - 000	2.427.503,00	4.067.923,00	3.830.591,30		3.830.591,30	3.830.591,30	3.830.591,30
0 - 1 - F - 14 - 520 - 01 - 010 - 01 - 00 - 00 - 057			6.501.506,18		6.501.506,18	6.501.506,18	6.501.506,18
0 - 1 - F - 14 - 520 - 01 - 010 - 01 - 00 - 10 - 057			24.272,69		24.272,69	24.272,69	24.272,69
0 - 1 - F - 14 - 520 - 01 - 010 - 02 - 00 - 00 - 057			3.396.909,43		3.396.909,43	3.396.909,43	3.396.909,43
0 - 0 - F - 14 - 590 - 01 - 011 - 01 - 00 - 00 - 000	18.709,00	24.322,00	169.222,00	4.444,08	164.777,92	164.140,97	164.140,97
0 - 0 - F - 14 - 590 - 01 - 011 - 02 - 00 - 00 - 000	20.886,00	21.992,00	27.492,00	98,00	27.394,00	27.394,00	27.394,00
0 - 0 - F - 14 - 590 - 02 - 050 - 02 - 00 - 00 - 000	10.000,00	25.000,00	25.000,00	2.500,00	22.500,00	22.500,00	22.500,00
<b>Subtotal de Erogaciones Corrientes y de Capital</b>	182.043.811,00	247.535.980,00	257.828.848,42	88.406,19	257.740.442,23	257.254.692,39	257.254.692,39
<b>TOTAL</b>	182.043.811,00	247.535.980,00	257.828.848,42	88.406,19	257.740.442,23	257.254.692,39	257.254.692,39

CONTADURIA GENERAL  
 PROVINCIA DE LA PAMPA

ESTADO DE EJECUCION DE PRESUPUESTO -

DIR. EDUC. PERMAN. DE JOVENES Y ADULTOS

<u>C C J UO FUN S PP PA SP CL SC</u>	<u>Cred. Presup.Inicial</u>	<u>Cred.Presup.Modif</u>	<u>Credito Actual</u>	<u>No Utiliz.</u>	<u>Afec. Preventiva</u>	<u>Compromiso</u>	<u>Ord. Pagar</u>
0 - 0 - F - 15 - 590 - 01 - 010 - 01 - 00 - 00 - 000	1.771.703,00	2.168.213,00	2.131.434,16		2.131.434,16	2.131.434,16	2.131.434,16
0 - 0 - F - 15 - 590 - 01 - 010 - 03 - 00 - 00 - 000	130.418,00	201.871,00	212.774,93		212.774,93	212.774,93	212.774,93
0 - 0 - F - 15 - 590 - 01 - 010 - 04 - 00 - 00 - 000	42.682,00	57.097,00	38.627,00		38.627,00	38.627,00	38.627,00
0 - 0 - F - 15 - 590 - 01 - 010 - 06 - 00 - 00 - 000			12.060,00	6.048,00	6.012,00		
0 - 1 - F - 15 - 530 - 01 - 010 - 02 - 00 - 00 - 049		5.992.771,00	7.795.114,16	4.810.722,64	2.984.391,52	2.984.391,52	2.984.391,52
0 - 0 - F - 15 - 590 - 01 - 011 - 01 - 00 - 00 - 000	54.260,00	70.538,00	81.138,00	28,14	81.109,86	80.862,94	80.862,94
0 - 0 - F - 15 - 590 - 01 - 011 - 02 - 00 - 00 - 000	38.785,00	50.421,00	75.221,00	190,00	75.031,00	75.031,00	75.031,00
0 - 0 - F - 15 - 590 - 02 - 050 - 01 - 00 - 00 - 000	14.250,00	30.000,00	30.000,00	30.000,00			
0 - 0 - F - 15 - 590 - 02 - 050 - 02 - 00 - 00 - 000	11.500,00	28.000,00	28.000,00	28.000,00			
<b>Subtotal de Erogaciones Corrientes y de Capital</b>	<b>2.063.598,00</b>	<b>8.598.911,00</b>	<b>10.404.369,25</b>	<b>4.874.988,78</b>	<b>5.529.380,47</b>	<b>5.523.121,55</b>	<b>5.523.121,55</b>
<b>TOTAL</b>	<b>2.063.598,00</b>	<b>8.598.911,00</b>	<b>10.404.369,25</b>	<b>4.874.988,78</b>	<b>5.529.380,47</b>	<b>5.523.121,55</b>	<b>5.523.121,55</b>



CONTADURIA GENERAL  
 PROVINCIA DE LA PAMPA

ESTADO DE EJECUCION DE PRESUPUESTO -

DIRECCION DE EDUCACION INCLUSIVA

<u>C C J UO FUN S PP PA SP CL SC</u>	<u>Cred. Presup.Inicial</u>	<u>Cred.Presup.Modif</u>	<u>Credito Actual</u>	<u>No Utiliz.</u>	<u>Afec. Preventiva</u>	<u>Compromiso</u>	<u>Ord. Pagar</u>
0 - 0 - F - 16 - 520 - 01 - 010 - 01 - 00 - 00 - 000	253.754,00	372.477,00	385.939,94		385.939,94	385.939,94	385.939,94
0 - 0 - F - 16 - 520 - 01 - 010 - 03 - 00 - 00 - 000	1.155,00	4.577,00	7.013,30		7.013,30	7.013,30	7.013,30
0 - 0 - F - 16 - 590 - 01 - 010 - 01 - 00 - 00 - 000	1.532.611,00	2.108.316,00	2.048.762,59		2.048.762,59	2.048.762,59	2.048.762,59
0 - 0 - F - 16 - 590 - 01 - 010 - 03 - 00 - 00 - 000	82.797,00	151.849,00	157.013,90		157.013,90	157.013,90	157.013,90
0 - 0 - F - 16 - 590 - 01 - 010 - 04 - 00 - 00 - 000	85.245,00	129.508,00	118.780,00		118.780,00	118.780,00	118.780,00
0 - 0 - F - 16 - 590 - 01 - 010 - 06 - 00 - 00 - 000			5.502,00		5.502,00	5.502,00	5.502,00
0 - 0 - F - 16 - 590 - 01 - 011 - 01 - 00 - 00 - 000	40.978,00	53.271,00	29.469,22	4.299,02	25.170,20	24.880,01	23.780,01
0 - 0 - F - 16 - 590 - 01 - 011 - 02 - 00 - 00 - 000	25.485,00	33.131,00	55.756,78	2.934,60	52.822,18	52.822,18	52.822,18
0 - 0 - F - 16 - 590 - 02 - 050 - 02 - 00 - 00 - 000	10.000,00	55.000,00	55.000,00	55.000,00			
<b>Subtotal de Erogaciones Corrientes y de Capital</b>	2.032.025,00	2.908.129,00	2.863.237,73	62.233,62	2.801.004,11	2.800.713,92	2.799.613,92
<b>TOTAL</b>	2.032.025,00	2.908.129,00	2.863.237,73	62.233,62	2.801.004,11	2.800.713,92	2.799.613,92

CONTADURIA GENERAL  
 PROVINCIA DE LA PAMPA

ESTADO DE EJECUCION DE PRESUPUESTO -

DIRECCION GRAL. DE EDUCACION SUPERIOR

<u>C C J UO FUN S PP PA SP CL SC</u>	<u>Cred. Presup.Inicial</u>	<u>Cred.Presup.Modif</u>	<u>Credito Actual</u>	<u>No Utiliz.</u>	<u>Afec. Preventiva</u>	<u>Compromiso</u>	<u>Ord. Pagar</u>
0 - 0 - F - 17 - 530 - 01 - 010 - 06 - 00 - 00 - 000			2.000,00	20,00	1.980,00	1.980,00	1.980,00
0 - 0 - F - 17 - 540 - 01 - 010 - 01 - 00 - 00 - 000		52.653.509,00	43.667.891,77		43.667.891,77	43.663.892,88	43.663.892,88
0 - 0 - F - 17 - 540 - 01 - 010 - 01 - 00 - 10 - 000		16.888.519,00	17.116.357,39		17.116.357,39	17.116.357,39	17.116.357,39
0 - 0 - F - 17 - 540 - 01 - 010 - 02 - 00 - 00 - 000		18.565.413,00	13.909.049,02		13.909.049,02	13.893.944,43	13.893.944,43
0 - 0 - F - 17 - 540 - 01 - 010 - 02 - 00 - 10 - 000		8.177.033,00	6.275.775,72		6.275.775,72	6.275.775,72	6.275.775,72
0 - 0 - F - 17 - 540 - 01 - 010 - 03 - 00 - 00 - 000		31.797.411,00	23.414.371,22		23.414.371,22	23.414.371,22	23.414.371,22
0 - 0 - F - 17 - 540 - 01 - 010 - 03 - 00 - 10 - 000		12.133.591,00	10.182.641,77		10.182.641,77	10.182.641,77	10.182.641,77
0 - 0 - F - 17 - 540 - 01 - 010 - 04 - 00 - 00 - 000		631.759,00	355.172,22		355.172,22	355.172,22	355.172,22
0 - 0 - F - 17 - 540 - 01 - 010 - 04 - 00 - 10 - 000		198.518,00	170.127,00		170.127,00	170.127,00	170.127,00
0 - 0 - F - 17 - 540 - 01 - 010 - 06 - 00 - 00 - 000			1.296.879,06	9.173,00	1.287.706,06	627.220,03	627.220,03
0 - 0 - F - 17 - 540 - 01 - 010 - 06 - 03 - 00 - 000			1.229.562,37		1.229.562,37	1.229.562,37	1.229.562,37
0 - 0 - F - 17 - 590 - 01 - 010 - 01 - 00 - 00 - 000	450.086,00	558.106,00	193.232,21		193.232,21	193.232,21	193.232,21
0 - 0 - F - 17 - 590 - 01 - 010 - 03 - 00 - 00 - 000	16.760,00	20.782,00	14.449,67		14.449,67	14.449,67	14.449,67
0 - 0 - F - 17 - 590 - 01 - 010 - 04 - 00 - 00 - 000	10.482,00	12.997,00					
0 - 0 - F - 17 - 590 - 01 - 010 - 05 - 00 - 00 - 000			21.372,00		21.372,00	21.372,00	21.372,00
0 - 1 - F - 17 - 540 - 01 - 010 - 01 - 00 - 00 - 057			2.524.852,03		2.524.852,03	2.521.431,04	2.521.431,04
0 - 1 - F - 17 - 540 - 01 - 010 - 01 - 00 - 00 - 090			9.184,00		9.184,00		
0 - 1 - F - 17 - 540 - 01 - 010 - 01 - 00 - 10 - 057			941.076,34		941.076,34	941.076,34	941.076,34
0 - 1 - F - 17 - 540 - 01 - 010 - 02 - 00 - 00 - 057			638.963,39		638.963,39	634.857,77	634.857,77
0 - 1 - F - 17 - 540 - 01 - 010 - 02 - 00 - 10 - 057			269.582,10		269.582,10	269.582,10	269.582,10
0 - 1 - F - 17 - 540 - 01 - 010 - 06 - 00 - 00 - 090			107.937,00		107.937,00	72.417,00	72.417,00
0 - 0 - F - 17 - 590 - 01 - 011 - 01 - 00 - 00 - 000	16.917,00	21.992,00	54.092,00	5.803,44	48.288,56	46.045,99	46.045,99
0 - 0 - F - 17 - 590 - 01 - 011 - 02 - 00 - 00 - 000	14.444,00	18.777,00	9.651,29	4.371,29	5.280,00	5.280,00	5.280,00
0 - 0 - F - 17 - 590 - 02 - 050 - 01 - 00 - 00 - 000	10.000,00	15.000,00	15.000,00	15.000,00			
<b>Subtotal de Erogaciones Corrientes y de Capital</b>	<b>518.689,00</b>	<b>141.693.407,00</b>	<b>122.419.219,57</b>	<b>34.367,73</b>	<b>122.384.851,84</b>	<b>121.650.789,15</b>	<b>121.650.789,15</b>
<b>TOTAL</b>	<b>518.689,00</b>	<b>141.693.407,00</b>	<b>122.419.219,57</b>	<b>34.367,73</b>	<b>122.384.851,84</b>	<b>121.650.789,15</b>	<b>121.650.789,15</b>

CONTADURIA GENERAL  
 PROVINCIA DE LA PAMPA

ESTADO DE EJECUCION DE PRESUPUESTO -

DIRECCION DE EDUCACION DE GESTION PRIVADA

<u>C C J UO FUN S PP PA SP CL SC</u>	<u>Cred. Presup.Inicial</u>	<u>Cred.Presup.Modif</u>	<u>Credito Actual</u>	<u>No Utiliz.</u>	<u>Afec. Preventiva</u>	<u>Compromiso</u>	<u>Ord. Pagar</u>
0 - 0 - F - 18 - 590 - 01 - 010 - 01 - 00 - 00 - 000	450.085,00	558.106,00					
0 - 0 - F - 18 - 590 - 01 - 010 - 03 - 00 - 00 - 000	16.760,00	20.783,00					
0 - 0 - F - 18 - 590 - 01 - 010 - 04 - 00 - 00 - 000	10.482,00	12.998,00					
0 - 0 - F - 18 - 590 - 01 - 010 - 06 - 00 - 00 - 000			3.000,00	3.000,00			
0 - 0 - F - 18 - 590 - 01 - 011 - 01 - 00 - 00 - 000	15.917,00	20.692,00	19.140,60	6.870,60	12.270,00	10.828,80	5.328,80
0 - 0 - F - 18 - 590 - 01 - 011 - 02 - 00 - 00 - 000	14.442,00	18.775,00	15.775,00	14.815,00	960,00	960,00	960,00
<b>Subtotal de Erogaciones Corrientes y de Capital</b>	525.386,00	631.354,00	37.915,60	24.685,60	13.230,00	11.788,80	6.288,80
<b>TOTAL</b>	525.386,00	631.354,00	37.915,60	24.685,60	13.230,00	11.788,80	6.288,80

CONTADURIA GENERAL  
 PROVINCIA DE LA PAMPA

ESTADO DE EJECUCION DE PRESUPUESTO -

SUBSECRETARIA DE COORDINACION

<u>C C J UO FUN S PP PA SP CL SC</u>	<u>Cred. Presup.Inicial</u>	<u>Cred.Presup.Modif</u>	<u>Credito Actual</u>	<u>No Utiliz.</u>	<u>Afec. Preventiva</u>	<u>Compromiso</u>	<u>Ord. Pagar</u>
0 - 0 - F - 30 - 590 - 01 - 010 - 01 - 00 - 00 - 000	2.257.187,00	3.175.177,00	4.055.835,56		4.055.835,56	4.055.835,56	4.055.835,56
0 - 0 - F - 30 - 590 - 01 - 010 - 01 - 08 - 00 - 000	30.300,00	45.926,00	43.543,25		43.543,25	43.543,25	43.543,25
0 - 0 - F - 30 - 590 - 01 - 010 - 02 - 00 - 00 - 000			269.639,03		269.639,03	241.639,03	241.639,03
0 - 0 - F - 30 - 590 - 01 - 010 - 03 - 00 - 00 - 000	241.683,00	383.806,00	399.215,40		399.215,40	399.215,40	399.215,40
0 - 0 - F - 30 - 590 - 01 - 010 - 04 - 00 - 00 - 000	79.938,00	116.596,00	113.200,00		113.200,00	113.200,00	113.200,00
0 - 0 - F - 30 - 590 - 01 - 010 - 05 - 00 - 00 - 000	245.995,00	312.480,00	285.995,00		285.995,00	279.035,17	279.035,17
0 - 0 - F - 30 - 590 - 01 - 010 - 05 - 01 - 00 - 000	129.835,00	185.018,00	256.007,02		256.007,02	256.007,02	256.007,02
0 - 0 - F - 30 - 590 - 01 - 011 - 01 - 00 - 00 - 000	99.377,00	229.190,00	314.713,47	1.103,88	313.609,59	312.237,19	312.237,19
0 - 0 - F - 30 - 590 - 01 - 011 - 01 - 04 - 00 - 000	32.840,00	32.840,00	32.840,00	5.070,69	27.769,31	27.769,31	27.769,31
0 - 0 - F - 30 - 590 - 01 - 011 - 02 - 00 - 00 - 000	28.072,00	28.072,00	213.832,42	9.088,58	204.743,84	157.793,84	157.793,84
0 - 0 - F - 30 - 590 - 01 - 011 - 02 - 02 - 00 - 000	116.828,00	151.876,00	128.075,88	10.355,73	117.720,15	117.720,15	117.720,15
0 - 0 - F - 30 - 590 - 01 - 011 - 02 - 03 - 00 - 000	126.861,00	164.919,00	156.709,00	20.266,54	136.442,46	136.442,46	136.442,46
0 - 0 - F - 30 - 590 - 01 - 011 - 02 - 04 - 00 - 000	56.482,00	56.482,00	52.313,67	999,02	51.314,65	51.314,65	51.314,65
0 - 1 - F - 30 - 590 - 01 - 011 - 01 - 00 - 00 - 092			30.000,00	7.463,28	22.536,72	22.536,72	22.536,72
0 - 1 - F - 30 - 590 - 01 - 011 - 01 - 00 - 05 - 092			1.243,62	1.243,62			
0 - 1 - F - 30 - 590 - 01 - 011 - 01 - 01 - 02 - 092			13.466,50	13.466,50			
0 - 1 - F - 30 - 590 - 01 - 011 - 02 - 00 - 00 - 092			39.728,49	39.728,49			
0 - 1 - F - 30 - 590 - 01 - 011 - 02 - 00 - 05 - 092			1.144,12	1.144,12			
0 - 2 - F - 30 - 520 - 01 - 011 - 01 - 00 - 01 - 051	196.000,00	196.000,00	10.169,00		10.169,00	10.169,00	10.169,00
0 - 2 - F - 30 - 520 - 01 - 011 - 02 - 00 - 01 - 051	196.000,00	196.000,00	41.821,37	305,37	41.516,00	41.516,00	41.516,00
0 - 2 - F - 30 - 530 - 01 - 011 - 01 - 00 - 01 - 051	196.000,00	196.000,00	215.345,00	63.744,40	151.600,60	151.600,60	151.600,60
0 - 2 - F - 30 - 530 - 01 - 011 - 02 - 00 - 01 - 051	196.000,00	196.000,00	66.070,43		66.070,43	66.070,43	66.070,43
0 - 2 - F - 30 - 590 - 01 - 011 - 01 - 00 - 01 - 051	196.000,00	196.000,00	139.959,70	129.375,00	10.584,70	10.584,70	10.584,70
0 - 2 - F - 30 - 590 - 01 - 011 - 02 - 00 - 01 - 051	196.000,00	196.000,00	702.634,50	151.658,30	550.976,20	550.976,20	550.976,20
0 - 0 - F - 30 - 810 - 01 - 020 - 02 - 01 - 00 - 000	2.491.201,00	3.238.561,00					
0 - 0 - F - 30 - 810 - 01 - 020 - 02 - 01 - 22 - 000	5.487.129,00	7.133.268,00	93,14	93,14			
0 - 0 - F - 30 - 590 - 02 - 050 - 01 - 00 - 00 - 000			60.380,00		60.380,00	60.380,00	60.380,00
0 - 0 - F - 30 - 590 - 02 - 050 - 02 - 00 - 00 - 000			126.886,53		126.886,53	126.886,53	126.886,53
0 - 2 - F - 30 - 520 - 02 - 050 - 02 - 00 - 01 - 051	49.000,00	49.000,00	49.000,00	49.000,00			
0 - 2 - F - 30 - 530 - 02 - 050 - 02 - 00 - 01 - 051	49.000,00	49.000,00	21.159,00	21.159,00			
0 - 2 - F - 30 - 590 - 02 - 050 - 02 - 00 - 01 - 051	49.000,00	49.000,00	76.841,00		76.841,00	76.841,00	76.841,00
0 - 2 - F - 30 - 520 - 02 - 051 - 02 - 00 - 01 - 051	73.500,00	73.500,00	73.500,00	73.500,00			
0 - 2 - F - 30 - 530 - 02 - 051 - 02 - 00 - 01 - 051	73.500,00	73.500,00	73.500,00	73.500,00			
<b>Subtotal de Erogaciones Corrientes y de Capital</b>	<b>13.767.878,00</b>	<b>16.724.211,00</b>	<b>8.064.862,10</b>	<b>672.265,66</b>	<b>7.392.596,44</b>	<b>7.309.314,21</b>	<b>7.309.314,21</b>

CONTADURIA GENERAL  
 PROVINCIA DE LA PAMPA

ESTADO DE EJECUCION DE PRESUPUESTO -

**SUBSECRETARIA DE COORDINACION**

<u>C C J UO FUN S PP PA SP CL SC</u>	<u>Cred. Presup.Inicial</u>	<u>Cred.Presup.Modif</u>	<u>Credito Actual</u>	<u>No Utiliz.</u>	<u>Afec. Preventiva</u>	<u>Compromiso</u>	<u>Ord. Pagar</u>
0 - 0 - F - 30 - 000 - 03 - 100 - 01 - 00 - 00 - 000	891.540,00	417.783,00	417.783,00	417.783,00			
0 - 0 - F - 30 - 000 - 03 - 100 - 02 - 00 - 22 - 000	4.838.814,00	835.566,00	835.566,00	835.566,00			
<b>Subtotal de Otras Erogaciones</b>	5.730.354,00	1.253.349,00	1.253.349,00	1.253.349,00			
<b>TOTAL</b>	19.498.232,00	17.977.560,00	9.318.211,10	1.925.614,66	7.392.596,44	7.309.314,21	7.309.314,21

CONTADURIA GENERAL  
 PROVINCIA DE LA PAMPA

ESTADO DE EJECUCION DE PRESUPUESTO -

DIR.GRAL.DE PLAN., EVAL.Y CONTROL GESTION

<u>C C J UO FUN S PP PA SP CL SC</u>	<u>Cred. Presup.Inicial</u>	<u>Cred.Presup.Modif</u>	<u>Credito Actual</u>	<u>No Utiliz.</u>	<u>Afec. Preventiva</u>	<u>Compromiso</u>	<u>Ord. Pagar</u>
0 - 0 - F - 31 - 590 - 01 - 010 - 01 - 00 - 00 - 000	2.793.955,00	3.680.433,00	2.830.618,09		2.830.618,09	2.830.618,09	2.830.618,09
0 - 0 - F - 31 - 590 - 01 - 010 - 01 - 08 - 00 - 000	23.291,00	35.773,00	37.046,81		37.046,81	37.046,81	37.046,81
0 - 0 - F - 31 - 590 - 01 - 010 - 03 - 00 - 00 - 000	287.525,00	364.315,00	247.923,53		247.923,53	247.923,53	247.923,53
0 - 0 - F - 31 - 590 - 01 - 010 - 04 - 00 - 00 - 000	53.790,00	74.281,00	64.825,00		64.825,00	64.825,00	64.825,00
0 - 0 - F - 31 - 590 - 01 - 010 - 06 - 00 - 00 - 000			95.770,00		95.770,00	47.885,00	47.885,00
0 - 0 - F - 31 - 590 - 01 - 011 - 01 - 00 - 00 - 000	251.083,00	326.408,00	472.173,78	60.178,85	411.994,93	411.976,55	411.976,55
0 - 0 - F - 31 - 590 - 01 - 011 - 01 - 03 - 00 - 000	381.447,00	495.881,00	541.423,15	17.225,97	524.197,18	523.847,18	523.847,18
0 - 0 - F - 31 - 590 - 01 - 011 - 01 - 05 - 00 - 000	311.520,00	404.976,00	0,24	0,24			
0 - 0 - F - 31 - 590 - 01 - 011 - 02 - 00 - 00 - 000	117.927,00	153.305,00	153.305,00	26.584,37	126.720,63	126.720,63	123.997,63
0 - 0 - F - 31 - 590 - 01 - 011 - 02 - 02 - 00 - 000	114.384,00	148.699,00	68.699,00	47.018,00	21.681,00	21.681,00	21.681,00
0 - 0 - F - 31 - 590 - 01 - 011 - 02 - 03 - 00 - 000	555.172,00	721.724,00	554.223,70	81.152,00	473.071,70	466.894,55	450.467,10
0 - 0 - F - 31 - 590 - 01 - 011 - 02 - 05 - 00 - 000	678.702,00	882.313,00	243.188,82	79.028,82	164.160,00	164.160,00	164.160,00
0 - 0 - F - 31 - 590 - 01 - 011 - 02 - 07 - 00 - 000	65.964,00	85.753,00	36.659,42	36.659,42			
0 - 0 - F - 31 - 590 - 01 - 011 - 02 - 13 - 00 - 000	191.160,00	248.508,00	393.555,92		393.555,92	393.555,92	393.555,92
0 - 1 - F - 31 - 590 - 01 - 011 - 01 - 00 - 02 - 092			12.000,00	12.000,00			
0 - 1 - F - 31 - 590 - 01 - 011 - 01 - 00 - 05 - 092			90.000,00	14.492,59	75.507,41	75.507,41	75.507,41
0 - 1 - F - 31 - 590 - 01 - 011 - 02 - 00 - 02 - 092			300.000,00		300.000,00	300.000,00	300.000,00
0 - 1 - F - 31 - 590 - 01 - 011 - 02 - 00 - 05 - 092			4.010.000,00	7.147,04	4.002.852,96	4.002.852,96	4.002.852,96
0 - 0 - F - 31 - 590 - 02 - 050 - 01 - 00 - 00 - 000	17.700,00	23.010,00	487.010,00	5.725,82	481.284,18	481.284,18	481.284,18
0 - 0 - F - 31 - 590 - 02 - 050 - 02 - 00 - 00 - 000	17.700,00	23.010,00	237.533,23	623,00	236.910,23	236.910,23	219.460,23
<b>Subtotal de Erogaciones Corrientes y de Capital</b>	<b>5.861.320,00</b>	<b>7.668.389,00</b>	<b>10.875.955,69</b>	<b>387.836,12</b>	<b>10.488.119,57</b>	<b>10.433.689,04</b>	<b>10.397.088,59</b>
<b>TOTAL</b>	<b>5.861.320,00</b>	<b>7.668.389,00</b>	<b>10.875.955,69</b>	<b>387.836,12</b>	<b>10.488.119,57</b>	<b>10.433.689,04</b>	<b>10.397.088,59</b>

CONTADURIA GENERAL  
PROVINCIA DE LA PAMPA

ESTADO DE EJECUCION DE PRESUPUESTO -

SUBSECRETARIA DE EDUC. TECNICO PROFESIONAL

<u>C C J UO FUN S PP PA SP CL SC</u>	<u>Cred. Presup.Inicial</u>	<u>Cred.Presup.Modif</u>	<u>Credito Actual</u>	<u>No Utiliz.</u>	<u>Afec. Preventiva</u>	<u>Compromiso</u>	<u>Ord. Pagar</u>
0 - 0 - F - 40 - 530 - 01 - 010 - 01 - 00 - 00 - 000		185.920,00	248.879,35		248.879,35	248.879,35	248.879,35
0 - 0 - F - 40 - 530 - 01 - 010 - 02 - 00 - 00 - 000		186.499,00	414.014,16		414.014,16	315.014,16	315.014,16
0 - 0 - F - 40 - 530 - 01 - 010 - 03 - 00 - 00 - 000			5.684,08		5.684,08	5.684,08	5.684,08
0 - 0 - F - 40 - 530 - 01 - 010 - 04 - 00 - 00 - 000			3.200,00		3.200,00	3.200,00	3.200,00
0 - 0 - F - 40 - 590 - 01 - 010 - 01 - 00 - 00 - 000	137.331,00	189.948,00	268.704,21		268.704,21	268.704,21	268.704,21
0 - 0 - F - 40 - 590 - 01 - 010 - 02 - 00 - 00 - 000		191.245,00	407.548,11		407.548,11	407.548,11	407.548,11
0 - 0 - F - 40 - 590 - 01 - 010 - 03 - 00 - 00 - 000	16.760,00	1.881,00	3.620,37		3.620,37	3.620,37	3.620,37
0 - 0 - F - 40 - 590 - 01 - 010 - 05 - 00 - 00 - 000		26.784,00	20.000,00		20.000,00	20.000,00	20.000,00
0 - 0 - F - 40 - 530 - 01 - 011 - 01 - 00 - 00 - 000	80.902,00	105.173,00	145.884,00	15.682,16	130.201,84	130.173,81	130.173,81
0 - 0 - F - 40 - 530 - 01 - 011 - 02 - 00 - 00 - 000	76.753,00	99.779,00	85.757,13	193,63	85.563,50	85.563,50	85.563,50
0 - 0 - F - 40 - 530 - 01 - 011 - 02 - 05 - 00 - 00 - 000	24.548,00	31.912,00	1,00	1,00			
0 - 0 - F - 40 - 530 - 02 - 050 - 02 - 00 - 00 - 000	32.000,00	41.600,00	41.600,00	25.540,00	16.060,00	16.060,00	16.060,00
<b>Subtotal de Erogaciones Corrientes y de Capital</b>	368.294,00	1.060.741,00	1.644.892,41	41.416,79	1.603.475,62	1.504.447,59	1.504.447,59
<b>TOTAL</b>	368.294,00	1.060.741,00	1.644.892,41	41.416,79	1.603.475,62	1.504.447,59	1.504.447,59

CONTADURIA GENERAL  
PROVINCIA DE LA PAMPA

ESTADO DE EJECUCION DE PRESUPUESTO -

MINISTERIO DE LA PRODUCCION

<u>C C J UO FUN S PP PA SP CL SC</u>	<u>Cred. Presup.Inicial</u>	<u>Cred.Presup.Modif</u>	<u>Credito Actual</u>	<u>No Utiliz.</u>	<u>Afec. Preventiva</u>	<u>Compromiso</u>	<u>Ord. Pagar</u>
0 - 0 - G - 01 - 720 - 01 - 010 - 01 - 00 - 00 - 000	10.986.858,00	13.761.650,00	20.518.833,74		20.518.833,74	20.458.833,74	20.458.833,74
0 - 0 - G - 01 - 720 - 01 - 010 - 01 - 08 - 00 - 000	201.953,00	303.418,00	436.200,43		436.200,43	436.200,43	436.200,43
0 - 0 - G - 01 - 720 - 01 - 010 - 03 - 00 - 00 - 000	964.487,00	1.529.400,00	1.549.870,19		1.549.870,19	1.549.870,19	1.549.870,19
0 - 0 - G - 01 - 720 - 01 - 010 - 04 - 00 - 00 - 000	261.670,00	295.721,00	253.166,00		253.166,00	253.166,00	253.166,00
0 - 0 - G - 01 - 720 - 01 - 010 - 05 - 00 - 00 - 000	809.230,00	1.116.737,00	1.055.000,00		1.055.000,00	975.547,96	975.547,96
0 - 0 - G - 01 - 720 - 01 - 010 - 06 - 00 - 00 - 000			4.400,00	336,29	4.063,71	4.063,71	4.063,71
0 - 0 - G - 01 - 790 - 01 - 010 - 01 - 00 - 00 - 000	613.503,00	787.275,00	889.206,50		889.206,50	889.206,50	889.206,50
0 - 0 - G - 01 - 790 - 01 - 010 - 01 - 08 - 00 - 000	21.060,00	31.730,00	37.277,77		37.277,77	37.277,77	37.277,77
0 - 0 - G - 01 - 790 - 01 - 010 - 02 - 00 - 00 - 000			113.097,45		113.097,45	53.097,45	53.097,45
0 - 0 - G - 01 - 790 - 01 - 010 - 03 - 00 - 00 - 000	25.489,00	47.629,00	37.604,96		37.604,96	37.604,96	37.604,96
0 - 0 - G - 01 - 790 - 01 - 010 - 04 - 00 - 00 - 000	18.792,00	17.909,00	12.410,00		12.410,00	12.410,00	12.410,00
0 - 0 - G - 01 - 790 - 01 - 010 - 05 - 00 - 00 - 000	143.676,00	157.847,00	122.157,00		122.157,00	106.220,58	106.220,58
0 - 0 - G - 01 - 790 - 01 - 010 - 06 - 00 - 00 - 000			2.566,00		2.566,00		
0 - 0 - G - 01 - 720 - 01 - 011 - 01 - 00 - 00 - 000	166.925,00	217.003,00	528.107,47	9.418,76	518.688,71	518.590,06	518.590,06
0 - 0 - G - 01 - 720 - 01 - 011 - 01 - 02 - 00 - 000	85.365,00	110.975,00	193.943,22	36.104,29	157.838,93	157.838,93	157.838,93
0 - 0 - G - 01 - 720 - 01 - 011 - 02 - 00 - 00 - 000	149.421,00	194.247,00	460.397,39	5.540,86	454.856,53	406.481,53	406.481,53
0 - 0 - G - 01 - 720 - 01 - 011 - 02 - 02 - 00 - 000	101.506,00	131.958,00	109.891,89	31.066,70	78.825,19	78.825,19	78.825,19
0 - 0 - G - 01 - 720 - 01 - 011 - 02 - 03 - 00 - 000	362.000,00	470.600,00	338.312,50	187,70	338.124,80	338.124,80	338.124,80
0 - 0 - G - 01 - 720 - 01 - 011 - 02 - 04 - 00 - 000	191.379,00	248.793,00	250.593,52	75.968,80	174.624,72	174.624,72	174.624,72
0 - 0 - G - 01 - 720 - 01 - 011 - 02 - 04 - 01 - 000	49.565,00	63.301,00	1,48	1,48			
0 - 0 - G - 01 - 790 - 01 - 011 - 01 - 01 - 00 - 000	173.498,00	225.547,00	225.547,00	30.904,06	194.642,94	193.686,47	193.686,47
0 - 0 - G - 01 - 790 - 01 - 011 - 01 - 14 - 00 - 000	27.396,00	35.615,00	24.692,00	222,30	24.469,70	24.469,70	24.469,70
0 - 0 - G - 01 - 790 - 01 - 011 - 02 - 02 - 00 - 000	296.952,00	386.038,00	223.963,09	9.595,56	214.367,53	193.367,53	193.367,53
0 - 0 - G - 01 - 790 - 01 - 011 - 02 - 07 - 00 - 000	81.600,00	132.000,00	132.000,00		132.000,00	132.000,00	132.000,00
0 - 0 - G - 01 - 790 - 01 - 011 - 02 - 10 - 00 - 000			165.000,00	8.144,46	156.855,54	156.855,54	156.855,54
0 - 0 - G - 01 - 790 - 01 - 011 - 02 - 14 - 00 - 000	37.418,00	48.643,00	27.849,00	8.118,73	19.730,27	19.730,27	19.730,27
0 - 0 - G - 01 - 720 - 01 - 020 - 02 - 00 - 00 - 000			23,61		23,61	23,61	23,61
0 - 0 - G - 01 - 720 - 01 - 030 - 02 - 01 - 00 - 000	280.000,00	364.000,00	405.372,00	372,00	405.000,00	405.000,00	405.000,00
0 - 0 - G - 01 - 720 - 01 - 030 - 05 - 00 - 00 - 000			20.000,00		20.000,00	20.000,00	20.000,00
0 - 0 - G - 01 - 720 - 01 - 030 - 06 - 01 - 00 - 000	5.026.562,00	9.037.187,00	0,99	0,99			
0 - 0 - G - 01 - 720 - 01 - 030 - 06 - 07 - 00 - 000	118.000,00	153.400,00	945.029,95	29,95	945.000,00	945.000,00	945.000,00
0 - 0 - G - 01 - 790 - 01 - 030 - 05 - 00 - 00 - 000			487.462,00		487.462,00	487.462,00	487.462,00
0 - 0 - G - 01 - 790 - 01 - 030 - 07 - 00 - 00 - 000	1.553.292,00	6.586.443,00	6.488.443,00	3.435.585,58	3.052.857,42	3.052.857,42	3.052.857,42
0 - 0 - G - 01 - 720 - 01 - 031 - 02 - 00 - 30 - 000	459.360,00	459.360,00	459.360,00	459.360,00			
0 - 0 - G - 01 - 720 - 01 - 031 - 02 - 01 - 00 - 000			150.000,00		150.000,00	150.000,00	150.000,00



CONTADURIA GENERAL  
 PROVINCIA DE LA PAMPA

ESTADO DE EJECUCION DE PRESUPUESTO -

MINISTERIO DE LA PRODUCCION

<u>C C J UO FUN S PP PA SP CL SC</u>	<u>Cred. Presup.Inicial</u>	<u>Cred.Presup.Modif</u>	<u>Credito Actual</u>	<u>No Utiliz.</u>	<u>Afec. Preventiva</u>	<u>Compromiso</u>	<u>Ord. Pagar</u>
0 - 0 - G - 01 - 720 - 01 - 031 - 06 - 07 - 00 - 000			15.855,24	855,24	15.000,00	15.000,00	15.000,00
0 - 0 - G - 01 - 720 - 02 - 050 - 01 - 02 - 00 - 000	28.000,00	32.200,00	475.879,00	62.616,98	413.262,02	413.262,02	413.262,02
0 - 0 - G - 01 - 720 - 02 - 050 - 02 - 00 - 00 - 000			267.406,00	30.377,78	237.028,22	237.028,22	237.028,22
0 - 0 - G - 01 - 790 - 02 - 050 - 01 - 02 - 00 - 000	20.000,00	26.000,00	26.000,00	26.000,00			
0 - 0 - G - 01 - 790 - 02 - 050 - 02 - 00 - 00 - 000	30.000,00	45.000,00	45.000,00	30.889,00	14.111,00	14.111,00	14.111,00
0 - 0 - G - 01 - 720 - 02 - 070 - 02 - 02 - 00 - 000	600.000,00	600.000,00	5.000.000,00		5.000.000,00	5.000.000,00	5.000.000,00
0 - 0 - G - 01 - 720 - 02 - 070 - 02 - 07 - 30 - 000	365.640,00	365.640,00	365.640,00	365.640,00			
<b>Subtotal de Erogaciones Corrientes y de Capital</b>	24.250.597,00	37.983.266,00	42.863.560,39	4.627.337,51	38.236.222,88	37.947.838,30	37.947.838,30
<b>TOTAL</b>	24.250.597,00	37.983.266,00	42.863.560,39	4.627.337,51	38.236.222,88	37.947.838,30	37.947.838,30

CONTADURIA GENERAL  
 PROVINCIA DE LA PAMPA

ESTADO DE EJECUCION DE PRESUPUESTO -

**INSTITUTO DE PROMOCION PRODUCTIVA**

<u>C C J UO FUN S PP PA SP CL SC</u>	<u>Cred. Presup.Inicial</u>	<u>Cred.Presup.Modif</u>	<u>Credito Actual</u>	<u>No Utiliz.</u>	<u>Afec. Preventiva</u>	<u>Compromiso</u>	<u>Ord. Pagar</u>
0 - 0 - G - 10 - 720 - 01 - 010 - 01 - 00 - 00 - 000	1.434.958,00	1.892.334,00	2.015.663,42		2.015.663,42	1.975.663,42	1.975.663,42
0 - 0 - G - 10 - 720 - 01 - 010 - 02 - 00 - 00 - 000			653.679,87		653.679,87	243.679,87	243.679,87
0 - 0 - G - 10 - 720 - 01 - 010 - 03 - 00 - 00 - 000	130.493,00	195.591,00	107.390,82		107.390,82	107.390,82	107.390,82
0 - 0 - G - 10 - 720 - 01 - 010 - 04 - 00 - 00 - 000	36.089,00	56.678,00	27.296,00		27.296,00	27.296,00	27.296,00
0 - 0 - G - 10 - 790 - 01 - 010 - 01 - 00 - 00 - 000	1.492.568,00	2.109.264,00	2.095.740,63		2.095.740,63	2.095.740,63	2.095.740,63
0 - 0 - G - 10 - 790 - 01 - 010 - 01 - 08 - 00 - 000			20.742,19		20.742,19	20.742,19	20.742,19
0 - 0 - G - 10 - 790 - 01 - 010 - 03 - 00 - 00 - 000	92.349,00	167.413,00	160.391,11		160.391,11	160.391,11	160.391,11
0 - 0 - G - 10 - 790 - 01 - 010 - 04 - 00 - 00 - 000	27.628,00	42.379,00	57.716,00		57.716,00	57.716,00	57.716,00
0 - 0 - G - 10 - 790 - 01 - 010 - 05 - 00 - 00 - 000	183.282,00	223.221,00	217.226,00	16.292,00	200.934,00	140.507,77	140.507,77
0 - 0 - G - 10 - 720 - 01 - 011 - 02 - 00 - 00 - 000	64.840,00	142.520,00	142.520,00	3.344,43	139.175,57	139.175,57	139.175,57
0 - 0 - G - 10 - 790 - 01 - 011 - 01 - 00 - 00 - 000	163.213,00	212.177,00	367.661,42	15.334,85	352.326,57	351.349,75	351.349,75
0 - 0 - G - 10 - 790 - 01 - 011 - 01 - 05 - 00 - 000	10.266,00	13.346,00	2.470,37		2.470,37	2.470,37	2.470,37
0 - 0 - G - 10 - 790 - 01 - 011 - 01 - 08 - 00 - 000	183.239,00	238.211,00	128.502,39	654,21	127.848,18	127.848,18	127.848,18
0 - 0 - G - 10 - 790 - 01 - 011 - 01 - 14 - 00 - 000	81.086,00	105.412,00	34.030,55		34.030,55	34.030,55	34.030,55
0 - 0 - G - 10 - 790 - 01 - 011 - 02 - 00 - 00 - 000	416.066,00	540.886,00	1.639.303,64	9.146,64	1.630.157,00	1.630.157,00	1.630.157,00
0 - 0 - G - 10 - 790 - 01 - 011 - 02 - 01 - 00 - 000	590.000,00	767.000,00	147.350,58		147.350,58	147.350,58	147.350,58
0 - 0 - G - 10 - 790 - 01 - 011 - 02 - 02 - 00 - 000	65.112,00	84.646,00	55.492,20		55.492,20	55.492,20	55.492,20
0 - 0 - G - 10 - 790 - 01 - 011 - 02 - 08 - 00 - 000	178.361,00	231.869,00	279.249,32	15,16	279.234,16	279.234,16	279.234,16
0 - 0 - G - 10 - 790 - 01 - 011 - 02 - 13 - 00 - 000	38.762,00	50.391,00	11.482,00		11.482,00	11.482,00	11.482,00
0 - 0 - G - 10 - 790 - 01 - 011 - 02 - 14 - 00 - 000	174.035,00	226.246,00	213.598,81	45,22	213.553,59	213.553,59	213.553,59
0 - 0 - G - 10 - 720 - 01 - 030 - 02 - 01 - 00 - 000	38.377,00	49.890,00	15.000,00		15.000,00	15.000,00	15.000,00
0 - 0 - G - 10 - 790 - 01 - 030 - 06 - 07 - 01 - 000	35.327,00	45.925,00	230.425,00	425,00	230.000,00	230.000,00	230.000,00
0 - 0 - G - 10 - 790 - 01 - 030 - 07 - 01 - 00 - 000	796.200,00	1.035.060,00	1.619.408,00		1.619.408,00	1.613.360,00	1.613.360,00
0 - 0 - G - 10 - 790 - 01 - 030 - 07 - 01 - 01 - 000	500.000,00	650.000,00					
0 - 0 - G - 10 - 790 - 01 - 030 - 07 - 01 - 02 - 000	131.440,00	170.872,00	0,60	0,60			
0 - 0 - G - 10 - 690 - 01 - 031 - 05 - 00 - 00 - 000	1.416.000,00	1.840.800,00					
0 - 0 - G - 10 - 720 - 01 - 031 - 02 - 00 - 00 - 000	73.403,00	95.424,00					
0 - 0 - G - 10 - 790 - 01 - 031 - 07 - 01 - 00 - 000			1.015.600,00		1.015.600,00		
0 - 0 - G - 10 - 790 - 02 - 050 - 01 - 03 - 00 - 000	30.000,00	40.000,00	539.400,00	39.400,00	500.000,00	466.000,00	466.000,00
0 - 0 - G - 10 - 790 - 02 - 050 - 02 - 00 - 00 - 000	20.000,00	28.000,00					
0 - 0 - G - 10 - 790 - 02 - 070 - 01 - 01 - 00 - 000			400.000,00		400.000,00		
0 - 0 - G - 10 - 790 - 02 - 070 - 01 - 02 - 00 - 000			393.600,00		393.600,00		
0 - 0 - G - 10 - 790 - 02 - 070 - 01 - 03 - 00 - 000			3.190.800,00		3.190.800,00		
<b>Subtotal de Erogaciones Corrientes y de Capital</b>	<b>15.283.733,00</b>	<b>11.255.555,00</b>	<b>15.781.740,92</b>	<b>84.658,11</b>	<b>15.697.082,81</b>	<b>10.145.631,76</b>	<b>10.145.631,76</b>

<b>TOTAL</b>	15.283.733,00	11.255.555,00	15.781.740,92	84.658,11	15.697.082,81	10.145.631,76	10.145.631,76
--------------	---------------	---------------	---------------	-----------	---------------	---------------	---------------

CONTADURIA GENERAL  
 PROVINCIA DE LA PAMPA

ESTADO DE EJECUCION DE PRESUPUESTO -

DIRECC GRAL DE ESTAD. Y CENSOS

<u>CC J UO FUN S PP PA SP CL SC</u>	<u>Cred. Presup.Inicial</u>	<u>Cred.Presup.Modif</u>	<u>Credito Actual</u>	<u>No Utiliz.</u>	<u>Afec. Preventiva</u>	<u>Compromiso</u>	<u>Ord. Pagar</u>
0 - 0 - G - 11 - 190 - 01 - 010 - 01 - 00 - 00 - 000	3.754.036,00	5.236.878,00	4.936.757,64		4.936.757,64	4.936.757,64	4.936.757,64
0 - 0 - G - 11 - 190 - 01 - 010 - 03 - 00 - 00 - 000	890.537,00	1.400.931,00	1.008.409,25		1.008.409,25	1.008.409,25	1.008.409,25
0 - 0 - G - 11 - 190 - 01 - 010 - 04 - 00 - 00 - 000	56.690,00	97.478,00	84.168,00		84.168,00	84.168,00	84.168,00
0 - 0 - G - 11 - 190 - 01 - 010 - 05 - 00 - 00 - 000	97.345,00	97.345,00	22.408,00		22.408,00		
0 - 0 - G - 11 - 190 - 01 - 010 - 05 - 01 - 00 - 000	12.379,00	14.975,00	12.677,31		12.677,31	12.677,31	12.677,31
0 - 0 - G - 11 - 190 - 01 - 010 - 06 - 00 - 00 - 000			236.664,00	260,00	236.404,00	80.948,00	80.948,00
0 - 0 - G - 11 - 190 - 01 - 011 - 01 - 00 - 00 - 000	39.347,00	51.151,00	110.151,00		110.151,00	109.367,57	109.367,57
0 - 0 - G - 11 - 190 - 01 - 011 - 01 - 01 - 00 - 000	17.911,00	23.284,00	38.734,00	268,62	38.465,38	38.465,38	38.465,38
0 - 0 - G - 11 - 190 - 01 - 011 - 01 - 11 - 00 - 000	21.691,00	32.537,00	27.037,00	7.391,04	19.645,96	19.645,96	19.645,96
0 - 0 - G - 11 - 190 - 01 - 011 - 02 - 00 - 00 - 000	126.241,00	164.113,00	281.277,54	33.393,15	247.884,39	247.884,39	247.884,39
0 - 0 - G - 11 - 190 - 01 - 011 - 02 - 01 - 00 - 000	65.000,00	84.500,00	36.200,00	29.123,75	7.076,25	7.076,25	7.076,25
0 - 0 - G - 11 - 190 - 01 - 011 - 02 - 04 - 00 - 000	21.946,00	28.530,00	28.530,00	12.196,55	16.333,45	16.333,45	16.333,45
0 - 0 - G - 11 - 190 - 01 - 011 - 02 - 13 - 00 - 000	25.000,00	37.500,00	35.200,00	19.415,74	15.784,26	15.784,26	15.784,26
0 - 1 - G - 11 - 190 - 01 - 011 - 01 - 00 - 00 - 026	70.000,00	76.099,00	375.486,06	23.685,56	351.800,50	71.800,50	71.800,50
0 - 1 - G - 11 - 190 - 01 - 011 - 02 - 00 - 00 - 026	800.000,00	869.701,00	3.229.741,94	41.013,43	3.188.728,51	2.438.647,66	2.438.647,66
0 - 0 - G - 11 - 190 - 01 - 020 - 02 - 00 - 00 - 000			19.604,00		19.604,00	19.604,00	19.604,00
0 - 0 - G - 11 - 190 - 02 - 050 - 01 - 00 - 00 - 000			1.300,00	12,00	1.288,00	1.288,00	1.288,00
0 - 0 - G - 11 - 190 - 02 - 050 - 02 - 00 - 00 - 000	20.000,00	26.000,00	192.460,00	11.302,31	181.157,69	181.157,69	181.157,69
<b>Subtotal de Erogaciones Corrientes y de Capital</b>	6.018.123,00	8.241.022,00	10.676.805,74	178.062,15	10.498.743,59	9.290.015,31	9.290.015,31
<b>TOTAL</b>	6.018.123,00	8.241.022,00	10.676.805,74	178.062,15	10.498.743,59	9.290.015,31	9.290.015,31

CONTADURIA GENERAL  
 PROVINCIA DE LA PAMPA

ESTADO DE EJECUCION DE PRESUPUESTO -

DIREC.GRAL.DE PLANIFICACION PRODUCTIVA

<u>C C J UO FUN S PP PA SP CL SC</u>	<u>Cred. Presup.Inicial</u>	<u>Cred.Presup.Modif</u>	<u>Credito Actual</u>	<u>No Utiliz.</u>	<u>Afec. Preventiva</u>	<u>Compromiso</u>	<u>Ord. Pagar</u>
0 - 0 - G - 12 - 790 - 01 - 010 - 01 - 00 - 00 - 000	1.360.078,00	2.031.075,00	1.292.352,56		1.292.352,56	1.292.352,56	1.292.352,56
0 - 0 - G - 12 - 790 - 01 - 010 - 03 - 00 - 00 - 000	77.795,00	136.387,00	127.477,76		127.477,76	127.477,76	127.477,76
0 - 0 - G - 12 - 790 - 01 - 010 - 04 - 00 - 00 - 000	15.040,00	18.474,00	19.138,00		19.138,00	19.138,00	19.138,00
0 - 0 - G - 12 - 790 - 01 - 010 - 06 - 00 - 00 - 000			39.044,00		39.044,00		
0 - 0 - G - 12 - 790 - 01 - 011 - 01 - 01 - 00 - 000	144.791,00	188.228,00	223.228,00	65.549,19	157.678,81	157.496,06	157.496,06
0 - 0 - G - 12 - 790 - 01 - 011 - 02 - 03 - 00 - 000	248.292,00	322.780,00	376.280,00	36.213,27	340.066,73	340.066,73	340.066,73
0 - 0 - G - 12 - 790 - 01 - 011 - 02 - 05 - 00 - 000	101.480,00	131.924,00	42.740,00	25.740,00	17.000,00	17.000,00	17.000,00
0 - 0 - G - 12 - 790 - 01 - 011 - 02 - 14 - 00 - 000	153.383,00	199.398,00	40.614,00	40.614,00			
0 - 0 - G - 12 - 620 - 01 - 030 - 05 - 00 - 00 - 000	104.104,00	135.335,00	105.335,00	8.151,00	97.184,00		
<b>Subtotal de Erogaciones Corrientes y de Capital</b>	<b>2.333.462,00</b>	<b>3.163.601,00</b>	<b>2.266.209,32</b>	<b>176.267,46</b>	<b>2.089.941,86</b>	<b>1.953.531,11</b>	<b>1.953.531,11</b>
<b>TOTAL</b>	<b>2.333.462,00</b>	<b>3.163.601,00</b>	<b>2.266.209,32</b>	<b>176.267,46</b>	<b>2.089.941,86</b>	<b>1.953.531,11</b>	<b>1.953.531,11</b>

CONTADURIA GENERAL  
 PROVINCIA DE LA PAMPA

ESTADO DE EJECUCION DE PRESUPUESTO -

DIREC.GRAL.DE CIENCIA,TECNOLOGIA E INNOV.TECNO

<u>C C J UO FUN S PP PA SP CL SC</u>	<u>Cred. Presup.Inicial</u>	<u>Cred.Presup.Modif</u>	<u>Credito Actual</u>	<u>No Utiliz.</u>	<u>Afec. Preventiva</u>	<u>Compromiso</u>	<u>Ord. Pagar</u>
0 - 0 - G - 14 - 620 - 01 - 010 - 01 - 00 - 00 - 000	476.199,00	658.097,00					
0 - 0 - G - 14 - 620 - 01 - 010 - 03 - 00 - 00 - 000	101.724,00	147.745,00					
0 - 0 - G - 14 - 620 - 01 - 010 - 06 - 00 - 00 - 000			81.934,00		81.934,00	40.967,00	40.967,00
0 - 0 - G - 14 - 620 - 01 - 011 - 01 - 00 - 00 - 000	26.567,00	34.537,00	32.967,00	722,63	32.244,37	31.029,08	31.029,08
0 - 0 - G - 14 - 620 - 01 - 011 - 02 - 00 - 00 - 000	38.023,00	49.430,00	52.630,00	11.467,81	41.162,19	41.162,19	41.162,19
0 - 0 - G - 14 - 620 - 01 - 030 - 05 - 01 - 00 - 000	835.440,00	1.086.072,00	836.072,00		836.072,00	836.072,00	836.072,00
0 - 0 - G - 14 - 620 - 02 - 050 - 01 - 00 - 00 - 000			13.096,00	1.292,40	11.803,60	11.803,60	11.803,60
0 - 0 - G - 14 - 620 - 02 - 050 - 02 - 00 - 00 - 000			29.700,00	123,03	29.576,97	29.576,97	29.576,97
0 - 1 - G - 14 - 620 - 02 - 070 - 02 - 10 - 00 - 095	726.658,00	726.495,00	746.495,00	746.495,00			
<b>Subtotal de Erogaciones Corrientes y de Capital</b>	2.204.611,00	2.702.376,00	1.792.894,00	760.100,87	1.032.793,13	990.610,84	990.610,84
<b>TOTAL</b>	2.204.611,00	2.702.376,00	1.792.894,00	760.100,87	1.032.793,13	990.610,84	990.610,84

CONTADURIA GENERAL  
 PROVINCIA DE LA PAMPA

ESTADO DE EJECUCION DE PRESUPUESTO -

SUBSEC DE ASUNTOS AGRARIOS

<u>C C J UO FUN S PP PA SP CL SC</u>	<u>Cred. Presup.Inicial</u>	<u>Cred.Presup.Modif</u>	<u>Credito Actual</u>	<u>No Utiliz.</u>	<u>Afec. Preventiva</u>	<u>Compromiso</u>	<u>Ord. Pagar</u>
0 - 0 - G - 20 - 720 - 01 - 010 - 01 - 00 - 00 - 000	1.568.943,00	1.242.247,00	2.451.164,00		2.451.164,00	2.451.164,00	2.451.164,00
0 - 0 - G - 20 - 720 - 01 - 010 - 01 - 08 - 00 - 000	39.878,00	58.656,00	56.871,41		56.871,41	56.871,41	56.871,41
0 - 0 - G - 20 - 720 - 01 - 010 - 03 - 00 - 00 - 000	288.458,00	230.523,00	256.427,47		256.427,47	256.427,47	256.427,47
0 - 0 - G - 20 - 720 - 01 - 010 - 04 - 00 - 00 - 000	15.324,00	21.875,00	32.144,00		32.144,00	32.144,00	32.144,00
0 - 0 - G - 20 - 720 - 01 - 010 - 05 - 00 - 00 - 000	111.263,00	147.758,00	111.263,00		111.263,00	111.112,51	111.112,51
0 - 0 - G - 20 - 720 - 01 - 011 - 01 - 00 - 00 - 000	64.940,00	189.521,00	422.066,00	6.448,75	415.617,25	414.899,13	414.899,13
0 - 0 - G - 20 - 720 - 01 - 011 - 01 - 01 - 00 - 000	27.745,00	36.069,00	36.069,00	8.026,04	28.042,96	28.042,96	28.042,96
0 - 0 - G - 20 - 720 - 01 - 011 - 02 - 00 - 00 - 000	70.212,00	91.276,00	319.176,00	356,75	318.819,25	318.819,25	318.819,25
0 - 0 - G - 20 - 720 - 01 - 011 - 02 - 01 - 00 - 000	69.414,00	90.238,00	80.635,44	3.731,44	76.904,00	76.904,00	76.904,00
0 - 0 - G - 20 - 720 - 01 - 030 - 02 - 00 - 00 - 000			100.000,00	10.000,00	90.000,00	90.000,00	90.000,00
0 - 0 - G - 20 - 720 - 01 - 030 - 02 - 01 - 00 - 000			795.000,00	140.000,00	655.000,00	655.000,00	655.000,00
0 - 0 - G - 20 - 720 - 01 - 030 - 02 - 01 - 55 - 000			210.000,00	60.000,00	150.000,00	150.000,00	150.000,00
0 - 0 - G - 20 - 720 - 01 - 030 - 02 - 02 - 00 - 000	576.621,00	749.607,00	749.607,00	749.607,00			
0 - 0 - G - 20 - 720 - 01 - 030 - 05 - 00 - 55 - 000			672.000,00		672.000,00	672.000,00	672.000,00
0 - 0 - G - 20 - 720 - 01 - 030 - 06 - 07 - 00 - 000	1.097.355,00	1.426.562,00	2.776,86	2.776,86			
0 - 0 - G - 20 - 720 - 01 - 030 - 06 - 07 - 01 - 000			220.000,00		220.000,00	220.000,00	220.000,00
0 - 0 - G - 20 - 720 - 01 - 030 - 06 - 07 - 55 - 000	2.150.500,00	3.576.086,00	2.694.086,00	2.694.086,00			
0 - 1 - G - 20 - 720 - 01 - 030 - 02 - 00 - 00 - 032	1.336.000,00	2.100.000,00	2.100.000,00	2.100.000,00			
0 - 0 - G - 20 - 720 - 02 - 050 - 01 - 00 - 00 - 000	20.000,00	50.000,00	54.000,00	54.000,00			
0 - 0 - G - 20 - 720 - 02 - 050 - 02 - 00 - 00 - 000	10.000,00	42.000,00	42.000,00	18.942,00	23.058,00	23.058,00	23.058,00
<b>Subtotal de Erogaciones Corrientes y de Capital</b>	<b>7.446.653,00</b>	<b>10.052.418,00</b>	<b>11.405.286,18</b>	<b>5.847.974,84</b>	<b>5.557.311,34</b>	<b>5.556.442,73</b>	<b>5.556.442,73</b>
<b>TOTAL</b>	<b>7.446.653,00</b>	<b>10.052.418,00</b>	<b>11.405.286,18</b>	<b>5.847.974,84</b>	<b>5.557.311,34</b>	<b>5.556.442,73</b>	<b>5.556.442,73</b>

CONTADURIA GENERAL  
 PROVINCIA DE LA PAMPA

ESTADO DE EJECUCION DE PRESUPUESTO -

DIRECCION DE AGRICULTURA

<u>C C J UO FUN S PP PA SP CL SC</u>	<u>Cred. Presup.Inicial</u>	<u>Cred.Presup.Modif</u>	<u>Credito Actual</u>	<u>No Utiliz.</u>	<u>Afec. Preventiva</u>	<u>Compromiso</u>	<u>Ord. Pagar</u>
0 - 0 - G - 21 - 720 - 01 - 010 - 01 - 00 - 00 - 000	9.861.620,00	5.226.006,00	12.547.208,78		12.547.208,78	12.531.771,48	12.531.771,48
0 - 0 - G - 21 - 720 - 01 - 010 - 01 - 08 - 00 - 000	21.559,00	12.970,00	61.334,20		61.334,20	61.334,20	61.334,20
0 - 0 - G - 21 - 720 - 01 - 010 - 02 - 00 - 00 - 000			151.241,97		151.241,97	79.241,97	79.241,97
0 - 0 - G - 21 - 720 - 01 - 010 - 03 - 00 - 00 - 000	1.547.696,00	930.121,00	1.976.508,00		1.976.508,00	1.975.191,78	1.975.191,78
0 - 0 - G - 21 - 720 - 01 - 010 - 04 - 00 - 00 - 000	248.334,00	115.626,00	223.988,00		223.988,00	223.988,00	223.988,00
0 - 0 - G - 21 - 720 - 01 - 010 - 05 - 00 - 00 - 000	350.300,00	350.300,00	350.300,00	154.219,00	196.081,00	125.860,39	125.860,39
0 - 0 - G - 21 - 720 - 01 - 010 - 06 - 00 - 00 - 000			103.854,00		103.854,00	66.104,00	66.104,00
0 - 0 - G - 21 - 720 - 01 - 011 - 01 - 00 - 00 - 000	81.455,00	162.892,00	533.892,00	1.489,79	532.402,21	532.167,48	532.167,48
0 - 0 - G - 21 - 720 - 01 - 011 - 02 - 00 - 00 - 000	87.791,00	114.128,00	152.840,36	22.556,81	130.283,55	130.283,55	130.283,55
0 - 0 - G - 21 - 720 - 01 - 011 - 02 - 20 - 00 - 000	529.112,00	529.112,00	272.115,06	33,55	272.081,51	272.081,51	272.081,51
0 - 1 - G - 21 - 720 - 01 - 011 - 01 - 00 - 00 - 008			1.500,00	1.500,00			
0 - 2 - G - 21 - 720 - 01 - 011 - 01 - 00 - 01 - 044	95.000,00	133.000,00	153.000,00	133.194,98	19.805,02	19.805,02	19.805,02
0 - 2 - G - 21 - 720 - 01 - 011 - 01 - 01 - 00 - 044	552.500,00	512.525,00	261.595,00	25.356,64	236.238,36	236.226,62	236.226,62
0 - 2 - G - 21 - 720 - 01 - 011 - 02 - 00 - 01 - 044	95.000,00	133.000,00	163.000,00	133.020,00	29.980,00	29.980,00	29.980,00
0 - 2 - G - 21 - 720 - 01 - 011 - 02 - 01 - 00 - 044	552.500,00	512.525,00	384.595,00	192.214,50	192.380,50	192.380,50	192.380,50
0 - 0 - G - 21 - 720 - 01 - 020 - 02 - 00 - 00 - 000			7.944,00		7.944,00	7.944,00	7.944,00
0 - 0 - G - 21 - 720 - 02 - 050 - 01 - 00 - 00 - 000			300.000,00		300.000,00		
0 - 0 - G - 21 - 720 - 02 - 050 - 02 - 00 - 00 - 000	29.500,00	42.800,00	66.800,00	3.150,00	63.650,00	63.650,00	63.650,00
0 - 2 - G - 21 - 720 - 02 - 050 - 01 - 00 - 00 - 044			710.560,00	123.143,92	587.416,08	587.416,08	587.416,08
0 - 2 - G - 21 - 720 - 02 - 050 - 02 - 00 - 00 - 044			89.800,00	5.423,20	84.376,80	84.376,80	84.376,80
<b>Subtotal de Erogaciones Corrientes y de Capital</b>	14.052.367,00	8.775.005,00	18.512.076,37	795.302,39	17.716.773,98	17.219.803,38	17.219.803,38
<b>TOTAL</b>	14.052.367,00	8.775.005,00	18.512.076,37	795.302,39	17.716.773,98	17.219.803,38	17.219.803,38



CONTADURIA GENERAL

PROVINCIA DE LA PAMPA

ESTADO DE EJECUCION DE PRESUPUESTO -

DIRECCION DE GANADERIA

<u>C C J UO FUN S PP PA SP CL SC</u>	<u>Cred. Presup.Inicial</u>	<u>Cred.Presup.Modif</u>	<u>Credito Actual</u>	<u>No Utiliz.</u>	<u>Afec. Preventiva</u>	<u>Compromiso</u>	<u>Ord. Pagar</u>
0 - 0 - G - 22 - 720 - 01 - 010 - 01 - 00 - 00 - 000		7.839.009,00	255.167,64		255.167,64	238.427,64	238.427,64
0 - 0 - G - 22 - 720 - 01 - 010 - 01 - 08 - 00 - 000		19.455,00					
0 - 0 - G - 22 - 720 - 01 - 010 - 02 - 00 - 00 - 000			726.285,38		726.285,38	340.485,38	340.485,38
0 - 0 - G - 22 - 720 - 01 - 010 - 03 - 00 - 00 - 000		1.395.181,00					
0 - 0 - G - 22 - 720 - 01 - 010 - 04 - 00 - 00 - 000		173.438,00	1.208,00		1.208,00	1.208,00	1.208,00
0 - 0 - G - 22 - 720 - 01 - 010 - 05 - 00 - 00 - 000			190.000,00		190.000,00	155.716,82	155.716,82
0 - 0 - G - 22 - 720 - 01 - 010 - 05 - 00 - 00 - 000		320.335,00					
0 - 0 - G - 22 - 720 - 01 - 011 - 01 - 00 - 00 - 000	50.000,00	50.000,00	96.400,00	21.508,73	74.891,27	74.891,27	74.891,27
0 - 0 - G - 22 - 720 - 01 - 011 - 01 - 11 - 00 - 000	388.140,00	494.582,00	489.514,58	12.378,50	477.136,08	476.743,03	476.743,03
0 - 0 - G - 22 - 720 - 01 - 011 - 01 - 12 - 00 - 000	295.212,00	373.776,00	369.318,80	990,72	368.328,08	368.328,08	368.328,08
0 - 0 - G - 22 - 720 - 01 - 011 - 01 - 13 - 00 - 000	267.819,00	338.165,00	308.415,00	857,15	307.557,85	307.557,85	307.557,85
0 - 0 - G - 22 - 720 - 01 - 011 - 01 - 14 - 00 - 000	275.695,00	338.404,00	313.404,00	21.991,26	291.412,74	291.412,74	291.412,74
0 - 0 - G - 22 - 720 - 01 - 011 - 01 - 15 - 00 - 000	116.962,00	142.051,00	111.051,00	121,60	110.929,40	110.929,40	110.929,40
0 - 0 - G - 22 - 720 - 01 - 011 - 01 - 17 - 00 - 000	91.898,00	119.467,00	106.467,00	1.096,03	105.370,97	105.370,97	105.370,97
0 - 0 - G - 22 - 720 - 01 - 011 - 01 - 21 - 00 - 000	193.544,00	251.607,00	390.785,90	207,61	390.578,29	390.578,29	390.578,29
0 - 0 - G - 22 - 720 - 01 - 011 - 01 - 22 - 00 - 000	83.544,00	108.607,00	88.607,00	21.200,12	67.406,88	67.406,88	67.406,88
0 - 0 - G - 22 - 720 - 01 - 011 - 02 - 00 - 00 - 000	40.000,00	40.000,00	114.850,00	17.151,36	97.698,64	97.698,64	97.698,64
0 - 0 - G - 22 - 720 - 01 - 011 - 02 - 13 - 00 - 000	240.404,00	302.525,00	302.525,00	135,69	302.389,31	302.389,31	302.389,31
0 - 0 - G - 22 - 720 - 01 - 011 - 02 - 14 - 00 - 000	190.467,00	247.607,00	240.942,30	126,39	240.815,91	240.815,91	240.815,91
0 - 0 - G - 22 - 720 - 01 - 011 - 02 - 15 - 00 - 000	220.070,00	286.091,00	257.091,00	8.139,13	248.951,87	248.951,87	248.951,87
0 - 0 - G - 22 - 720 - 01 - 011 - 02 - 16 - 00 - 000	277.144,00	350.287,00	295.287,00	7.498,65	287.788,35	287.708,35	287.708,35
0 - 0 - G - 22 - 720 - 01 - 011 - 02 - 18 - 00 - 000	105.822,00	132.569,00	122.569,00	5,88	122.563,12	122.563,12	122.563,12
0 - 0 - G - 22 - 720 - 01 - 011 - 02 - 19 - 00 - 000	130.886,00	170.152,00	156.152,00	72.742,60	83.409,40	83.409,40	83.409,40
0 - 0 - G - 22 - 720 - 01 - 011 - 02 - 21 - 00 - 000	104.430,00	130.759,00	30.759,00	44,67	30.714,33	30.714,33	30.714,33
0 - 0 - G - 22 - 720 - 01 - 011 - 02 - 22 - 00 - 000	104.430,00	135.759,00	124.759,00	707,82	124.051,18	124.051,18	124.051,18
0 - 1 - G - 22 - 720 - 01 - 011 - 01 - 00 - 00 - 007	348.100,00	325.000,00	324.870,00	263.078,53	61.791,47	61.791,47	61.791,47
0 - 1 - G - 22 - 720 - 01 - 011 - 01 - 00 - 00 - 139		400.000,00	400.000,00	400.000,00			
0 - 1 - G - 22 - 720 - 01 - 011 - 01 - 01 - 00 - 018	5.000,00	5.000,00	5.000,00	5.000,00			
0 - 1 - G - 22 - 720 - 01 - 011 - 02 - 00 - 00 - 007	348.100,00	325.000,00	219.530,00	155.407,45	64.122,55	64.122,55	64.122,55
0 - 1 - G - 22 - 720 - 01 - 011 - 02 - 07 - 00 - 007			105.600,00		105.600,00	105.600,00	105.600,00
0 - 2 - G - 22 - 720 - 01 - 011 - 01 - 00 - 00 - 061	130.000,00	182.000,00	182.000,00	115.771,89	66.228,11	66.228,11	66.228,11
0 - 2 - G - 22 - 720 - 01 - 011 - 02 - 00 - 00 - 061	130.000,00	182.000,00	182.000,00	128.710,04	53.289,96	53.289,96	53.289,96
0 - 0 - G - 22 - 720 - 01 - 030 - 02 - 03 - 00 - 000			90.000,00		90.000,00	90.000,00	90.000,00
0 - 0 - G - 22 - 720 - 01 - 030 - 07 - 01 - 00 - 000	73.750,00	95.875,00	5.875,00	5.875,00			
0 - 0 - G - 22 - 720 - 02 - 050 - 01 - 00 - 00 - 000			26.887,00	1.227,53	25.659,47	25.659,47	25.659,47

CONTADURIA GENERAL  
 PROVINCIA DE LA PAMPA

ESTADO DE EJECUCION DE PRESUPUESTO -

**DIRECCION DE GANADERIA**

<u>C C J UO FUN S PP PA SP CL SC</u>	<u>Cred. Presup.Inicial</u>	<u>Cred.Presup.Modif</u>	<u>Credito Actual</u>	<u>No Utiliz.</u>	<u>Afec. Preventiva</u>	<u>Compromiso</u>	<u>Ord. Pagar</u>
0 - 0 - G - 22 - 720 - 02 - 050 - 02 - 00 - 00 - 000		85.000,00	167.000,00	226,77	166.773,23	166.773,23	166.773,23
<b>Subtotal de Erogaciones Corrientes y de Capital</b>	4.211.417,00	15.359.701,00	6.800.320,60	1.262.201,12	5.538.119,48	5.100.823,25	5.100.823,25
<b>TOTAL</b>	4.211.417,00	15.359.701,00	6.800.320,60	1.262.201,12	5.538.119,48	5.100.823,25	5.100.823,25

CONTADURIA GENERAL  
 PROVINCIA DE LA PAMPA

ESTADO DE EJECUCION DE PRESUPUESTO -

DIRECCION DE EXTENSION AGROPECUARIA

<u>C C J UO FUN S PP PA SP CL SC</u>	<u>Cred. Presup.Inicial</u>	<u>Cred.Presup.Modif</u>	<u>Credito Actual</u>	<u>No Utiliz.</u>	<u>Afec. Preventiva</u>	<u>Compromiso</u>	<u>Ord. Pagar</u>
0 - 0 - G - 23 - 720 - 01 - 010 - 01 - 00 - 00 - 000	127.663,00	182.040,00	198.069,46		198.069,46	198.069,46	198.069,46
0 - 0 - G - 23 - 720 - 01 - 010 - 02 - 00 - 00 - 000			273.357,64		273.357,64	141.357,64	141.357,64
0 - 0 - G - 23 - 720 - 01 - 010 - 03 - 00 - 00 - 000	7.308,00	13.294,00	14.543,74		14.543,74	14.543,74	14.543,74
0 - 0 - G - 23 - 720 - 01 - 010 - 04 - 00 - 00 - 000	9.897,00	20.505,00	15.296,00		15.296,00	15.296,00	15.296,00
0 - 0 - G - 23 - 720 - 01 - 010 - 05 - 00 - 00 - 000			35.348,00		35.348,00	27.016,37	27.016,37
0 - 0 - G - 23 - 720 - 01 - 011 - 01 - 00 - 00 - 000	64.308,00	102.401,00	102.401,00	356,55	102.044,45	101.231,51	101.231,51
0 - 0 - G - 23 - 720 - 01 - 011 - 01 - 02 - 00 - 000	213.964,00	278.153,00	322.264,00	10.673,04	311.590,96	311.590,96	311.590,96
0 - 0 - G - 23 - 720 - 01 - 011 - 02 - 00 - 00 - 000	83.504,00	162.501,00	1.140.518,83	585,80	1.139.933,03	1.139.933,03	1.139.933,03
0 - 0 - G - 23 - 720 - 01 - 011 - 02 - 02 - 00 - 000	324.188,00	421.444,00	716.909,91	42.373,24	674.536,67	674.536,67	674.536,67
0 - 0 - G - 23 - 720 - 02 - 050 - 01 - 00 - 00 - 000	10.000,00	54.512,00	990,00		990,00	990,00	990,00
0 - 0 - G - 23 - 720 - 02 - 050 - 02 - 00 - 00 - 000	10.000,00	43.200,00	148.022,00	45.918,32	102.103,68	102.103,68	102.103,68
<b>Subtotal de Erogaciones Corrientes y de Capital</b>	850.832,00	1.278.050,00	2.967.720,58	99.906,95	2.867.813,63	2.726.669,06	2.726.669,06
<b>TOTAL</b>	850.832,00	1.278.050,00	2.967.720,58	99.906,95	2.867.813,63	2.726.669,06	2.726.669,06

CONTADURIA GENERAL  
 PROVINCIA DE LA PAMPA

ESTADO DE EJECUCION DE PRESUPUESTO -

DIRECC DE RECURSOS NATURALES

<u>C C J UO FUN S PP PA SP CL SC</u>	<u>Cred. Presup.Inicial</u>	<u>Cred.Presup.Modif</u>	<u>Credito Actual</u>	<u>No Utiliz.</u>	<u>Afec. Preventiva</u>	<u>Compromiso</u>	<u>Ord. Pagar</u>
0 - 0 - G - 24 - 720 - 01 - 010 - 01 - 00 - 00 - 000	12.192.270,00	15.951.444,00	19.199.293,58		19.199.293,58	19.199.293,58	19.199.293,58
0 - 0 - G - 24 - 720 - 01 - 010 - 01 - 08 - 00 - 000	47.864,00	72.758,00	68.940,11		68.940,11	68.940,11	68.940,11
0 - 0 - G - 24 - 720 - 01 - 010 - 02 - 00 - 00 - 000			2.007.161,68		2.007.161,68	865.509,68	865.509,68
0 - 0 - G - 24 - 720 - 01 - 010 - 03 - 00 - 00 - 000	2.152.765,00	3.240.178,00	3.073.899,82		3.073.899,82	3.073.899,82	3.073.899,82
0 - 0 - G - 24 - 720 - 01 - 010 - 04 - 00 - 00 - 000	353.747,00	439.480,00	420.802,00		420.802,00	420.802,00	420.802,00
0 - 0 - G - 24 - 720 - 01 - 010 - 05 - 00 - 00 - 000	631.876,00	806.496,00	932.351,00		932.351,00	904.261,16	904.261,16
0 - 0 - G - 24 - 720 - 01 - 010 - 06 - 00 - 00 - 000			188.673,00		188.673,00	85.971,00	85.971,00
0 - 0 - G - 24 - 720 - 01 - 011 - 01 - 00 - 00 - 000	57.289,00	74.476,00	69.476,00	7.418,08	62.057,92	62.057,92	62.057,92
0 - 0 - G - 24 - 720 - 01 - 011 - 01 - 11 - 00 - 000	184.124,00	239.361,00	206.436,55	28.601,48	177.835,07	177.835,07	177.835,07
0 - 0 - G - 24 - 720 - 01 - 011 - 01 - 12 - 00 - 000	89.318,00	116.113,00	116.113,00	13.316,63	102.796,37	102.796,37	102.796,37
0 - 0 - G - 24 - 720 - 01 - 011 - 02 - 00 - 00 - 000	90.013,00	117.017,00	182.009,65	24.531,48	157.478,17	157.478,17	157.478,17
0 - 0 - G - 24 - 720 - 01 - 011 - 02 - 04 - 00 - 000			39.600,00		39.600,00	19.332,32	19.332,32
0 - 0 - G - 24 - 720 - 01 - 011 - 02 - 13 - 00 - 000	43.256,00	102.412,00	87.762,00	29.927,92	57.834,08	57.834,08	57.834,08
0 - 0 - G - 24 - 720 - 01 - 011 - 02 - 14 - 00 - 000	224.129,00	291.368,00	246.418,00	47.979,63	198.438,37	198.438,37	198.438,37
0 - 1 - G - 24 - 720 - 01 - 011 - 01 - 00 - 00 - 016	470.000,00	589.850,00	1.378.783,05	59.479,55	1.319.303,50	1.090.349,52	1.090.349,52
0 - 1 - G - 24 - 720 - 01 - 011 - 01 - 00 - 00 - 132			1.506.507,07	710,00	1.505.797,07	1.214.504,39	1.214.504,39
0 - 1 - G - 24 - 720 - 01 - 011 - 01 - 00 - 01 - 006	450.000,00	585.000,00	1.175.419,81	4.532,40	1.170.887,41	1.029.743,75	1.029.743,75
0 - 1 - G - 24 - 720 - 01 - 011 - 02 - 00 - 00 - 016	470.000,00	589.850,00	1.369.639,98	35.705,23	1.333.934,75	916.921,57	916.921,57
0 - 1 - G - 24 - 720 - 01 - 011 - 02 - 00 - 00 - 132			2.977.335,00	9.575,49	2.967.759,51	2.517.759,51	2.517.759,51
0 - 1 - G - 24 - 720 - 01 - 011 - 02 - 00 - 01 - 006	450.000,00	585.000,00	1.051.400,00	622,63	1.050.777,37	700.352,68	700.352,68
0 - 1 - G - 24 - 720 - 01 - 011 - 02 - 01 - 00 - 016			990.000,00	2.186,00	987.814,00	987.814,00	987.814,00
0 - 1 - G - 24 - 720 - 01 - 011 - 02 - 04 - 00 - 132			140.000,00	130.974,83	9.025,17	9.025,17	9.025,17
0 - 0 - G - 24 - 720 - 01 - 020 - 02 - 00 - 00 - 000			650,54		650,54	650,54	650,54
0 - 0 - G - 24 - 720 - 01 - 030 - 06 - 07 - 00 - 000			39.800,00	9.800,00	30.000,00	30.000,00	30.000,00
0 - 1 - G - 24 - 720 - 01 - 030 - 02 - 00 - 00 - 132			195.000,00		195.000,00	195.000,00	195.000,00
0 - 1 - G - 24 - 720 - 01 - 030 - 02 - 01 - 00 - 016			60.000,00		60.000,00	60.000,00	60.000,00
0 - 1 - G - 24 - 720 - 01 - 030 - 05 - 01 - 00 - 132			302.000,00		302.000,00	302.000,00	302.000,00
0 - 1 - G - 24 - 720 - 01 - 030 - 06 - 07 - 00 - 132			404.319,00		404.319,00	404.319,00	100.000,00
0 - 1 - G - 24 - 720 - 01 - 030 - 07 - 01 - 00 - 132			14.296.127,39	5.188.836,39	9.107.291,00	8.727.574,00	8.472.931,00
0 - 1 - G - 24 - 720 - 01 - 031 - 05 - 01 - 00 - 132			85.884,00		85.884,00	85.884,00	85.884,00
0 - 1 - G - 24 - 720 - 01 - 031 - 07 - 01 - 00 - 132			432.981,00	86,00	432.895,00	432.895,00	432.895,00
0 - 1 - G - 24 - 720 - 02 - 050 - 01 - 00 - 00 - 016			104.000,00	1.010,98	102.989,02	102.989,02	102.989,02
0 - 1 - G - 24 - 720 - 02 - 050 - 01 - 00 - 01 - 006			230.995,00	60.767,22	170.227,78	170.227,78	170.227,78
0 - 1 - G - 24 - 720 - 02 - 050 - 01 - 01 - 00 - 132			30.000,00	444,52	29.555,48	29.555,48	29.555,48
0 - 1 - G - 24 - 720 - 02 - 050 - 02 - 00 - 00 - 016			55.000,00	261,01	54.738,99	54.738,99	54.738,99

CONTADURIA GENERAL  
 PROVINCIA DE LA PAMPA

ESTADO DE EJECUCION DE PRESUPUESTO -

**DIRECC DE RECURSOS NATURALES**

<u>C C J UO FUN S PP PA SP CL SC</u>	<u>Cred. Presup.Inicial</u>	<u>Cred.Presup.Modif</u>	<u>Credito Actual</u>	<u>No Utiliz.</u>	<u>Afec. Preventiva</u>	<u>Compromiso</u>	<u>Ord. Pagar</u>
0 - 1 - G - 24 - 720 - 02 - 050 - 02 - 00 - 00 - 132			79.000,00	0,22	78.999,78	78.999,78	78.999,78
0 - 1 - G - 24 - 720 - 02 - 050 - 02 - 00 - 01 - 006			190.278,99	49.852,53	140.426,46	140.426,46	140.426,46
<b>Subtotal de Erogaciones Corrientes y de Capital</b>	17.906.651,00	23.800.803,00	53.934.057,22	5.706.620,22	48.227.437,00	44.676.180,29	44.117.218,29
<b>TOTAL</b>	17.906.651,00	23.800.803,00	53.934.057,22	5.706.620,22	48.227.437,00	44.676.180,29	44.117.218,29

CONTADURIA GENERAL  
PROVINCIA DE LA PAMPA

ESTADO DE EJECUCION DE PRESUPUESTO -

SUBSECRETARIA DE INDUSTRIA

<u>C C J UO FUN S PP PA SP CL SC</u>	<u>Cred. Presup.Inicial</u>	<u>Cred.Presup.Modif</u>	<u>Credito Actual</u>	<u>No Utiliz.</u>	<u>Afec. Preventiva</u>	<u>Compromiso</u>	<u>Ord. Pagar</u>
0 - 0 - G - 40 - 790 - 01 - 010 - 01 - 00 - 00 - 000	995.663,00	1.452.278,00	1.613.871,85		1.613.871,85	1.613.871,85	1.613.871,85
0 - 0 - G - 40 - 790 - 01 - 010 - 01 - 08 - 00 - 000	21.000,00	31.415,00	30.403,69		30.403,69	30.403,69	30.403,69
0 - 0 - G - 40 - 790 - 01 - 010 - 03 - 00 - 00 - 000	48.445,00	88.385,00	99.834,55		99.834,55	99.834,55	99.834,55
0 - 0 - G - 40 - 790 - 01 - 010 - 04 - 00 - 00 - 000	44.147,00	75.780,00	70.433,00		70.433,00	70.433,00	70.433,00
0 - 0 - G - 40 - 790 - 01 - 010 - 05 - 00 - 00 - 000	537.665,00	818.400,00	921.952,00		921.952,00	630.222,12	630.222,12
0 - 0 - G - 40 - 790 - 01 - 010 - 06 - 00 - 00 - 000			3.000,00		3.000,00	3.000,00	3.000,00
0 - 0 - G - 40 - 790 - 01 - 011 - 01 - 00 - 00 - 000	117.410,00	152.633,00	318.261,00	11.610,16	306.650,84	304.591,90	304.591,90
0 - 0 - G - 40 - 790 - 01 - 011 - 02 - 00 - 00 - 000	580.368,00	754.478,00	522.166,85	58.669,65	463.497,20	463.497,20	463.497,20
0 - 0 - G - 40 - 790 - 01 - 011 - 02 - 04 - 00 - 000	35.000,00	45.500,00	45.500,00	25.500,00	20.000,00	20.000,00	20.000,00
0 - 0 - G - 40 - 790 - 01 - 020 - 02 - 00 - 00 - 000			1.215,41		1.215,41	1.215,41	1.215,41
0 - 0 - G - 40 - 790 - 01 - 030 - 06 - 07 - 00 - 000	41.772,00	54.304,00	52.129,00	2.129,00	50.000,00	50.000,00	50.000,00
0 - 0 - G - 40 - 790 - 02 - 050 - 01 - 00 - 00 - 000	10.000,00	24.690,00	700.690,00	20.246,45	680.443,55	217.608,83	217.608,83
0 - 0 - G - 40 - 790 - 02 - 050 - 02 - 00 - 00 - 000	15.000,00	32.021,00	215.021,00	6.965,64	208.055,36	208.055,36	208.055,36
0 - 1 - G - 40 - 790 - 02 - 050 - 01 - 00 - 00 - 136			466.705,13		466.705,13	466.705,13	466.705,13
<b>Subtotal de Erogaciones Corrientes y de Capital</b>	2.446.470,00	3.529.884,00	5.061.183,48	125.120,90	4.936.062,58	4.179.439,04	4.179.439,04
<b>TOTAL</b>	2.446.470,00	3.529.884,00	5.061.183,48	125.120,90	4.936.062,58	4.179.439,04	4.179.439,04

CONTADURIA GENERAL  
 PROVINCIA DE LA PAMPA

ESTADO DE EJECUCION DE PRESUPUESTO -

DIRECCION DE ASISTENCIA TECNICA Y FINANCIERA

<u>C C J UO FUN S PP PA SP CL SC</u>	<u>Cred. Presup.Inicial</u>	<u>Cred.Presup.Modif</u>	<u>Credito Actual</u>	<u>No Utiliz.</u>	<u>Afec. Preventiva</u>	<u>Compromiso</u>	<u>Ord. Pagar</u>
0 - 0 - G - 41 - 740 - 01 - 010 - 01 - 00 - 00 - 000	536.384,00	740.543,00	51.970,71		51.970,71	51.970,71	51.970,71
0 - 0 - G - 41 - 740 - 01 - 010 - 02 - 00 - 00 - 000	137.331,00	191.829,00	235.248,83		235.248,83	235.248,83	235.248,83
0 - 0 - G - 41 - 740 - 01 - 010 - 04 - 00 - 00 - 000		3.966,00					
0 - 0 - G - 41 - 740 - 01 - 010 - 05 - 00 - 00 - 000	209.683,00	230.640,00	209.683,00		209.683,00	122.070,09	122.070,09
0 - 0 - G - 41 - 740 - 01 - 010 - 06 - 00 - 00 - 000			42.596,00	4.800,00	37.796,00	37.796,00	37.796,00
0 - 0 - G - 41 - 740 - 01 - 011 - 01 - 00 - 00 - 000	41.672,00	54.174,00	104.258,79	524,95	103.733,84	103.585,93	103.585,93
0 - 0 - G - 41 - 740 - 01 - 011 - 02 - 00 - 00 - 000	46.020,00	59.826,00	52.246,34	9.321,33	42.925,01	39.925,01	39.925,01
0 - 0 - G - 41 - 790 - 01 - 011 - 02 - 04 - 00 - 000	49.565,00	63.301,00					
0 - 1 - G - 41 - 740 - 01 - 011 - 01 - 00 - 00 - 104	30.000,00	36.000,00	58.000,00	26.079,17	31.920,83	31.920,83	31.920,83
0 - 1 - G - 41 - 740 - 01 - 011 - 02 - 00 - 00 - 104	90.000,00	101.400,00	90.900,00	81.453,99	9.446,01	9.446,01	9.446,01
0 - 0 - G - 41 - 720 - 01 - 030 - 07 - 01 - 01 - 000	212.400,00	212.400,00	212.400,00	209.933,54	2.466,46	2.466,46	2.466,46
0 - 0 - G - 41 - 740 - 01 - 030 - 03 - 01 - 00 - 000	76.700,00	99.710,00	99.710,00	99.710,00			
0 - 0 - G - 41 - 740 - 01 - 030 - 03 - 03 - 00 - 000	30.000.000,00	48.000.000,00	48.000.000,00	7.275.737,84	40.724.262,16	40.724.262,16	40.724.262,16
0 - 1 - G - 41 - 790 - 01 - 030 - 06 - 01 - 00 - 008			5.800.000,00		5.800.000,00	1.995.000,00	1.960.000,00
0 - 0 - G - 41 - 740 - 01 - 031 - 02 - 00 - 25 - 000	2.832.000,00	3.681.600,00	3.681.600,00	881.600,00	2.800.000,00	2.800.000,00	2.800.000,00
0 - 0 - G - 41 - 740 - 01 - 031 - 02 - 01 - 81 - 000	15.000.000,00	21.680.000,00	25.980.000,00	190.801,17	25.789.198,83	25.789.198,82	22.457.346,18
0 - 0 - G - 41 - 720 - 02 - 050 - 02 - 00 - 00 - 000	20.000,00	42.110,00	132.110,00	6.166,00	125.944,00	125.944,00	125.944,00
0 - 0 - G - 41 - 740 - 02 - 050 - 01 - 00 - 00 - 000			10.000,00	9.549,00	451,00	451,00	451,00
0 - 0 - G - 41 - 790 - 02 - 070 - 02 - 06 - 00 - 000	2.832.000,00		3.600.000,00	1.000.000,00	2.600.000,00	2.000.000,00	2.000.000,00
0 - 1 - G - 41 - 720 - 02 - 070 - 02 - 00 - 00 - 008			5.800.000,00		5.800.000,00	1.995.000,00	1.960.000,00
0 - 1 - G - 41 - 790 - 02 - 070 - 02 - 06 - 00 - 123	1.870.000,00	2.070.000,00	2.070.000,00	2.070.000,00			
<b>Subtotal de Erogaciones Corrientes y de Capital</b>	<b>66.680.976,00</b>	<b>77.267.499,00</b>	<b>96.230.723,67</b>	<b>11.865.676,99</b>	<b>84.365.046,68</b>	<b>76.064.285,85</b>	<b>72.662.433,21</b>
<b>TOTAL</b>	<b>66.680.976,00</b>	<b>77.267.499,00</b>	<b>96.230.723,67</b>	<b>11.865.676,99</b>	<b>84.365.046,68</b>	<b>76.064.285,85</b>	<b>72.662.433,21</b>

CONTADURIA GENERAL  
 PROVINCIA DE LA PAMPA

ESTADO DE EJECUCION DE PRESUPUESTO -

**DIRECCION DE INDUSTRIA**

<u>C C J UO FUN S PP PA SP CL SC</u>	<u>Cred. Presup.Inicial</u>	<u>Cred.Presup.Modif</u>	<u>Credito Actual</u>	<u>No Utiliz.</u>	<u>Afec. Preventiva</u>	<u>Compromiso</u>	<u>Ord. Pagar</u>
0 - 0 - G - 43 - 740 - 01 - 010 - 01 - 00 - 00 - 000	743.685,00	1.058.811,00	1.140.710,32		1.140.710,32	1.140.710,32	1.140.710,32
0 - 0 - G - 43 - 740 - 01 - 010 - 02 - 00 - 00 - 000		411.219,00	420.308,32		420.308,32	420.308,32	420.308,32
0 - 0 - G - 43 - 740 - 01 - 010 - 03 - 00 - 00 - 000	142.191,00	230.709,00	227.903,51		227.903,51	227.903,51	227.903,51
0 - 0 - G - 43 - 740 - 01 - 010 - 04 - 00 - 00 - 000	34.086,00	51.036,00	42.528,00		42.528,00	42.528,00	42.528,00
0 - 0 - G - 43 - 740 - 01 - 011 - 01 - 00 - 00 - 000	38.472,00	50.014,00	50.014,00	501,05	49.512,95	49.499,82	49.499,82
0 - 0 - G - 43 - 740 - 01 - 011 - 01 - 01 - 00 - 000	13.924,00	18.101,00	18.101,00	18.101,00			
0 - 0 - G - 43 - 740 - 01 - 011 - 01 - 13 - 00 - 000	38.765,00	50.395,00	50.395,00	1.810,40	48.584,60	48.584,60	48.584,60
0 - 0 - G - 43 - 740 - 01 - 011 - 02 - 00 - 00 - 000	75.597,00	98.276,00	98.276,00	1.913,49	96.362,51	96.362,51	96.362,51
0 - 0 - G - 43 - 740 - 01 - 011 - 02 - 01 - 00 - 000	20.886,00	27.152,00	27.152,00	27.152,00			
0 - 0 - G - 43 - 740 - 01 - 011 - 02 - 04 - 00 - 000	1.260.000,00	1.685.000,00	1.285.000,00	588.684,00	696.316,00	667.216,85	667.216,85
0 - 0 - G - 43 - 740 - 01 - 011 - 02 - 13 - 00 - 000	58.599,00	76.179,00	66.257,17	12.667,17	53.590,00	53.590,00	53.590,00
0 - 0 - G - 43 - 740 - 01 - 030 - 02 - 00 - 00 - 000	165.200,00	214.760,00	60.001,00	1,00	60.000,00	60.000,00	60.000,00
0 - 0 - G - 43 - 740 - 01 - 030 - 06 - 07 - 00 - 000	413.000,00	536.900,00					
0 - 0 - G - 43 - 740 - 01 - 031 - 02 - 00 - 00 - 000	330.400,00	429.520,00	33.854,00	33.854,00			
0 - 0 - G - 43 - 740 - 02 - 050 - 01 - 00 - 00 - 000			700,00	56,30	643,70	643,70	643,70
0 - 0 - G - 43 - 740 - 02 - 050 - 02 - 00 - 00 - 000	18.880,00	65.312,00	74.612,00		74.612,00	74.612,00	74.612,00
0 - 0 - G - 43 - 740 - 02 - 070 - 02 - 06 - 00 - 000	230.000.000,00	332.523.341,00	325.123.341,00	235.840.294,26	89.283.046,74	89.283.046,74	12.362.469,61
<b>Subtotal de Erogaciones Corrientes y de Capital</b>	<b>233.353.685,00</b>	<b>337.526.725,00</b>	<b>328.719.153,32</b>	<b>236.525.034,67</b>	<b>92.194.118,65</b>	<b>92.165.006,37</b>	<b>15.244.429,24</b>
<b>TOTAL</b>	<b>233.353.685,00</b>	<b>337.526.725,00</b>	<b>328.719.153,32</b>	<b>236.525.034,67</b>	<b>92.194.118,65</b>	<b>92.165.006,37</b>	<b>15.244.429,24</b>



CONTADURIA GENERAL  
 PROVINCIA DE LA PAMPA

ESTADO DE EJECUCION DE PRESUPUESTO -

DIRECCION DE COMERCIO

<u>C C J UO FUN S PP PA SP CL SC</u>	<u>Cred. Presup.Inicial</u>	<u>Cred.Presup.Modif</u>	<u>Credito Actual</u>	<u>No Utiliz.</u>	<u>Afec. Preventiva</u>	<u>Compromiso</u>	<u>Ord. Pagar</u>
0 - 0 - G - 44 - 770 - 01 - 010 - 01 - 00 - 00 - 000	998.249,00	1.386.313,00	1.730.586,79		1.730.586,79	1.730.586,79	1.730.586,79
0 - 0 - G - 44 - 770 - 01 - 010 - 02 - 00 - 00 - 000			517.670,86		517.670,86	306.670,86	306.670,86
0 - 0 - G - 44 - 770 - 01 - 010 - 03 - 00 - 00 - 000	138.148,00	214.968,00	137.667,30		137.667,30	137.667,30	137.667,30
0 - 0 - G - 44 - 770 - 01 - 010 - 04 - 00 - 00 - 000	19.106,00	24.212,00	21.224,00		21.224,00	21.224,00	21.224,00
0 - 0 - G - 44 - 770 - 01 - 010 - 06 - 00 - 00 - 000			5.419,00	68,00	5.351,00	4.932,00	4.932,00
0 - 0 - G - 44 - 770 - 01 - 011 - 01 - 00 - 00 - 000	34.810,00	52.215,00	191.887,00	10.627,05	181.259,95	177.608,89	177.608,89
0 - 0 - G - 44 - 770 - 01 - 011 - 01 - 01 - 00 - 000	48.355,00	62.836,00	117.836,00	36.429,92	81.406,08	81.406,08	81.406,08
0 - 0 - G - 44 - 770 - 01 - 011 - 02 - 00 - 00 - 000	520.000,00	676.000,00	620.597,22	69.780,26	550.816,96	519.620,33	519.620,33
0 - 0 - G - 44 - 770 - 01 - 011 - 02 - 01 - 00 - 000	158.305,00	205.797,00	224.983,26	39.783,54	185.199,72	185.199,72	185.199,72
0 - 0 - G - 44 - 770 - 01 - 011 - 02 - 03 - 00 - 000	12.405,00	16.127,00					
0 - 0 - G - 44 - 770 - 01 - 011 - 02 - 07 - 00 - 000	70.800,00	141.600,00	220.800,00		220.800,00	93.733,33	93.733,33
0 - 0 - G - 44 - 770 - 01 - 030 - 06 - 07 - 00 - 000	768.545,00	768.545,00	25.000,00		25.000,00	25.000,00	25.000,00
0 - 0 - G - 44 - 770 - 02 - 050 - 01 - 00 - 00 - 000			10.948,00	10.000,00	948,00	948,00	948,00
0 - 0 - G - 44 - 770 - 02 - 050 - 02 - 00 - 00 - 000			117.500,00	2.015,02	115.484,98	115.484,98	115.484,98
<b>Subtotal de Erogaciones Corrientes y de Capital</b>	<b>2.768.723,00</b>	<b>3.548.613,00</b>	<b>3.942.119,43</b>	<b>168.703,79</b>	<b>3.773.415,64</b>	<b>3.400.082,28</b>	<b>3.400.082,28</b>
<b>TOTAL</b>	<b>2.768.723,00</b>	<b>3.548.613,00</b>	<b>3.942.119,43</b>	<b>168.703,79</b>	<b>3.773.415,64</b>	<b>3.400.082,28</b>	<b>3.400.082,28</b>

CONTADURIA GENERAL  
 PROVINCIA DE LA PAMPA

ESTADO DE EJECUCION DE PRESUPUESTO -

SUBSECRETARIA DE HIDROCARBUROS Y MINERIA

<u>C C J U O F U N S P P P A S P C L S C</u>	<u>Cred. Presup.Inicial</u>	<u>Cred.Presup.Modif</u>	<u>Credito Actual</u>	<u>No Utiliz.</u>	<u>Afec. Preventiva</u>	<u>Compromiso</u>	<u>Ord. Pagar</u>
0 - 0 - G - 50 - 730 - 01 - 010 - 01 - 00 - 00 - 000	3.061.257,00	4.507.466,00	5.115.409,84		5.115.409,84	5.115.409,84	5.115.409,84
0 - 0 - G - 50 - 730 - 01 - 010 - 01 - 08 - 00 - 000	36.499,00	54.966,00	10.505,11		10.505,11	10.505,11	10.505,11
0 - 0 - G - 50 - 730 - 01 - 010 - 02 - 00 - 00 - 000	299.711,00	438.628,00	665.415,01		665.415,01	665.415,01	665.415,01
0 - 0 - G - 50 - 730 - 01 - 010 - 03 - 00 - 00 - 000	329.528,00	601.444,00	618.693,03		618.693,03	618.693,03	618.693,03
0 - 0 - G - 50 - 730 - 01 - 010 - 04 - 00 - 00 - 000	68.262,00	106.698,00	99.233,00		99.233,00	99.233,00	99.233,00
0 - 0 - G - 50 - 730 - 01 - 010 - 05 - 00 - 00 - 000			276.859,00	6.000,00	270.859,00	144.116,29	144.116,29
0 - 0 - G - 50 - 730 - 01 - 010 - 05 - 01 - 00 - 000	1.883.603,00	2.156.588,00	2.467.193,74		2.467.193,74	2.467.193,74	2.467.193,74
0 - 0 - G - 50 - 730 - 01 - 010 - 05 - 03 - 00 - 000	438.723,00	502.305,00	524.627,83		524.627,83	524.627,83	524.627,83
0 - 0 - G - 50 - 730 - 01 - 010 - 05 - 04 - 00 - 000	156.967,00	179.716,00	247.061,81		247.061,81	247.061,81	247.061,81
0 - 0 - G - 50 - 730 - 01 - 010 - 06 - 00 - 00 - 000			54.279,00		54.279,00		
0 - 0 - G - 50 - 730 - 01 - 011 - 01 - 00 - 00 - 000	215.636,00	334.236,00	692.236,00	8.695,77	683.540,23	683.181,13	683.181,13
0 - 0 - G - 50 - 730 - 01 - 011 - 02 - 00 - 00 - 000	287.639,00	1.405.779,00	1.414.169,08	60.477,67	1.353.691,41	819.376,45	819.376,45
0 - 0 - G - 50 - 730 - 01 - 011 - 02 - 09 - 00 - 000		403.200,00	403.200,00		403.200,00	251.300,00	251.300,00
0 - 0 - G - 50 - 730 - 01 - 011 - 02 - 13 - 00 - 000	93.358,00	121.365,00	116.526,44	2.546,70	113.979,74	111.885,07	111.885,07
0 - 0 - G - 50 - 730 - 01 - 030 - 06 - 03 - 00 - 000	111.111,00	183.333,00	183.333,00	183.333,00			
0 - 0 - G - 50 - 730 - 02 - 050 - 01 - 00 - 00 - 000	30.000,00	100.000,00	100.000,00	23.901,70	76.098,30	36.098,30	36.098,30
0 - 0 - G - 50 - 730 - 02 - 050 - 02 - 00 - 00 - 000	15.000,00	80.000,00	80.000,00	37.543,44	42.456,56	42.456,56	42.456,56
<b>Subtotal de Erogaciones Corrientes y de Capital</b>	<b>7.027.294,00</b>	<b>11.175.724,00</b>	<b>13.068.741,89</b>	<b>322.498,28</b>	<b>12.746.243,61</b>	<b>11.836.553,17</b>	<b>11.836.553,17</b>
<b>TOTAL</b>	<b>7.027.294,00</b>	<b>11.175.724,00</b>	<b>13.068.741,89</b>	<b>322.498,28</b>	<b>12.746.243,61</b>	<b>11.836.553,17</b>	<b>11.836.553,17</b>

CONTADURIA GENERAL  
 PROVINCIA DE LA PAMPA

ESTADO DE EJECUCION DE PRESUPUESTO -

**DIRECCION DE MINERIA**

<u>C C J UO FUN S PP PA SP CL SC</u>	<u>Cred. Presup.Inicial</u>	<u>Cred.Presup.Modif</u>	<u>Credito Actual</u>	<u>No Utiliz.</u>	<u>Afec. Preventiva</u>	<u>Compromiso</u>	<u>Ord. Pagar</u>
0 - 0 - G - 51 - 730 - 01 - 010 - 01 - 00 - 00 - 000	1.704.143,00	2.184.373,00	2.550.196,83		2.550.196,83	2.550.196,83	2.550.196,83
0 - 0 - G - 51 - 730 - 01 - 010 - 03 - 00 - 00 - 000	198.103,00	265.518,00	277.254,76		277.254,76	277.254,76	277.254,76
0 - 0 - G - 51 - 730 - 01 - 010 - 04 - 00 - 00 - 000	82.225,00	54.018,00	50.408,00		50.408,00	50.408,00	50.408,00
0 - 0 - G - 51 - 730 - 01 - 011 - 01 - 00 - 00 - 000	73.111,00	95.044,00	211.544,00	5.529,28	206.014,72	205.926,92	205.926,92
0 - 0 - G - 51 - 730 - 01 - 011 - 02 - 00 - 00 - 000	58.431,00	102.308,00	153.408,00	20.160,58	133.247,42	133.247,42	133.247,42
0 - 0 - G - 51 - 730 - 01 - 011 - 02 - 04 - 00 - 000	49.565,00	63.301,00	63.301,00	42.801,00	20.500,00	859,53	859,53
0 - 0 - G - 51 - 730 - 01 - 011 - 02 - 08 - 00 - 000	145.950.000,00	167.510.000,00	172.979.926,97	878.734,69	172.101.192,28	172.101.192,28	172.101.192,28
0 - 0 - G - 51 - 730 - 01 - 011 - 02 - 13 - 00 - 000	30.105,00	39.137,00	35.137,00	2.876,18	32.260,82	32.260,82	32.260,82
0 - 0 - G - 51 - 790 - 01 - 011 - 02 - 03 - 00 - 000	350.000,00	385.000,00	113.400,00	27.285,92	86.114,08	86.114,08	86.114,08
0 - 1 - G - 51 - 110 - 01 - 011 - 02 - 00 - 06 - 058			22.750,40		22.750,40	22.750,40	22.750,40
0 - 1 - G - 51 - 730 - 01 - 011 - 01 - 00 - 00 - 025			15.510,00	15.510,00			
0 - 1 - G - 51 - 730 - 01 - 011 - 01 - 02 - 00 - 025			520,85	520,85			
0 - 1 - G - 51 - 730 - 01 - 011 - 02 - 01 - 00 - 025			205,00	205,00			
0 - 1 - G - 51 - 730 - 01 - 011 - 02 - 02 - 00 - 025			79,28	79,28			
0 - 1 - G - 51 - 730 - 01 - 011 - 02 - 04 - 00 - 025			3.770,00	3.770,00			
0 - 1 - G - 51 - 730 - 01 - 011 - 02 - 09 - 00 - 025			50,00	50,00			
0 - 1 - G - 51 - 730 - 01 - 030 - 02 - 01 - 00 - 025			20.130,00	20.130,00			
0 - 1 - G - 51 - 730 - 01 - 030 - 02 - 02 - 00 - 025			15.468,00	15.468,00			
0 - 1 - G - 51 - 730 - 01 - 031 - 02 - 01 - 00 - 025			31.095,00	31.095,00			
0 - 1 - G - 51 - 730 - 01 - 031 - 02 - 02 - 00 - 025			396.852,66	396.852,66			
0 - 0 - G - 51 - 730 - 02 - 050 - 01 - 00 - 00 - 000	3.000.000,00	3.000.000,00	14.000,00	7.001,00	6.999,00	6.999,00	6.999,00
0 - 1 - G - 51 - 730 - 02 - 050 - 01 - 01 - 00 - 025			30.000,00	30.000,00			
0 - 1 - G - 51 - 730 - 02 - 050 - 01 - 02 - 00 - 025			67,48	67,48			
0 - 1 - G - 51 - 730 - 02 - 050 - 02 - 00 - 00 - 025			393,33	393,33			
<b>Subtotal de Erogaciones Corrientes y de Capital</b>	152.595.683,00	173.698.699,00	176.985.468,56	1.498.530,25	175.486.938,31	175.467.210,04	175.467.210,04
<b>TOTAL</b>	152.595.683,00	173.698.699,00	176.985.468,56	1.498.530,25	175.486.938,31	175.467.210,04	175.467.210,04

CONTADURIA GENERAL  
PROVINCIA DE LA PAMPA

ESTADO DE EJECUCION DE PRESUPUESTO -

**DIR. DE HIDROCARBUROS Y BIOCMBUSTIBLES**

<u>C C J UO FUN S PP PA SP CL SC</u>	<u>Cred. Presup.Inicial</u>	<u>Cred.Presup.Modif</u>	<u>Credito Actual</u>	<u>No Utiliz.</u>	<u>Afec. Preventiva</u>	<u>Compromiso</u>	<u>Ord. Pagar</u>
0 - 0 - G - 52 - 730 - 01 - 010 - 01 - 00 - 00 - 000	331.542,00	491.546,00	455.461,39		455.461,39	455.461,39	455.461,39
0 - 0 - G - 52 - 730 - 01 - 010 - 02 - 00 - 00 - 000	156.235,00	226.583,00	2.798,00		2.798,00	2.798,00	2.798,00
0 - 0 - G - 52 - 730 - 01 - 010 - 03 - 00 - 00 - 000	16.110,00	29.230,00	28.663,19		28.663,19	28.663,19	28.663,19
0 - 0 - G - 52 - 730 - 01 - 010 - 04 - 00 - 00 - 000	8.581,00	11.590,00	10.847,00		10.847,00	10.847,00	10.847,00
0 - 0 - G - 52 - 730 - 01 - 011 - 01 - 00 - 00 - 000	37.630,00	75.601,00	114.601,00	823,82	113.777,18	113.525,12	113.525,12
0 - 0 - G - 52 - 730 - 01 - 011 - 02 - 00 - 00 - 000	59.730,00	77.649,00	77.649,00	2.338,51	75.310,49	75.310,49	75.310,49
0 - 0 - G - 52 - 730 - 01 - 011 - 02 - 13 - 00 - 000	30.105,00	39.137,00	36.828,19	1.811,49	35.016,70	35.016,70	35.016,70
0 - 0 - G - 52 - 540 - 01 - 030 - 05 - 00 - 00 - 000	2.336.888,00	1.811.185,00	1.947.185,00		1.947.185,00	1.943.593,92	1.943.593,92
0 - 0 - G - 52 - 730 - 02 - 050 - 01 - 00 - 00 - 000	25.000,00	25.000,00	25.000,00	10.326,00	14.674,00	14.674,00	14.674,00
0 - 0 - G - 52 - 730 - 02 - 050 - 02 - 00 - 00 - 000	15.000,00	30.000,00	30.000,00	30.000,00			
<b>Subtotal de Erogaciones Corrientes y de Capital</b>	3.016.821,00	2.817.521,00	2.729.032,77	45.299,82	2.683.732,95	2.679.889,81	2.679.889,81
<b>TOTAL</b>	3.016.821,00	2.817.521,00	2.729.032,77	45.299,82	2.683.732,95	2.679.889,81	2.679.889,81

CONTADURIA GENERAL  
 PROVINCIA DE LA PAMPA

ESTADO DE EJECUCION DE PRESUPUESTO -

**DIRECCION DE CONTROL OPERATIVO**

<u>C C J UO FUN S PP PA SP CL SC</u>	<u>Cred. Presup.Inicial</u>	<u>Cred.Presup.Modif</u>	<u>Credito Actual</u>	<u>No Utiliz.</u>	<u>Afec. Preventiva</u>	<u>Compromiso</u>	<u>Ord. Pagar</u>
0 - 0 - G - 53 - 730 - 01 - 011 - 01 - 00 - 00 - 000			70.000,00	8.366,81	61.633,19	59.874,31	59.874,31
0 - 0 - G - 53 - 730 - 01 - 011 - 02 - 00 - 00 - 000			65.000,00	7.817,05	57.182,95	57.182,95	57.182,95
0 - 0 - G - 53 - 730 - 02 - 050 - 01 - 00 - 00 - 000			23.300,00	2.802,75	20.497,25	20.497,25	20.497,25
0 - 0 - G - 53 - 730 - 02 - 050 - 02 - 00 - 00 - 000			32.000,00	7.298,00	24.702,00	24.702,00	24.702,00
<b>Subtotal de Erogaciones Corrientes y de Capital</b>			190.300,00	26.284,61	164.015,39	162.256,51	162.256,51
<b>TOTAL</b>			190.300,00	26.284,61	164.015,39	162.256,51	162.256,51

CONTADURIA GENERAL  
PROVINCIA DE LA PAMPA

ESTADO DE EJECUCION DE PRESUPUESTO -

MINISTERIO DE HACIENDA Y FINANZAS

<u>C C J UO FUN S PP PA SP CL SC</u>	<u>Cred. Presup.Inicial</u>	<u>Cred.Presup.Modif</u>	<u>Credito Actual</u>	<u>No Utiliz.</u>	<u>Afec. Preventiva</u>	<u>Compromiso</u>	<u>Ord. Pagar</u>
0 - 0 - H - 01 - 190 - 01 - 010 - 01 - 00 - 00 - 000	5.843.724,00	5.898.625,00	11.602.097,22	70.000,00	11.532.097,22	11.532.097,22	11.532.097,22
0 - 0 - H - 01 - 190 - 01 - 010 - 01 - 08 - 00 - 000	117.540,00	87.848,00	86.221,20	3.514,00	82.707,20	82.707,20	82.707,20
0 - 0 - H - 01 - 190 - 01 - 010 - 03 - 00 - 00 - 000	748.663,00	847.593,00	1.107.289,97		1.107.289,97	1.107.289,97	1.107.289,97
0 - 0 - H - 01 - 190 - 01 - 010 - 04 - 00 - 00 - 000	111.916,00	95.978,00	104.176,00		104.176,00	104.176,00	104.176,00
0 - 0 - H - 01 - 190 - 01 - 010 - 05 - 00 - 00 - 000	52.421,00	71.424,00					
0 - 0 - H - 01 - 190 - 01 - 010 - 05 - 01 - 00 - 000	1.497.487,00	2.672.170,00	2.918.341,84		2.918.341,84	2.918.341,84	2.918.341,84
0 - 0 - H - 01 - 190 - 01 - 010 - 05 - 03 - 00 - 000	348.970,00	622.393,00	627.444,19		627.444,19	627.444,19	627.444,19
0 - 0 - H - 01 - 190 - 01 - 010 - 05 - 04 - 00 - 000	124.791,00	222.681,00	295.481,19		295.481,19	295.481,19	295.481,19
0 - 0 - H - 01 - 190 - 01 - 010 - 06 - 00 - 00 - 000			291.836,00	42,00	291.794,00	153.576,00	153.576,00
0 - 0 - H - 01 - 190 - 01 - 010 - 06 - 02 - 00 - 000			508.139,00	508.139,00			
0 - 0 - H - 01 - 190 - 01 - 011 - 01 - 00 - 00 - 000	149.344,00	194.147,00	312.767,00	3.270,98	309.496,02	305.993,75	305.993,75
0 - 0 - H - 01 - 190 - 01 - 011 - 01 - 12 - 00 - 000			42.359,31	8.552,73	33.806,58	33.806,58	33.806,58
0 - 0 - H - 01 - 190 - 01 - 011 - 02 - 00 - 00 - 000	395.187,00	513.743,00	435.256,78	33.779,74	401.477,04	401.477,04	401.477,04
0 - 0 - H - 01 - 190 - 01 - 011 - 02 - 10 - 00 - 000			28.177,00	5.147,00	23.030,00	23.030,00	23.030,00
0 - 0 - H - 01 - 190 - 01 - 011 - 02 - 14 - 00 - 000			164.722,82	2.625,00	162.097,82	162.097,82	162.097,82
0 - 0 - H - 01 - 410 - 01 - 011 - 01 - 12 - 00 - 000	60.748,00	78.972,00	88.972,00	60,72	88.911,28	88.747,28	88.747,28
0 - 0 - H - 01 - 410 - 01 - 011 - 02 - 07 - 00 - 000	90.624,00	370.624,00	370.624,00	23.824,00	346.800,00	346.800,00	346.800,00
0 - 0 - H - 01 - 410 - 01 - 011 - 02 - 14 - 00 - 000	65.697,00	85.406,00	84.406,00	6.830,95	77.575,05	77.575,05	77.575,05
0 - 0 - H - 01 - 190 - 01 - 020 - 02 - 00 - 00 - 000			7.496,00		7.496,00	7.496,00	7.496,00
0 - 0 - H - 01 - 810 - 01 - 020 - 02 - 00 - 00 - 000		1.069.000,00	1.069.000,00	194.877,28	874.122,72	874.122,72	874.122,72
0 - 0 - H - 01 - 190 - 01 - 030 - 06 - 03 - 00 - 000	465.754,00	605.480,00	605.480,00	146.094,95	459.385,05	459.385,05	459.385,05
0 - 0 - H - 01 - 190 - 02 - 050 - 01 - 00 - 00 - 000			9.580,00	122,20	9.457,80	9.457,80	9.457,80
0 - 0 - H - 01 - 190 - 02 - 050 - 01 - 01 - 00 - 000			1.670,00		1.670,00	1.670,00	1.670,00
0 - 0 - H - 01 - 190 - 02 - 050 - 02 - 00 - 00 - 000			67.200,90	2.747,40	64.453,50	64.453,50	64.453,50
0 - 0 - H - 01 - 190 - 02 - 050 - 02 - 01 - 00 - 000			136.442,10		136.442,10	136.442,10	136.442,10
<b>Subtotal de Erogaciones Corrientes y de Capital</b>	<b>10.072.866,00</b>	<b>13.436.084,00</b>	<b>20.965.180,52</b>	<b>1.009.627,95</b>	<b>19.955.552,57</b>	<b>19.813.668,30</b>	<b>19.813.668,30</b>
0 - 0 - H - 01 - 000 - 03 - 100 - 01 - 00 - 00 - 000		1.015.000,00	2.015.000,00	1.202.987,16	812.012,84	812.012,84	812.012,84
<b>Subtotal de Otras Erogaciones</b>		<b>1.015.000,00</b>	<b>2.015.000,00</b>	<b>1.202.987,16</b>	<b>812.012,84</b>	<b>812.012,84</b>	<b>812.012,84</b>
<b>TOTAL</b>	<b>10.072.866,00</b>	<b>14.451.084,00</b>	<b>22.980.180,52</b>	<b>2.212.615,11</b>	<b>20.767.565,41</b>	<b>20.625.681,14</b>	<b>20.625.681,14</b>

CONTADURIA GENERAL  
PROVINCIA DE LA PAMPA

ESTADO DE EJECUCION DE PRESUPUESTO -

SUBSECRETARIA DE HACIENDA

<u>C C J UO FUN S PP PA SP CL SC</u>	<u>Cred. Presup.Inicial</u>	<u>Cred.Presup.Modif</u>	<u>Credito Actual</u>	<u>No Utiliz.</u>	<u>Afec. Preventiva</u>	<u>Compromiso</u>	<u>Ord. Pagar</u>
0 - 0 - H - 10 - 190 - 01 - 010 - 01 - 00 - 00 - 000	1.338.054,00	1.890.188,00	1.943.079,63		1.943.079,63	1.943.079,63	1.943.079,63
0 - 0 - H - 10 - 190 - 01 - 010 - 01 - 08 - 00 - 000	22.008,00	32.899,00	34.280,41		34.280,41	34.280,41	34.280,41
0 - 0 - H - 10 - 190 - 01 - 010 - 02 - 00 - 00 - 000			326.229,79	56.000,00	270.229,79	270.229,79	270.229,79
0 - 0 - H - 10 - 190 - 01 - 010 - 03 - 00 - 00 - 000	130.308,00	207.918,00	193.077,46		193.077,46	193.077,46	193.077,46
0 - 0 - H - 10 - 190 - 01 - 010 - 04 - 00 - 00 - 000	48.363,00	62.368,00	50.600,00		50.600,00	50.600,00	50.600,00
0 - 0 - H - 10 - 190 - 01 - 010 - 05 - 00 - 00 - 000			19.480,00	72,00	19.408,00	13.354,09	13.354,09
0 - 0 - H - 10 - 190 - 01 - 011 - 01 - 00 - 00 - 000	248.066,00	222.486,00	221.366,00	307,05	221.058,95	221.057,86	221.057,86
0 - 0 - H - 10 - 190 - 01 - 011 - 02 - 00 - 00 - 000	288.326,00	274.824,00	175.526,11	54.546,91	120.979,20	120.979,20	120.979,20
0 - 0 - H - 10 - 190 - 01 - 011 - 02 - 36 - 00 - 000	2.775.048,00	6.100.085,00	4.189.011,79	720.541,13	3.468.470,66	3.468.470,66	3.468.470,66
0 - 0 - H - 10 - 160 - 01 - 030 - 01 - 01 - 01 - 000	1.023.344.776,00	1.420.078.544,00	1.420.078.544,00	12.135.697,66	1.407.942.846,34	1.407.942.846,34	407.942.846,34
0 - 0 - H - 10 - 160 - 01 - 030 - 01 - 01 - 02 - 000	284.262.438,00	394.466.262,00	394.466.262,00	3.371.026,71	391.095.235,29	391.095.235,29	391.095.235,29
0 - 0 - H - 10 - 160 - 01 - 030 - 02 - 01 - 01 - 000	20.466.896,00	28.401.571,00	28.401.571,00	242.714,07	28.158.856,93	28.158.856,93	28.158.856,93
0 - 0 - H - 10 - 190 - 01 - 030 - 06 - 07 - 00 - 000	25.129.350,00	33.490.786,00	32.687.449,76	1.605.349,95	31.082.099,81	31.082.099,81	31.082.099,81
0 - 0 - H - 10 - 210 - 01 - 030 - 04 - 01 - 01 - 000	257.659.000,00	481.785.686,00	375.489.615,70	2.686.949,32	372.802.666,38	372.802.666,38	372.802.666,38
0 - 0 - H - 10 - 410 - 01 - 030 - 04 - 01 - 00 - 000	21.548.000,00	62.353.000,00	135.482.565,58		135.482.565,58	135.482.565,58	135.482.565,58
0 - 0 - H - 10 - 410 - 01 - 030 - 04 - 02 - 01 - 000	844.176.362,00	844.176.362,00	570.973.995,02	29.832.105,56	541.141.889,46	541.141.889,46	541.141.889,46
0 - 0 - H - 10 - 450 - 01 - 030 - 04 - 01 - 02 - 000	15.000.000,00	18.000.000,00	26.855,72	26.855,72			
0 - 0 - H - 10 - 160 - 01 - 031 - 02 - 01 - 01 - 000	74.750.000,00	74.929.959,00	74.929.959,00	1.020.293,18	73.909.665,82	73.909.665,82	73.909.665,82
0 - 1 - H - 10 - 160 - 01 - 031 - 02 - 01 - 00 - 125	118.410.000,00	117.644.400,00	117.644.400,00	6.038.737,91	111.605.662,09	111.605.662,09	111.605.662,09
0 - 0 - H - 10 - 190 - 01 - 040 - 01 - 00 - 00 - 000			115.268,83	115.268,83			
0 - 0 - H - 10 - 190 - 02 - 050 - 01 - 00 - 00 - 000		35.000,00	38.980,00	34.020,00	4.960,00	4.960,00	4.960,00
0 - 0 - H - 10 - 190 - 02 - 050 - 02 - 00 - 00 - 000	15.000,00	40.000,00	40.000,00	23.838,00	16.162,00	16.162,00	16.162,00
<b>Subtotal de Erogaciones Corrientes y de Capital</b>	<b>2.689.611.995,00</b>	<b>3.484.192.338,00</b>	<b>3.157.528.117,80</b>	<b>57.964.324,00</b>	<b>3.099.563.793,80</b>	<b>3.099.557.738,80</b>	<b>3.099.557.738,80</b>
<b>TOTAL</b>	<b>2.689.611.995,00</b>	<b>3.484.192.338,00</b>	<b>3.157.528.117,80</b>	<b>57.964.324,00</b>	<b>3.099.563.793,80</b>	<b>3.099.557.738,80</b>	<b>3.099.557.738,80</b>

CONTADURIA GENERAL  
 PROVINCIA DE LA PAMPA

ESTADO DE EJECUCION DE PRESUPUESTO -

CENTRO DE SIST DE DATOS

<u>C C J UO FUN S PP PA SP CL SC</u>	<u>Cred. Presup.Inicial</u>	<u>Cred.Presup.Modif</u>	<u>Credito Actual</u>	<u>No Utiliz.</u>	<u>Afec. Preventiva</u>	<u>Compromiso</u>	<u>Ord. Pagar</u>
0 - 0 - H - 14 - 190 - 01 - 010 - 01 - 00 - 00 - 000	9.219.191,00	13.650.371,00	15.114.568,73		15.114.568,73	15.114.568,73	15.114.568,73
0 - 0 - H - 14 - 190 - 01 - 010 - 02 - 00 - 00 - 000			1.854.936,86		1.854.936,86	1.594.936,86	1.594.936,86
0 - 0 - H - 14 - 190 - 01 - 010 - 03 - 00 - 00 - 000	1.550.528,00	2.127.199,00	2.186.777,14		2.186.777,14	2.186.777,14	2.186.777,14
0 - 0 - H - 14 - 190 - 01 - 010 - 04 - 00 - 00 - 000	356.303,00	446.298,00	416.000,00		416.000,00	416.000,00	416.000,00
0 - 0 - H - 14 - 190 - 01 - 010 - 05 - 01 - 00 - 000	13.320.321,00	19.654.322,00	18.613.155,41		18.613.155,41	18.613.155,41	18.613.155,41
0 - 0 - H - 14 - 190 - 01 - 010 - 06 - 00 - 00 - 000			31.900,00		31.900,00	31.900,00	31.900,00
0 - 0 - H - 14 - 190 - 01 - 011 - 01 - 00 - 00 - 000	716.968,00	932.058,00	940.758,00	46.876,40	893.881,60	888.335,86	888.335,86
0 - 0 - H - 14 - 190 - 01 - 011 - 02 - 00 - 00 - 000	12.184.106,00	26.122.108,00	27.698.354,95	118.309,60	27.580.045,35	26.758.026,34	26.758.026,34
0 - 0 - H - 14 - 190 - 01 - 011 - 02 - 04 - 00 - 000	49.565,00	68.125,00					
0 - 0 - H - 14 - 190 - 01 - 011 - 02 - 07 - 00 - 000	758.448,00	985.982,00	1.079.482,00	430,85	1.079.051,15	1.048.167,49	1.048.167,49
0 - 0 - H - 14 - 190 - 01 - 011 - 02 - 10 - 00 - 000			1.885,00		1.885,00	1.885,00	1.885,00
0 - 0 - H - 14 - 190 - 01 - 020 - 02 - 00 - 00 - 000			250,00	65,58	184,42	184,42	184,42
0 - 0 - H - 14 - 190 - 02 - 050 - 01 - 00 - 00 - 000	3.621.000,00	5.428.000,00	4.353.728,00	7.133,74	4.346.594,26	4.246.935,82	4.246.935,82
0 - 0 - H - 14 - 190 - 02 - 050 - 02 - 00 - 00 - 000	155.000,00	35.000,00	35.000,00	12.818,60	22.181,40	18.281,40	18.281,40
<b>Subtotal de Erogaciones Corrientes y de Capital</b>	41.931.430,00	69.449.463,00	72.326.796,09	185.634,77	72.141.161,32	70.919.154,47	70.919.154,47
<b>TOTAL</b>	41.931.430,00	69.449.463,00	72.326.796,09	185.634,77	72.141.161,32	70.919.154,47	70.919.154,47



CONTADURIA GENERAL  
 PROVINCIA DE LA PAMPA

ESTADO DE EJECUCION DE PRESUPUESTO -

SUBSECRETARIA DE INGRESOS PUBLICOS

<u>C C J UO FUN S PP PA SP CL SC</u>	<u>Cred. Presup.Inicial</u>	<u>Cred.Presup.Modif</u>	<u>Credito Actual</u>	<u>No Utiliz.</u>	<u>Afec. Preventiva</u>	<u>Compromiso</u>	<u>Ord. Pagar</u>
0 - 0 - H - 20 - 190 - 01 - 010 - 01 - 00 - 00 - 000		1.086.636,00					
0 - 0 - H - 20 - 190 - 01 - 010 - 02 - 00 - 00 - 000			67.905,18		67.905,18	17.205,18	17.205,18
0 - 0 - H - 20 - 190 - 01 - 010 - 03 - 00 - 00 - 000		201.386,00					
0 - 0 - H - 20 - 190 - 01 - 010 - 04 - 00 - 00 - 000		28.323,00					
0 - 0 - H - 20 - 190 - 01 - 011 - 01 - 00 - 00 - 000	132.000,00	132.000,00	102.600,00	89.156,84	13.443,16	12.237,77	12.237,77
0 - 0 - H - 20 - 190 - 01 - 011 - 02 - 00 - 00 - 000	125.000,00	125.000,00	110.246,47	62.259,75	47.986,72	47.986,72	47.986,72
0 - 2 - H - 20 - 420 - 01 - 011 - 02 - 00 - 00 - 070	1.056.966,00	1.097.180,00	1.097.180,00	577.008,80	520.171,20	520.171,20	520.171,20
0 - 2 - H - 20 - 420 - 01 - 011 - 02 - 01 - 00 - 000	20.000,00	20.000,00	20.000,00	8.593,73	11.406,27	11.406,27	11.406,27
0 - 2 - H - 20 - 420 - 01 - 011 - 02 - 03 - 00 - 000	90.000,00	100.000,00	198.331,19		198.331,19	198.331,19	198.331,19
0 - 2 - H - 20 - 420 - 01 - 011 - 02 - 03 - 00 - 070	90.000,00	70.000,00	70.000,00	70.000,00			
0 - 0 - H - 20 - 810 - 01 - 020 - 02 - 03 - 00 - 000	504.000,00	655.200,00	655.200,00	655.200,00			
0 - 0 - H - 20 - 810 - 01 - 020 - 02 - 04 - 00 - 000	3.495.679,00	4.544.383,00					
0 - 2 - H - 20 - 810 - 01 - 020 - 02 - 00 - 00 - 000	18.572.246,00	32.976.413,00	29.354.903,04	29.354.903,04			
0 - 2 - H - 20 - 810 - 01 - 020 - 02 - 03 - 02 - 040	104.573,00	85.000,00	85.000,00	1.057,55	83.942,45	83.942,45	83.942,45
0 - 2 - H - 20 - 810 - 01 - 020 - 02 - 03 - 03 - 000	202.114,00	202.114,00	202.114,00	202.114,00			
0 - 2 - H - 20 - 810 - 01 - 020 - 02 - 03 - 04 - 000	283.022,00	283.022,00	283.022,00	283.022,00			
0 - 2 - H - 20 - 810 - 01 - 020 - 02 - 03 - 05 - 000	1.121.658,00	1.638.259,00	1.539.927,81	316.122,75	1.223.805,06	1.223.805,06	1.223.805,06
0 - 2 - H - 20 - 810 - 01 - 020 - 02 - 03 - 07 - 000	238.329,00	223.430,00	223.430,00	135.514,66	87.915,34	87.915,34	87.915,34
0 - 2 - H - 20 - 810 - 01 - 020 - 02 - 03 - 08 - 000	600,00	500,00	500,00	500,00			
0 - 2 - H - 20 - 810 - 01 - 020 - 02 - 03 - 15 - 000	404.227,00	404.228,00	404.228,00	404.228,00			
0 - 2 - H - 20 - 810 - 01 - 020 - 02 - 03 - 16 - 000	396.900,00	782.000,00	782.000,00	341.979,12	440.020,88	440.020,88	440.020,88
0 - 2 - H - 20 - 810 - 01 - 020 - 02 - 03 - 18 - 000	566.043,00	566.044,00	566.044,00	566.044,00			
0 - 0 - H - 20 - 190 - 02 - 050 - 01 - 00 - 00 - 000			1.300,00		1.300,00	1.300,00	1.300,00
0 - 0 - H - 20 - 190 - 02 - 050 - 02 - 00 - 00 - 000			14.000,00	86,00	13.914,00	13.914,00	13.914,00
0 - 2 - H - 20 - 420 - 02 - 051 - 01 - 01 - 00 - 000	5.166.540,00	1.486.255,00	5.107.764,96	347.769,00	4.759.995,96	4.759.995,96	4.759.995,96
0 - 2 - H - 20 - 420 - 02 - 051 - 01 - 01 - 00 - 070	36.994.937,00	21.678.893,00	21.678.893,00	4.490.037,46	17.188.855,54	17.188.855,54	16.121.097,66
0 - 2 - H - 20 - 420 - 02 - 051 - 02 - 00 - 00 - 070			544.884,20		544.884,20		
<b>Subtotal de Erogaciones Corrientes y de Capital</b>	<b>69.564.834,00</b>	<b>68.386.266,00</b>	<b>63.109.473,85</b>	<b>37.905.596,70</b>	<b>25.203.877,15</b>	<b>24.607.087,56</b>	<b>23.539.329,68</b>
0 - 0 - H - 20 - 000 - 03 - 100 - 01 - 00 - 00 - 000	44.000,00	2.000,00	2.000,00	2.000,00			
0 - 0 - H - 20 - 000 - 03 - 100 - 01 - 01 - 00 - 000	5.339.250,00	11.017.887,00	10.017.887,00	10.017.887,00			
0 - 2 - H - 20 - 000 - 03 - 100 - 01 - 00 - 00 - 000	25.965.514,00	56.981.161,00	56.981.161,00	56.981.161,00			
0 - 2 - H - 20 - 000 - 03 - 100 - 01 - 00 - 02 - 040	404.928,00	427.000,00	427.000,00	1.443,53	425.556,47	425.556,47	425.556,47
0 - 2 - H - 20 - 000 - 03 - 100 - 01 - 00 - 03 - 000	955.257,00	955.258,00	955.258,00	955.258,00			
0 - 2 - H - 20 - 000 - 03 - 100 - 01 - 00 - 07 - 000	195.600,00	197.000,00	197.000,00	1.596,10	195.403,90	195.403,90	195.403,90

CONTADURIA GENERAL  
 PROVINCIA DE LA PAMPA

ESTADO DE EJECUCION DE PRESUPUESTO -

**SUBSECRETARIA DE INGRESOS PUBLICOS**

<u>C C J UO FUN S PP PA SP CL SC</u>	<u>Cred. Presup.Inicial</u>	<u>Cred.Presup.Modif</u>	<u>Credito Actual</u>	<u>No Utiliz.</u>	<u>Afec. Preventiva</u>	<u>Compromiso</u>	<u>Ord. Pagar</u>
0 - 2 - H - 20 - 000 - 03 - 100 - 01 - 00 - 08 - 000	13.459,00	2.000,00	2.000,00	2.000,00			
0 - 2 - H - 20 - 000 - 03 - 100 - 01 - 00 - 16 - 000	2.967.300,00	5.338.000,00	5.338.000,00	653.873,03	4.684.126,97	4.684.126,97	4.684.126,97
0 - 2 - H - 20 - 000 - 03 - 100 - 02 - 00 - 05 - 000	1.652.820,00	3.152.000,00	3.152.000,00	425.672,03	2.726.327,97	2.726.327,97	2.726.327,97
0 - 2 - H - 20 - 000 - 03 - 100 - 02 - 00 - 15 - 000	1.910.514,00	1.910.514,00	1.910.514,00	1.910.514,00			
<b>Subtotal de Otras Erogaciones</b>	39.448.642,00	79.982.820,00	78.982.820,00	70.951.404,69	8.031.415,31	8.031.415,31	8.031.415,31
<b>TOTAL</b>	109.013.476,00	148.369.086,00	142.092.293,85	108.857.001,39	33.235.292,46	32.638.502,87	31.570.744,99

CONTADURIA GENERAL  
 PROVINCIA DE LA PAMPA

ESTADO DE EJECUCION DE PRESUPUESTO -

DIRECCION GENERAL DE RENTAS

<u>C C J UO FUN S PP PA SP CL SC</u>	<u>Cred. Presup.Inicial</u>	<u>Cred.Presup.Modif</u>	<u>Credito Actual</u>	<u>No Utiliz.</u>	<u>Afec. Preventiva</u>	<u>Compromiso</u>	<u>Ord. Pagar</u>
0 - 0 - H - 21 - 110 - 01 - 010 - 01 - 00 - 00 - 000	18.019.287,00	24.310.138,00	23.207.959,14	140.000,00	23.067.959,14	23.067.959,14	23.067.959,14
0 - 0 - H - 21 - 110 - 01 - 010 - 01 - 08 - 00 - 000	215.034,00	409.471,00	365.775,31		365.775,31	365.775,31	365.775,31
0 - 0 - H - 21 - 110 - 01 - 010 - 02 - 00 - 00 - 000			441.045,08		441.045,08	150.145,08	150.145,08
0 - 0 - H - 21 - 110 - 01 - 010 - 03 - 00 - 00 - 000	3.536.489,00	5.345.374,00	4.583.785,53		4.583.785,53	4.583.785,53	4.583.785,53
0 - 0 - H - 21 - 110 - 01 - 010 - 04 - 00 - 00 - 000	516.328,00	625.585,00	546.306,00		546.306,00	546.306,00	546.306,00
0 - 0 - H - 21 - 110 - 01 - 010 - 05 - 01 - 00 - 000	9.032.091,00	12.535.369,00	13.127.625,94		13.127.625,94	13.127.625,94	13.127.625,94
0 - 0 - H - 21 - 110 - 01 - 010 - 05 - 03 - 00 - 000	2.103.725,00	2.919.696,00	2.822.441,70		2.822.441,70	2.822.441,70	2.822.441,70
0 - 0 - H - 21 - 110 - 01 - 010 - 05 - 04 - 00 - 000	752.674,00	1.044.614,00	1.329.169,53		1.329.169,53	1.329.169,53	1.329.169,53
0 - 0 - H - 21 - 110 - 01 - 010 - 06 - 00 - 00 - 000			675.620,50	4.920,00	670.700,50	392.818,50	392.818,50
0 - 0 - H - 21 - 110 - 01 - 011 - 01 - 00 - 00 - 000	892.080,00	1.159.704,00	1.516.102,41	28,68	1.516.073,73	1.514.993,64	1.514.993,64
0 - 0 - H - 21 - 110 - 01 - 011 - 02 - 00 - 00 - 000	1.850.553,00	2.509.005,00	3.571.686,86	7.642,38	3.564.044,48	3.564.044,26	3.564.044,26
0 - 0 - H - 21 - 110 - 01 - 011 - 02 - 04 - 00 - 000	1.536.528,00	2.523.957,00	2.512.951,95	350.111,81	2.162.840,14	1.975.823,88	1.975.823,88
0 - 0 - H - 21 - 110 - 01 - 011 - 02 - 07 - 00 - 000	52.500,00	52.500,00	72.500,00	293,00	72.207,00	72.000,00	72.000,00
0 - 0 - H - 21 - 110 - 01 - 011 - 02 - 10 - 00 - 000			28.912,45		28.912,45	28.912,45	28.912,45
0 - 1 - H - 21 - 110 - 01 - 011 - 02 - 01 - 06 - 058	28.000,00	300.000,00	1.173.600,00		1.173.600,00	1.173.600,00	1.173.600,00
0 - 1 - H - 21 - 110 - 01 - 011 - 02 - 02 - 06 - 058	472.000,00	300.000,00	296.010,00	60.510,00	235.500,00	235.500,00	235.500,00
0 - 0 - H - 21 - 110 - 02 - 050 - 01 - 00 - 00 - 000			547.782,10	50.498,44	497.283,66	497.283,66	497.283,66
0 - 0 - H - 21 - 110 - 02 - 050 - 02 - 00 - 00 - 000	113.280,00	113.280,00	113.430,00	31.273,00	82.157,00	82.157,00	82.157,00
<b>Subtotal de Erogaciones Corrientes y de Capital</b>	<b>39.120.569,00</b>	<b>54.148.693,00</b>	<b>56.932.704,50</b>	<b>645.277,31</b>	<b>56.287.427,19</b>	<b>55.530.341,62</b>	<b>55.530.341,62</b>
<b>TOTAL</b>	<b>39.120.569,00</b>	<b>54.148.693,00</b>	<b>56.932.704,50</b>	<b>645.277,31</b>	<b>56.287.427,19</b>	<b>55.530.341,62</b>	<b>55.530.341,62</b>

CONTADURIA GENERAL  
PROVINCIA DE LA PAMPA

ESTADO DE EJECUCION DE PRESUPUESTO -

**DIRECCION GENERAL DE CATASTRO**

<u>C C J UO FUN S PP PA SP CL SC</u>	<u>Cred. Presup.Inicial</u>	<u>Cred.Presup.Modif</u>	<u>Credito Actual</u>	<u>No Utiliz.</u>	<u>Afec. Preventiva</u>	<u>Compromiso</u>	<u>Ord. Pagar</u>
0 - 0 - H - 22 - 190 - 01 - 010 - 01 - 00 - 00 - 000	8.971.761,00	11.866.711,00	11.965.247,67		11.965.247,67	11.875.247,67	11.875.247,67
0 - 0 - H - 22 - 190 - 01 - 010 - 01 - 08 - 00 - 000	786.827,00	1.114.333,00	960.500,74		960.500,74	960.500,74	960.500,74
0 - 0 - H - 22 - 190 - 01 - 010 - 02 - 00 - 00 - 000	137.331,00	497.525,00	835.175,19		835.175,19	625.175,19	625.175,19
0 - 0 - H - 22 - 190 - 01 - 010 - 03 - 00 - 00 - 000	1.406.527,00	2.154.152,00	1.914.135,97		1.914.135,97	1.914.135,97	1.914.135,97
0 - 0 - H - 22 - 190 - 01 - 010 - 04 - 00 - 00 - 000	278.504,00	349.175,00	331.319,00		331.319,00	331.319,00	331.319,00
0 - 0 - H - 22 - 190 - 01 - 010 - 05 - 01 - 00 - 000	2.513.915,00	4.327.060,00	4.614.623,06		4.614.623,06	4.614.623,06	4.614.623,06
0 - 0 - H - 22 - 190 - 01 - 010 - 05 - 03 - 00 - 000	585.533,00	1.007.844,00	992.144,91		992.144,91	992.144,91	992.144,91
0 - 0 - H - 22 - 190 - 01 - 010 - 05 - 04 - 00 - 000	209.493,00	360.588,00	467.229,60		467.229,60	467.229,60	467.229,60
0 - 0 - H - 22 - 190 - 01 - 010 - 06 - 00 - 00 - 000			589.062,00	1.485,28	587.576,72	301.545,72	301.545,72
0 - 0 - H - 22 - 190 - 01 - 011 - 01 - 00 - 00 - 000	184.656,00	240.053,00	285.539,63	3.379,33	282.160,30	279.517,01	279.517,01
0 - 0 - H - 22 - 190 - 01 - 011 - 02 - 00 - 00 - 000	607.822,00	790.169,00	651.396,56	212.610,70	438.785,86	434.168,43	434.168,43
0 - 0 - H - 22 - 190 - 01 - 011 - 02 - 04 - 00 - 000	495.654,00	477.505,00	846.225,88	24.916,98	821.308,90	758.365,74	758.365,74
0 - 0 - H - 22 - 190 - 01 - 011 - 02 - 10 - 00 - 000			15.000,00		15.000,00	15.000,00	15.000,00
0 - 0 - H - 22 - 190 - 02 - 050 - 01 - 00 - 00 - 000	1.400.000,00	1.400.000,00	1.064.494,83		1.064.494,83	967.391,83	967.391,83
0 - 0 - H - 22 - 190 - 02 - 050 - 02 - 00 - 00 - 000	50.000,00	50.000,00	1.145.115,17	46,17	1.145.069,00	971.421,96	971.421,96
<b>Subtotal de Erogaciones Corrientes y de Capital</b>	<b>17.628.023,00</b>	<b>24.635.115,00</b>	<b>26.677.210,21</b>	<b>242.438,46</b>	<b>26.434.771,75</b>	<b>25.507.786,83</b>	<b>25.507.786,83</b>
<b>TOTAL</b>	<b>17.628.023,00</b>	<b>24.635.115,00</b>	<b>26.677.210,21</b>	<b>242.438,46</b>	<b>26.434.771,75</b>	<b>25.507.786,83</b>	<b>25.507.786,83</b>

CONTADURIA GENERAL  
PROVINCIA DE LA PAMPA

ESTADO DE EJECUCION DE PRESUPUESTO -

**DIRECCION GENERAL DE INGRESOS Y CRED. PUBLICO**

<u>C C J UO FUN S PP PA SP CL SC</u>	<u>Cred. Presup.Inicial</u>	<u>Cred.Presup.Modif</u>	<u>Credito Actual</u>	<u>No Utiliz.</u>	<u>Afec. Preventiva</u>	<u>Compromiso</u>	<u>Ord. Pagar</u>
<b>Subtotal de Erogaciones Corrientes y de Capital</b>							
<b>TOTAL</b>							

CONTADURIA GENERAL  
 PROVINCIA DE LA PAMPA

ESTADO DE EJECUCION DE PRESUPUESTO -

SECRET. GRAL DE LA GOBERNACION

<u>C C J UO FUN S PP PA SP CL SC</u>	<u>Cred. Presup.Inicial</u>	<u>Cred.Presup.Modif</u>	<u>Credito Actual</u>	<u>No Utiliz.</u>	<u>Afec. Preventiva</u>	<u>Compromiso</u>	<u>Ord. Pagar</u>
0 - 0 - I - 01 - 190 - 01 - 010 - 01 - 00 - 00 - 000	31.776.199,00	40.102.818,00	51.863.578,84		51.863.578,84	51.813.369,88	51.813.369,88
0 - 0 - I - 01 - 190 - 01 - 010 - 01 - 08 - 00 - 000	377.418,00	567.769,00	595.917,39		595.917,39	595.917,39	595.917,39
0 - 0 - I - 01 - 190 - 01 - 010 - 02 - 00 - 00 - 000	1.692.658,00	3.111.053,00	5.442.784,26		5.442.784,26	4.890.784,26	4.890.784,26
0 - 0 - I - 01 - 190 - 01 - 010 - 03 - 00 - 00 - 000	4.421.540,00	6.144.380,00	6.562.064,85		6.562.064,85	6.559.694,94	6.559.694,94
0 - 0 - I - 01 - 190 - 01 - 010 - 04 - 00 - 00 - 000	1.036.906,00	1.314.360,00	1.283.180,22		1.283.180,22	1.283.180,22	1.283.180,22
0 - 0 - I - 01 - 190 - 01 - 010 - 05 - 00 - 00 - 000	1.939.893,00	1.939.893,00	1.902.023,00		1.902.023,00	1.902.023,00	1.902.023,00
0 - 0 - I - 01 - 190 - 01 - 010 - 06 - 00 - 00 - 000			815.025,00	27.949,00	787.076,00	367.210,00	367.210,00
0 - 0 - I - 01 - 190 - 01 - 011 - 01 - 00 - 00 - 000	1.355.504,00	1.535.229,00	2.935.229,00	16.558,77	2.918.670,23	2.904.796,34	2.904.796,34
0 - 0 - I - 01 - 190 - 01 - 011 - 01 - 01 - 00 - 000	153.119,00	160.119,00	79.116,68	75.975,37	3.141,31	3.141,31	3.141,31
0 - 0 - I - 01 - 190 - 01 - 011 - 01 - 02 - 00 - 000	4.779.161,00	6.212.909,00	4.002.909,00	1.584.743,13	2.418.165,87	2.406.269,21	2.406.269,21
0 - 0 - I - 01 - 190 - 01 - 011 - 02 - 00 - 00 - 000	2.318.365,00	2.800.000,00	7.675.163,00	54.675,74	7.620.487,26	7.620.487,26	7.614.587,26
0 - 0 - I - 01 - 190 - 01 - 011 - 02 - 01 - 00 - 000	5.575.310,00	7.247.903,00	3.721.845,48	15.998,07	3.705.847,41	3.434.070,21	3.434.070,21
0 - 0 - I - 01 - 190 - 01 - 011 - 02 - 01 - 01 - 000	43.274,00	50.820,00	21.820,00	21.820,00			
0 - 0 - I - 01 - 190 - 01 - 011 - 02 - 04 - 00 - 000	4.800.000,00	6.000.000,00	7.135.280,00	0,42	7.135.279,58	7.115.255,61	6.511.221,33
0 - 0 - I - 01 - 190 - 01 - 011 - 02 - 10 - 00 - 000			616.078,45	20.039,05	596.039,40	596.039,40	596.039,40
0 - 0 - I - 01 - 190 - 01 - 011 - 03 - 01 - 00 - 000	723.387,00	723.387,00	723.387,00	87,00	723.300,00	723.300,00	723.300,00
0 - 0 - I - 01 - 440 - 01 - 011 - 02 - 00 - 00 - 000	10.000.000,00	10.000.000,00	6.090.000,00		6.090.000,00	6.085.000,00	6.085.000,00
0 - 0 - I - 01 - 190 - 01 - 020 - 02 - 00 - 00 - 000			2.500,00		2.500,00		
0 - 0 - I - 01 - 190 - 02 - 050 - 01 - 00 - 00 - 000	55.000,00	70.000,00	120.000,00	7.821,39	112.178,61	112.178,61	112.178,61
0 - 0 - I - 01 - 190 - 02 - 050 - 02 - 00 - 00 - 000	36.000,00	100.000,00	353.413,87	77.048,47	276.365,40	276.365,40	276.365,40
<b>Subtotal de Erogaciones Corrientes y de Capital</b>	<b>71.083.734,00</b>	<b>88.080.640,00</b>	<b>101.941.316,04</b>	<b>1.902.716,41</b>	<b>100.038.599,63</b>	<b>98.689.083,04</b>	<b>98.079.148,76</b>
<b>TOTAL</b>	<b>71.083.734,00</b>	<b>88.080.640,00</b>	<b>101.941.316,04</b>	<b>1.902.716,41</b>	<b>100.038.599,63</b>	<b>98.689.083,04</b>	<b>98.079.148,76</b>

CONTADURIA GENERAL  
 PROVINCIA DE LA PAMPA

ESTADO DE EJECUCION DE PRESUPUESTO -

ESCRIBANIA GENERAL DE GOBIERNO

<u>C C J U O F U N S P P P A S P C L S C</u>	<u>Cred. Presup.Inicial</u>	<u>Cred.Presup.Modif</u>	<u>Credito Actual</u>	<u>No Utiliz.</u>	<u>Afec. Preventiva</u>	<u>Compromiso</u>	<u>Ord. Pagar</u>
0 - 0 - I - 02 - 190 - 01 - 010 - 01 - 00 - 00 - 000	1.259.169,00	1.793.532,00	1.993.771,40		1.993.771,40	1.993.771,40	1.993.771,40
0 - 0 - I - 02 - 190 - 01 - 010 - 03 - 00 - 00 - 000	89.906,00	145.422,00	162.752,83		162.752,83	162.752,83	162.752,83
0 - 0 - I - 02 - 190 - 01 - 010 - 04 - 00 - 00 - 000	29.003,00	28.968,00	26.501,00		26.501,00	26.501,00	26.501,00
0 - 0 - I - 02 - 190 - 01 - 010 - 05 - 00 - 00 - 000	221.916,00	431.520,00	268.176,00		268.176,00	241.312,31	241.312,31
0 - 0 - I - 02 - 190 - 01 - 011 - 01 - 00 - 00 - 000	31.504,00	48.955,00	100.055,00	1.672,68	98.382,32	97.871,70	97.871,70
0 - 0 - I - 02 - 190 - 01 - 011 - 02 - 00 - 00 - 000	19.640,00	25.532,00	41.782,53	715,55	41.066,98	41.066,98	41.066,98
0 - 0 - I - 02 - 190 - 02 - 050 - 01 - 00 - 00 - 000		10.000,00	21.539,00	1.419,00	20.120,00	20.120,00	20.120,00
0 - 0 - I - 02 - 190 - 02 - 050 - 02 - 00 - 00 - 000	17.300,00	22.500,00	69.000,00	10.413,00	58.587,00	58.587,00	58.587,00
<b>Subtotal de Erogaciones Corrientes y de Capital</b>	1.668.438,00	2.506.429,00	2.683.577,76	14.220,23	2.669.357,53	2.641.983,22	2.641.983,22
<b>TOTAL</b>	1.668.438,00	2.506.429,00	2.683.577,76	14.220,23	2.669.357,53	2.641.983,22	2.641.983,22

CONTADURIA GENERAL  
 PROVINCIA DE LA PAMPA

ESTADO DE EJECUCION DE PRESUPUESTO -

**DIRECC DE CEREMON. Y PROTOCOLO**

<u>C C J UO FUN S PP PA SP CL SC</u>	<u>Cred. Presup.Inicial</u>	<u>Cred.Presup.Modif</u>	<u>Credito Actual</u>	<u>No Utiliz.</u>	<u>Afec. Preventiva</u>	<u>Compromiso</u>	<u>Ord. Pagar</u>
0 - 0 - I - 04 - 190 - 01 - 010 - 01 - 00 - 00 - 000	566.185,00	781.185,00	855.166,66		855.166,66	855.166,66	855.166,66
0 - 0 - I - 04 - 190 - 01 - 010 - 03 - 00 - 00 - 000	63.056,00	107.583,00	115.778,87		115.778,87	115.778,87	115.778,87
0 - 0 - I - 04 - 190 - 01 - 010 - 04 - 00 - 00 - 000	8.492,00	10.800,00	10.210,00		10.210,00	10.210,00	10.210,00
0 - 0 - I - 04 - 190 - 01 - 010 - 05 - 00 - 00 - 000	204.355,00	413.881,00	412.503,00		412.503,00	412.503,00	412.503,00
0 - 0 - I - 04 - 190 - 01 - 011 - 01 - 00 - 00 - 000	91.885,00	125.420,00	203.071,99	556,42	202.515,57	199.490,10	199.490,10
0 - 0 - I - 04 - 190 - 01 - 011 - 02 - 00 - 00 - 000	239.717,00	311.632,00	589.632,00	2.152,00	587.480,00	587.480,00	587.480,00
0 - 0 - I - 04 - 190 - 02 - 050 - 01 - 00 - 00 - 000	10.000,00	12.000,00	13.200,00	12.001,00	1.199,00	1.199,00	1.199,00
0 - 0 - I - 04 - 190 - 02 - 050 - 02 - 00 - 00 - 000	15.000,00	17.000,00	17.000,00	17.000,00			
<b>Subtotal de Erogaciones Corrientes y de Capital</b>	1.198.690,00	1.779.501,00	2.216.562,52	31.709,42	2.184.853,10	2.181.827,63	2.181.827,63
<b>TOTAL</b>	1.198.690,00	1.779.501,00	2.216.562,52	31.709,42	2.184.853,10	2.181.827,63	2.181.827,63



CONTADURIA GENERAL  
 PROVINCIA DE LA PAMPA

ESTADO DE EJECUCION DE PRESUPUESTO -

**DIRECCION GRAL DE SERVICIOS GRALES**

<u>C C J UO FUN S PP PA SP CL SC</u>	<u>Cred. Presup.Inicial</u>	<u>Cred.Presup.Modif</u>	<u>Credito Actual</u>	<u>No Utiliz.</u>	<u>Afec. Preventiva</u>	<u>Compromiso</u>	<u>Ord. Pagar</u>
0 - 0 - I - 05 - 190 - 01 - 010 - 01 - 00 - 00 - 000	495.548,00	700.442,00	913.886,26		913.886,26	913.886,26	913.886,26
0 - 0 - I - 05 - 190 - 01 - 010 - 02 - 00 - 00 - 000			155.354,16		155.354,16	75.354,16	75.354,16
0 - 0 - I - 05 - 190 - 01 - 010 - 03 - 00 - 00 - 000	28.737,00	52.251,00	55.769,06		55.769,06	55.769,06	55.769,06
0 - 0 - I - 05 - 190 - 01 - 010 - 04 - 00 - 00 - 000	17.731,00	22.907,00	20.865,00		20.865,00	20.865,00	20.865,00
0 - 0 - I - 05 - 190 - 01 - 010 - 05 - 00 - 00 - 000			600.000,00		600.000,00	500.000,00	500.000,00
0 - 0 - I - 05 - 190 - 01 - 011 - 01 - 01 - 00 - 000	650.647,00	845.841,00	2.362.809,91	16.205,19	2.346.604,72	1.675.910,42	1.675.910,42
0 - 0 - I - 05 - 190 - 01 - 011 - 02 - 00 - 00 - 000	165.337,00	214.938,00	515.358,00	8.759,99	506.598,01	456.458,01	440.618,01
0 - 0 - I - 05 - 190 - 02 - 050 - 02 - 00 - 00 - 000			1.000,00	72,96	927,04	927,04	927,04
<b>Subtotal de Erogaciones Corrientes y de Capital</b>	1.358.000,00	1.836.379,00	4.625.042,39	25.038,14	4.600.004,25	3.699.169,95	3.683.329,95
<b>TOTAL</b>	1.358.000,00	1.836.379,00	4.625.042,39	25.038,14	4.600.004,25	3.699.169,95	3.683.329,95

CONTADURIA GENERAL  
 PROVINCIA DE LA PAMPA

ESTADO DE EJECUCION DE PRESUPUESTO -

**DIRECC. GRAL CENTRO CIVICO GRAL PICO**

<u>C C J UO FUN S PP PA SP CL SC</u>	<u>Cred. Presup.Inicial</u>	<u>Cred.Presup.Modif</u>	<u>Credito Actual</u>	<u>No Utiliz.</u>	<u>Afec. Preventiva</u>	<u>Compromiso</u>	<u>Ord. Pagar</u>
0 - 0 - I - 06 - 190 - 01 - 010 - 01 - 00 - 00 - 000	676.367,00	945.163,00	439.912,21		439.912,21	439.912,21	439.912,21
0 - 0 - I - 06 - 190 - 01 - 010 - 03 - 00 - 00 - 000	94.633,00	145.873,00	69.004,66		69.004,66	69.004,66	69.004,66
0 - 0 - I - 06 - 190 - 01 - 010 - 04 - 00 - 00 - 000	50.561,00	80.020,00	42.512,00		42.512,00	42.512,00	42.512,00
0 - 0 - I - 06 - 190 - 01 - 010 - 05 - 00 - 00 - 000	199.683,00	300.204,00	323.763,00		323.763,00	252.163,86	252.163,86
0 - 0 - I - 06 - 190 - 01 - 011 - 01 - 00 - 00 - 000	58.946,00	76.630,00	119.480,00	5.858,34	113.621,66	112.356,64	112.356,64
0 - 0 - I - 06 - 190 - 01 - 011 - 02 - 00 - 00 - 000	110.316,00	143.411,00	352.415,31	34.342,41	318.072,90	187.779,83	163.537,85
0 - 0 - I - 06 - 190 - 02 - 050 - 01 - 01 - 00 - 000	15.000,00	15.000,00	18.550,00	1.774,08	16.775,92	16.775,92	16.775,92
0 - 0 - I - 06 - 190 - 02 - 050 - 02 - 00 - 00 - 000	10.000,00	10.000,00	18.600,00	4.911,77	13.688,23	13.688,23	13.688,23
<b>Subtotal de Erogaciones Corrientes y de Capital</b>	1.215.506,00	1.716.301,00	1.384.237,18	46.886,60	1.337.350,58	1.134.193,35	1.109.951,37
<b>TOTAL</b>	1.215.506,00	1.716.301,00	1.384.237,18	46.886,60	1.337.350,58	1.134.193,35	1.109.951,37

CONTADURIA GENERAL  
 PROVINCIA DE LA PAMPA

ESTADO DE EJECUCION DE PRESUPUESTO -

DELEGACION CASA DE PIEDRA

<u>C C J UO FUN S PP PA SP CL SC</u>	<u>Cred. Presup.Inicial</u>	<u>Cred.Presup.Modif</u>	<u>Credito Actual</u>	<u>No Utiliz.</u>	<u>Afec. Preventiva</u>	<u>Compromiso</u>	<u>Ord. Pagar</u>
0 - 0 - I - 08 - 190 - 01 - 010 - 01 - 00 - 00 - 000	4.505.748,00	6.314.424,00	6.932.967,01		6.932.967,01	6.911.456,73	6.911.456,73
0 - 0 - I - 08 - 190 - 01 - 010 - 01 - 08 - 00 - 000			10.276,94		10.276,94	10.276,94	10.276,94
0 - 0 - I - 08 - 190 - 01 - 010 - 02 - 00 - 00 - 000			212.881,83		212.881,83	32.881,83	32.881,83
0 - 0 - I - 08 - 190 - 01 - 010 - 03 - 00 - 00 - 000	336.076,00	544.909,00	554.039,94		554.039,94	552.853,33	552.853,33
0 - 0 - I - 08 - 190 - 01 - 010 - 04 - 00 - 00 - 000	115.444,00	144.613,00	150.454,00		150.454,00	150.454,00	150.454,00
0 - 0 - I - 08 - 190 - 01 - 010 - 05 - 00 - 00 - 000	635.471,00	849.561,00	1.297.498,72		1.297.498,72	728.061,55	728.061,55
0 - 0 - I - 08 - 190 - 01 - 010 - 06 - 00 - 00 - 000			131.933,00		131.933,00	63.179,00	63.179,00
0 - 0 - I - 08 - 190 - 01 - 011 - 01 - 00 - 00 - 000	3.039.440,00	3.647.328,00	4.747.328,00	187.523,95	4.559.804,05	4.520.953,75	4.520.953,75
0 - 0 - I - 08 - 190 - 01 - 011 - 02 - 00 - 00 - 000	1.300.557,00	1.690.724,00	1.260.724,00	144.342,96	1.116.381,04	961.581,04	961.581,04
0 - 0 - I - 08 - 190 - 02 - 050 - 01 - 00 - 00 - 000	30.000,00	30.000,00	930.000,00	832.940,47	97.059,53	97.059,53	97.059,53
<b>Subtotal de Erogaciones Corrientes y de Capital</b>	9.962.736,00	13.221.559,00	16.228.103,44	1.164.807,38	15.063.296,06	14.028.757,70	14.028.757,70
<b>TOTAL</b>	9.962.736,00	13.221.559,00	16.228.103,44	1.164.807,38	15.063.296,06	14.028.757,70	14.028.757,70

CONTADURIA GENERAL  
 PROVINCIA DE LA PAMPA

ESTADO DE EJECUCION DE PRESUPUESTO -

DIR. GRAL. CASA DE LA PAMPA

<u>C C J UO FUN S PP PA SP CL SC</u>	<u>Cred. Presup.Inicial</u>	<u>Cred.Presup.Modif</u>	<u>Credito Actual</u>	<u>No Utiliz.</u>	<u>Afec. Preventiva</u>	<u>Compromiso</u>	<u>Ord. Pagar</u>
0 - 0 - I - 10 - 190 - 01 - 010 - 01 - 00 - 00 - 000	874.083,00	1.218.757,00	1.295.300,47		1.295.300,47	1.295.300,47	1.295.300,47
0 - 0 - I - 10 - 190 - 01 - 010 - 02 - 00 - 00 - 000			284.606,99		284.606,99	164.606,99	164.606,99
0 - 0 - I - 10 - 190 - 01 - 010 - 03 - 00 - 00 - 000	153.979,00	248.568,00	257.431,51		257.431,51	257.431,51	257.431,51
0 - 0 - I - 10 - 190 - 01 - 010 - 04 - 00 - 00 - 000	33.937,00	40.606,00	32.747,00		32.747,00	32.747,00	32.747,00
0 - 0 - I - 10 - 190 - 01 - 010 - 05 - 00 - 00 - 000	429.627,00	572.880,00	589.851,10		589.851,10	564.430,54	564.430,54
0 - 0 - I - 10 - 190 - 01 - 011 - 01 - 00 - 00 - 000	590.797,00	768.036,00	1.127.536,00	9,02	1.127.526,98	1.127.326,04	1.127.326,04
0 - 0 - I - 10 - 190 - 01 - 011 - 02 - 00 - 00 - 000	1.901.757,00	2.472.284,00	4.217.484,00	2.511,89	4.214.972,11	4.214.971,52	4.214.971,52
0 - 0 - I - 10 - 190 - 02 - 050 - 01 - 00 - 00 - 000	15.650,00	15.650,00	15.650,00	15.650,00			
0 - 0 - I - 10 - 190 - 02 - 050 - 02 - 00 - 00 - 000	22.000,00	22.000,00	156.300,00	23.142,00	133.158,00	133.158,00	133.158,00
<b>Subtotal de Erogaciones Corrientes y de Capital</b>	<b>4.021.830,00</b>	<b>5.358.781,00</b>	<b>7.976.907,07</b>	<b>41.312,91</b>	<b>7.935.594,16</b>	<b>7.789.972,07</b>	<b>7.789.972,07</b>
<b>TOTAL</b>	<b>4.021.830,00</b>	<b>5.358.781,00</b>	<b>7.976.907,07</b>	<b>41.312,91</b>	<b>7.935.594,16</b>	<b>7.789.972,07</b>	<b>7.789.972,07</b>

CONTADURIA GENERAL  
 PROVINCIA DE LA PAMPA

ESTADO DE EJECUCION DE PRESUPUESTO -

SUBSECRETARIA DE MEDIOS DE COMUNICACION

<u>C C J UO FUN S PP PA SP CL SC</u>	<u>Cred. Presup.Inicial</u>	<u>Cred.Presup.Modif</u>	<u>Credito Actual</u>	<u>No Utiliz.</u>	<u>Afec. Preventiva</u>	<u>Compromiso</u>	<u>Ord. Pagar</u>
0 - 0 - I - 20 - 765 - 01 - 010 - 01 - 00 - 00 - 000	4.373.315,00	5.310.811,00	5.832.693,83		5.832.693,83	5.832.693,83	5.832.693,83
0 - 0 - I - 20 - 765 - 01 - 010 - 01 - 08 - 00 - 000	30.745,00	27.124,00	3.902,05		3.902,05	3.902,05	3.902,05
0 - 0 - I - 20 - 765 - 01 - 010 - 02 - 00 - 00 - 000			198.839,18		198.839,18	113.839,18	113.839,18
0 - 0 - I - 20 - 765 - 01 - 010 - 03 - 00 - 00 - 000	768.132,00	936.772,00	950.960,83		950.960,83	950.960,83	950.960,83
0 - 0 - I - 20 - 765 - 01 - 010 - 04 - 00 - 00 - 000	105.951,00	100.895,00	106.258,00		106.258,00	106.258,00	106.258,00
0 - 0 - I - 20 - 765 - 01 - 010 - 05 - 00 - 00 - 000	215.719,00	327.360,00	386.437,00		386.437,00	386.437,00	386.437,00
0 - 0 - I - 20 - 765 - 01 - 011 - 01 - 00 - 00 - 000	162.895,00	211.764,00	317.297,13	2.798,64	314.498,49	312.846,48	312.846,48
0 - 0 - I - 20 - 765 - 01 - 011 - 02 - 00 - 00 - 000	121.834,00	158.384,00	275.007,32	483,12	274.524,20	274.524,20	274.524,20
0 - 0 - I - 20 - 765 - 01 - 011 - 02 - 01 - 00 - 000	6.773.671,00	9.998.512,00	32.621.467,29	364.787,13	32.256.680,16	32.256.680,16	32.256.680,16
0 - 0 - I - 20 - 765 - 02 - 050 - 01 - 00 - 00 - 000	15.000,00	15.000,00	31.350,00	193,00	31.157,00	31.157,00	31.157,00
0 - 0 - I - 20 - 765 - 02 - 050 - 02 - 00 - 00 - 000	44.557,00	44.557,00	113.513,21	2,75	113.510,46	113.510,46	113.510,46
<b>Subtotal de Erogaciones Corrientes y de Capital</b>	12.611.819,00	17.131.179,00	40.837.725,84	368.264,64	40.469.461,20	40.382.809,19	40.382.809,19
<b>TOTAL</b>	12.611.819,00	17.131.179,00	40.837.725,84	368.264,64	40.469.461,20	40.382.809,19	40.382.809,19

CONTADURIA GENERAL  
 PROVINCIA DE LA PAMPA

ESTADO DE EJECUCION DE PRESUPUESTO -

DIRECCION GENERAL DE CANAL 3

<u>C C J UO FUN S PP PA SP CL SC</u>	<u>Cred. Presup.Inicial</u>	<u>Cred.Presup.Modif</u>	<u>Credito Actual</u>	<u>No Utiliz.</u>	<u>Afec. Preventiva</u>	<u>Compromiso</u>	<u>Ord. Pagar</u>
0 - 0 - I - 21 - 765 - 01 - 010 - 01 - 00 - 00 - 000	20.832.969,00	26.880.210,00	29.886.999,32		29.886.999,32	29.735.999,32	29.735.999,32
0 - 0 - I - 21 - 765 - 01 - 010 - 01 - 08 - 00 - 000	90.773,00	136.408,00	31.768,87		31.768,87	31.768,87	31.768,87
0 - 0 - I - 21 - 765 - 01 - 010 - 02 - 00 - 00 - 000			278.853,29		278.853,29	123.853,29	123.853,29
0 - 0 - I - 21 - 765 - 01 - 010 - 03 - 00 - 00 - 000	2.299.306,00	3.270.524,00	3.161.066,65		3.161.066,65	3.161.066,65	3.161.066,65
0 - 0 - I - 21 - 765 - 01 - 010 - 04 - 00 - 00 - 000	630.143,00	751.305,00	673.819,00		673.819,00	673.819,00	673.819,00
0 - 0 - I - 21 - 765 - 01 - 010 - 05 - 00 - 00 - 000	1.723.880,00	2.269.200,00	2.975.603,85		2.975.603,85	2.975.603,85	2.975.603,85
0 - 0 - I - 21 - 765 - 01 - 010 - 06 - 00 - 00 - 000			226.092,00		226.092,00	113.046,00	113.046,00
0 - 0 - I - 21 - 765 - 01 - 011 - 01 - 00 - 00 - 000	1.981.786,00	2.240.000,00	2.250.000,00	156.928,65	2.093.071,35	2.089.157,56	2.071.187,57
0 - 0 - I - 21 - 765 - 01 - 011 - 02 - 00 - 00 - 000	1.811.512,00	2.800.000,00	4.346.671,56	68.383,88	4.278.287,68	4.105.389,76	3.843.501,21
0 - 0 - I - 21 - 765 - 01 - 011 - 02 - 01 - 00 - 000	3.511.444,00	4.564.877,00	4.239.139,08	42.161,97	4.196.977,11	4.196.977,11	4.110.205,51
0 - 0 - I - 21 - 765 - 01 - 011 - 02 - 02 - 00 - 000	2.208.214,00	3.960.000,00	4.572.000,00	15.432,43	4.556.567,57	3.948.703,00	3.348.703,00
0 - 0 - I - 21 - 765 - 01 - 011 - 02 - 03 - 00 - 000		600.000,00	921.193,55	1.225,88	919.967,67	882.522,95	831.885,81
0 - 0 - I - 21 - 765 - 01 - 011 - 02 - 10 - 00 - 000			4.500,00	90,00	4.410,00	4.410,00	4.410,00
0 - 1 - I - 21 - 765 - 01 - 011 - 01 - 00 - 00 - 025			1.849,83		1.849,83		
0 - 1 - I - 21 - 765 - 01 - 011 - 02 - 00 - 00 - 025			8.000,00		8.000,00	8.000,00	8.000,00
0 - 1 - I - 21 - 765 - 01 - 011 - 02 - 00 - 00 - 031	25.000,00	50.000,00	63.007,01	54.204,99	8.802,02	8.802,02	8.802,02
0 - 1 - I - 21 - 765 - 01 - 011 - 02 - 01 - 00 - 025			387.262,84		387.262,84	269.000,00	269.000,00
0 - 1 - I - 21 - 765 - 01 - 011 - 02 - 10 - 00 - 025			938,03		938,03		
0 - 0 - I - 21 - 765 - 01 - 020 - 02 - 00 - 00 - 000			113,22	32,68	80,54	80,54	80,54
0 - 0 - I - 21 - 765 - 02 - 050 - 01 - 00 - 00 - 000	7.250.000,00	2.500.000,00	2.370.000,00	75.128,58	2.294.871,42	2.200.659,13	2.194.055,00
0 - 0 - I - 21 - 765 - 02 - 050 - 02 - 00 - 00 - 000	250.000,00		479.349,00	348.206,46	131.142,54	131.141,00	131.141,00
0 - 1 - I - 21 - 765 - 02 - 050 - 02 - 00 - 00 - 025			6.400,00		6.400,00	4.920,00	4.920,00
<b>Subtotal de Erogaciones Corrientes y de Capital</b>	<b>42.615.027,00</b>	<b>50.022.524,00</b>	<b>56.884.627,10</b>	<b>761.795,52</b>	<b>56.122.831,58</b>	<b>54.664.920,05</b>	<b>53.641.048,64</b>
<b>TOTAL</b>	<b>42.615.027,00</b>	<b>50.022.524,00</b>	<b>56.884.627,10</b>	<b>761.795,52</b>	<b>56.122.831,58</b>	<b>54.664.920,05</b>	<b>53.641.048,64</b>

CONTADURIA GENERAL  
 PROVINCIA DE LA PAMPA

ESTADO DE EJECUCION DE PRESUPUESTO -

DIRECCION GENERAL DE PRENSA

<u>C C J UO FUN S PP PA SP CL SC</u>	<u>Cred. Presup.Inicial</u>	<u>Cred.Presup.Modif</u>	<u>Credito Actual</u>	<u>No Utiliz.</u>	<u>Afec. Preventiva</u>	<u>Compromiso</u>	<u>Ord. Pagar</u>
0 - 0 - I - 22 - 765 - 01 - 010 - 01 - 00 - 00 - 000	4.047.038,00	5.333.558,00	5.655.213,30		5.655.213,30	5.655.213,30	5.655.213,30
0 - 0 - I - 22 - 765 - 01 - 010 - 02 - 00 - 00 - 000		185.920,00	501.886,91		501.886,91	501.886,91	501.886,91
0 - 0 - I - 22 - 765 - 01 - 010 - 03 - 00 - 00 - 000	435.729,00	610.172,00	705.804,53		705.804,53	705.804,53	705.804,53
0 - 0 - I - 22 - 765 - 01 - 010 - 04 - 00 - 00 - 000	134.759,00	150.948,00	144.217,00		144.217,00	144.217,00	144.217,00
0 - 0 - I - 22 - 765 - 01 - 010 - 05 - 00 - 00 - 000	593.064,00	684.480,00	766.480,00		766.480,00	766.480,00	766.480,00
0 - 0 - I - 22 - 765 - 01 - 010 - 06 - 00 - 00 - 000			103.661,00	8.178,00	95.483,00	34.646,00	34.646,00
0 - 0 - I - 22 - 765 - 01 - 011 - 01 - 00 - 00 - 000	173.781,00	225.915,00	337.105,00	6.646,01	330.458,99	330.190,14	330.190,14
0 - 0 - I - 22 - 765 - 01 - 011 - 01 - 01 - 00 - 000	128.562,00	167.131,00	5.631,00	5.631,00			
0 - 0 - I - 22 - 765 - 01 - 011 - 02 - 00 - 00 - 000	150.843,00	196.096,00	338.308,32	9,13	338.299,19	338.299,19	338.299,19
0 - 0 - I - 22 - 765 - 02 - 050 - 01 - 00 - 00 - 000	20.000,00	20.000,00	35.080,00	1.575,00	33.505,00	33.505,00	33.505,00
0 - 0 - I - 22 - 765 - 02 - 050 - 02 - 00 - 00 - 000	20.000,00	20.000,00	111.109,66	315,33	110.794,33	110.794,33	110.794,33
<b>Subtotal de Erogaciones Corrientes y de Capital</b>	<b>5.703.776,00</b>	<b>7.594.220,00</b>	<b>8.704.496,72</b>	<b>22.354,47</b>	<b>8.682.142,25</b>	<b>8.621.036,40</b>	<b>8.621.036,40</b>
<b>TOTAL</b>	<b>5.703.776,00</b>	<b>7.594.220,00</b>	<b>8.704.496,72</b>	<b>22.354,47</b>	<b>8.682.142,25</b>	<b>8.621.036,40</b>	<b>8.621.036,40</b>

CONTADURIA GENERAL  
PROVINCIA DE LA PAMPA

ESTADO DE EJECUCION DE PRESUPUESTO -

SUBSECRETARIA DE ECOLOGIA

<u>C C J UO FUN S PP PA SP CL SC</u>	<u>Cred. Presup.Inicial</u>	<u>Cred.Presup.Modif</u>	<u>Credito Actual</u>	<u>No Utiliz.</u>	<u>Afec. Preventiva</u>	<u>Compromiso</u>	<u>Ord. Pagar</u>
0 - 0 - I - 30 - 720 - 01 - 010 - 01 - 00 - 00 - 000	1.765.317,00	2.477.422,00	2.579.518,01		2.579.518,01	2.579.518,01	2.579.518,01
0 - 0 - I - 30 - 720 - 01 - 010 - 01 - 08 - 00 - 000	27.006,00	41.383,00	40.587,88		40.587,88	40.587,88	40.587,88
0 - 0 - I - 30 - 720 - 01 - 010 - 02 - 00 - 00 - 000			340.417,78		340.417,78	210.417,78	210.417,78
0 - 0 - I - 30 - 720 - 01 - 010 - 03 - 00 - 00 - 000	275.496,00	308.961,00	292.242,84		292.242,84	292.242,84	292.242,84
0 - 0 - I - 30 - 720 - 01 - 010 - 04 - 00 - 00 - 000	23.875,00	32.675,00	30.001,00		30.001,00	30.001,00	30.001,00
0 - 0 - I - 30 - 720 - 01 - 010 - 05 - 00 - 00 - 000	358.178,00	476.160,00	500.000,00		500.000,00	443.029,66	443.029,66
0 - 0 - I - 30 - 320 - 01 - 011 - 01 - 00 - 00 - 000	60.863,00	79.122,00	56.850,61	1.039,98	55.810,63	53.878,45	53.878,45
0 - 0 - I - 30 - 320 - 01 - 011 - 02 - 00 - 00 - 000	94.537,00	122.898,00	134.532,45	180,23	134.352,22	134.352,22	134.352,22
0 - 0 - I - 30 - 320 - 01 - 011 - 02 - 01 - 00 - 000	90.000,00	90.000,00	90.000,00		90.000,00	90.000,00	90.000,00
0 - 0 - I - 30 - 320 - 01 - 011 - 02 - 04 - 00 - 000	198.262,00	253.204,00	9.204,00	9.204,00			
0 - 1 - I - 30 - 320 - 01 - 011 - 01 - 00 - 00 - 118	356.912,00	550.000,00	623.520,45	16.683,02	606.837,43	570.708,19	570.708,19
0 - 1 - I - 30 - 320 - 01 - 011 - 02 - 00 - 00 - 118	356.911,00	550.000,00	846.520,45	32.456,23	814.064,22	813.524,22	813.524,22
0 - 0 - I - 30 - 320 - 02 - 050 - 02 - 00 - 00 - 000			3.000,00	178,96	2.821,04	2.821,04	2.821,04
0 - 1 - I - 30 - 320 - 02 - 050 - 01 - 03 - 00 - 118			80.000,00	34.281,76	45.718,24	45.718,24	45.718,24
0 - 1 - I - 30 - 320 - 02 - 050 - 02 - 00 - 00 - 118			171.760,00	8.674,32	163.085,68	163.085,68	163.085,68
0 - 0 - I - 30 - 320 - 02 - 060 - 03 - 00 - 00 - 000			16.000,00		16.000,00	16.000,00	16.000,00
<b>Subtotal de Erogaciones Corrientes y de Capital</b>	<b>3.607.357,00</b>	<b>4.981.825,00</b>	<b>5.814.155,47</b>	<b>102.698,50</b>	<b>5.711.456,97</b>	<b>5.485.885,21</b>	<b>5.485.885,21</b>
<b>TOTAL</b>	<b>3.607.357,00</b>	<b>4.981.825,00</b>	<b>5.814.155,47</b>	<b>102.698,50</b>	<b>5.711.456,97</b>	<b>5.485.885,21</b>	<b>5.485.885,21</b>



CONTADURIA GENERAL  
PROVINCIA DE LA PAMPA

ESTADO DE EJECUCION DE PRESUPUESTO -

FISCALIA DE ESTADO

<u>C C J UO FUN S PP PA SP CL SC</u>	<u>Cred. Presup.Inicial</u>	<u>Cred.Presup.Modif</u>	<u>Credito Actual</u>	<u>No Utiliz.</u>	<u>Afec. Preventiva</u>	<u>Compromiso</u>	<u>Ord. Pagar</u>
0 - 0 - J - 01 - 190 - 01 - 010 - 01 - 00 - 00 - 000	4.032.157,00	4.920.765,00	6.333.983,63		6.333.983,63	6.333.983,63	6.333.983,63
0 - 0 - J - 01 - 190 - 01 - 010 - 01 - 08 - 00 - 000	74.418,00	89.511,00	88.010,26		88.010,26	88.010,26	88.010,26
0 - 0 - J - 01 - 190 - 01 - 010 - 02 - 00 - 00 - 000	167.889,00	276.747,00	1.076.371,23		1.076.371,23	956.371,23	956.371,23
0 - 0 - J - 01 - 190 - 01 - 010 - 03 - 00 - 00 - 000	401.803,00	600.281,00	637.637,21		637.637,21	637.637,21	637.637,21
0 - 0 - J - 01 - 190 - 01 - 010 - 04 - 00 - 00 - 000	55.599,00	56.387,00	67.996,00		67.996,00	67.996,00	67.996,00
0 - 0 - J - 01 - 190 - 01 - 010 - 05 - 00 - 00 - 000	282.391,00	540.216,00	822.607,00		822.607,00	821.989,69	821.989,69
0 - 0 - J - 01 - 190 - 01 - 011 - 01 - 00 - 00 - 000	217.605,00	282.887,00	517.452,78	28,96	517.423,82	517.413,63	517.413,63
0 - 0 - J - 01 - 190 - 01 - 011 - 02 - 00 - 00 - 000	275.509,00	358.162,00	507.012,61	1.651,95	505.360,66	501.937,04	501.937,04
0 - 0 - J - 01 - 190 - 01 - 011 - 02 - 02 - 00 - 000	4.575.819,00	53.948.565,00	22.994.081,14	924,09	22.993.157,05	22.394.004,38	22.394.004,38
0 - 0 - J - 01 - 190 - 01 - 011 - 02 - 04 - 00 - 000	247.827,00	253.204,00	293.204,00		293.204,00	277.544,93	277.544,93
0 - 0 - J - 01 - 190 - 01 - 020 - 02 - 00 - 00 - 000	2.350.442,00	3.055.575,00	3.724.150,71	73.288,88	3.650.861,83	3.144.428,01	3.144.428,01
0 - 0 - J - 01 - 190 - 02 - 050 - 01 - 00 - 00 - 000	20.000,00	26.000,00	554.165,00	1.025,00	553.140,00	18.509,60	18.509,60
0 - 0 - J - 01 - 190 - 02 - 050 - 02 - 00 - 00 - 000	21.300,00	27.690,00	162.270,00	320,00	161.950,00	92.151,60	92.151,60
0 - 0 - J - 01 - 190 - 02 - 060 - 01 - 00 - 00 - 000			47.774.485,00	1.026,54	47.773.458,46	47.773.458,46	47.773.458,46
<b>Subtotal de Erogaciones Corrientes y de Capital</b>	12.722.759,00	64.435.990,00	85.553.426,57	78.265,42	85.475.161,15	83.625.435,67	83.625.435,67
<b>TOTAL</b>	12.722.759,00	64.435.990,00	85.553.426,57	78.265,42	85.475.161,15	83.625.435,67	83.625.435,67

CONTADURIA GENERAL  
 PROVINCIA DE LA PAMPA

ESTADO DE EJECUCION DE PRESUPUESTO -

**PROCURADURIA GENERAL DE RENTAS**

<u>C C J UO FUN S PP PA SP CL SC</u>	<u>Cred. Presup.Inicial</u>	<u>Cred.Presup.Modif</u>	<u>Credito Actual</u>	<u>No Utiliz.</u>	<u>Afec. Preventiva</u>	<u>Compromiso</u>	<u>Ord. Pagar</u>
0 - 0 - J - 02 - 190 - 01 - 010 - 01 - 00 - 00 - 000	372.782,00	462.249,00					
0 - 0 - J - 02 - 190 - 01 - 011 - 01 - 00 - 00 - 000	22.635,00	29.426,00	31.626,00	1.659,23	29.966,77	29.966,77	29.966,77
0 - 0 - J - 02 - 190 - 01 - 011 - 02 - 00 - 00 - 000	32.180,00	41.834,00	45.634,00	4.416,63	41.217,37	41.217,37	41.217,37
0 - 0 - J - 02 - 190 - 01 - 011 - 02 - 01 - 00 - 000	25.762,00	33.491,00	33.491,00	1.211,00	32.280,00	32.280,00	32.280,00
<b>Subtotal de Erogaciones Corrientes y de Capital</b>	453.359,00	567.000,00	110.751,00	7.286,86	103.464,14	103.464,14	103.464,14
<b>TOTAL</b>	453.359,00	567.000,00	110.751,00	7.286,86	103.464,14	103.464,14	103.464,14

CONTADURIA GENERAL  
 PROVINCIA DE LA PAMPA

ESTADO DE EJECUCION DE PRESUPUESTO -

TRIBUNAL DE CUENTAS

<u>C C J UO FUN S PP PA SP CL SC</u>	<u>Cred. Presup.Inicial</u>	<u>Cred.Presup.Modif</u>	<u>Credito Actual</u>	<u>No Utiliz.</u>	<u>Afec. Preventiva</u>	<u>Compromiso</u>	<u>Ord. Pagar</u>
0 - 0 - K - 01 - 120 - 01 - 010 - 01 - 00 - 00 - 000	20.586.464,00	26.875.632,00	28.037.976,11	180.000,00	27.857.976,11	27.857.976,11	27.857.976,11
0 - 0 - K - 01 - 120 - 01 - 010 - 01 - 08 - 00 - 000	1.002.145,00		1.224.549,09		1.224.549,09	1.224.549,09	1.224.549,09
0 - 0 - K - 01 - 120 - 01 - 010 - 02 - 00 - 00 - 000	1.015.750,00	1.025.664,00	1.502.344,34		1.502.344,34	1.262.344,34	1.262.344,34
0 - 0 - K - 01 - 120 - 01 - 010 - 03 - 00 - 00 - 000	1.780.286,00	2.537.770,00	2.178.470,78		2.178.470,78	2.178.470,78	2.178.470,78
0 - 0 - K - 01 - 120 - 01 - 010 - 04 - 00 - 00 - 000	344.508,00	388.540,00	366.222,00		366.222,00	366.222,00	366.222,00
0 - 0 - K - 01 - 120 - 01 - 010 - 05 - 00 - 00 - 000	257.615,00	22.320,00	24.524,32		24.524,32	24.524,32	24.524,32
0 - 0 - K - 01 - 120 - 01 - 010 - 05 - 01 - 00 - 000	336.199,00	662.908,00	515.380,50		515.380,50	515.380,50	515.380,50
0 - 0 - K - 01 - 120 - 01 - 010 - 05 - 02 - 00 - 000	878.517,00	1.010.295,00					
0 - 0 - K - 01 - 120 - 01 - 010 - 06 - 00 - 00 - 000			182.305,51	47.141,60	135.163,91	90.332,86	90.332,86
0 - 0 - K - 01 - 120 - 01 - 010 - 06 - 01 - 00 - 000	435.254,00	580.320,00	646.270,00	5,94	646.264,06	599.122,46	599.122,46
0 - 0 - K - 01 - 120 - 01 - 011 - 01 - 00 - 00 - 000	366.572,00	476.544,00	651.680,50	1,61	651.678,89	648.436,06	648.436,06
0 - 0 - K - 01 - 120 - 01 - 011 - 02 - 00 - 00 - 000	523.235,00	680.206,00	733.579,20	25,21	733.553,99	733.553,99	733.553,99
0 - 0 - K - 01 - 120 - 01 - 011 - 02 - 04 - 00 - 000			829.555,42	10.340,27	819.215,15	764.215,15	764.215,15
0 - 0 - K - 01 - 120 - 01 - 011 - 02 - 04 - 01 - 000	93.220,00	121.186,00	121.240,57	59,14	121.181,43	121.181,43	121.181,43
0 - 0 - K - 01 - 120 - 01 - 011 - 02 - 07 - 00 - 000	540.000,00	651.600,00	651.600,00		651.600,00	651.600,00	651.600,00
0 - 1 - K - 01 - 120 - 01 - 011 - 02 - 00 - 00 - 025			247.714,40	475,68	247.238,72	247.238,72	247.238,72
0 - 0 - K - 01 - 120 - 02 - 050 - 01 - 00 - 00 - 000	104.430,00	104.430,00	104.430,00	1,09	104.428,91	100.927,91	100.927,91
0 - 0 - K - 01 - 120 - 02 - 050 - 02 - 00 - 00 - 000	45.000,00	45.000,00	45.000,00		45.000,00	45.000,00	45.000,00
<b>Subtotal de Erogaciones Corrientes y de Capital</b>	28.309.195,00	35.182.415,00	38.062.842,74	238.050,54	37.824.792,20	37.431.075,72	37.431.075,72
<b>TOTAL</b>	28.309.195,00	35.182.415,00	38.062.842,74	238.050,54	37.824.792,20	37.431.075,72	37.431.075,72

CONTADURIA GENERAL  
 PROVINCIA DE LA PAMPA

ESTADO DE EJECUCION DE PRESUPUESTO -

ASESORIA LETRADA DE GOBIERNO

<u>C C J UO FUN S PP PA SP CL SC</u>	<u>Cred. Presup.Inicial</u>	<u>Cred.Presup.Modif</u>	<u>Credito Actual</u>	<u>No Utiliz.</u>	<u>Afec. Preventiva</u>	<u>Compromiso</u>	<u>Ord. Pagar</u>
0 - 0 - L - 01 - 190 - 01 - 010 - 01 - 00 - 00 - 000	3.887.634,00	4.671.062,00	4.493.017,54		4.493.017,54	4.493.017,54	4.493.017,54
0 - 0 - L - 01 - 190 - 01 - 010 - 01 - 08 - 00 - 000	191.732,00	156.001,00	94.184,37		94.184,37	94.184,37	94.184,37
0 - 0 - L - 01 - 190 - 01 - 010 - 02 - 00 - 00 - 000	137.331,00	239.312,00	260.429,16		260.429,16	260.429,16	260.429,16
0 - 0 - L - 01 - 190 - 01 - 010 - 03 - 00 - 00 - 000	446.362,00	515.826,00	440.961,14		440.961,14	440.961,14	440.961,14
0 - 0 - L - 01 - 190 - 01 - 010 - 04 - 00 - 00 - 000	67.290,00	77.666,00	28.027,00		28.027,00	28.027,00	28.027,00
0 - 0 - L - 01 - 190 - 01 - 010 - 05 - 00 - 00 - 000	431.921,00	574.452,00	413.386,00		413.386,00	413.386,00	413.386,00
0 - 0 - L - 01 - 190 - 01 - 010 - 06 - 00 - 00 - 000			33.549,00		33.549,00	33.549,00	33.549,00
0 - 0 - L - 01 - 190 - 01 - 011 - 01 - 00 - 00 - 000	100.155,00	130.202,00	185.842,50	803,92	185.038,58	184.856,62	184.856,62
0 - 0 - L - 01 - 190 - 01 - 011 - 02 - 00 - 00 - 000	119.836,00	155.787,00	178.810,52	8.394,13	170.416,39	170.416,39	170.416,39
0 - 0 - L - 01 - 190 - 02 - 050 - 01 - 00 - 00 - 000	17.700,00	23.010,00	23.010,00	7.291,00	15.719,00	15.719,00	15.719,00
0 - 0 - L - 01 - 190 - 02 - 050 - 02 - 00 - 00 - 000	21.240,00	27.612,00	55.369,90	3.500,00	51.869,90	51.869,90	51.869,90
<b>Subtotal de Erogaciones Corrientes y de Capital</b>	5.421.201,00	6.570.930,00	6.206.587,13	19.989,05	6.186.598,08	6.186.416,12	6.186.416,12
<b>TOTAL</b>	5.421.201,00	6.570.930,00	6.206.587,13	19.989,05	6.186.598,08	6.186.416,12	6.186.416,12

CONTADURIA GENERAL  
 PROVINCIA DE LA PAMPA

ESTADO DE EJECUCION DE PRESUPUESTO -

ENTE PROVINCIAL RIO COLORADO

<u>C C J UO FUN S PP PA SP CL SC</u>	<u>Cred. Presup.Inicial</u>	<u>Cred.Presup.Modif</u>	<u>Credito Actual</u>	<u>No Utiliz.</u>	<u>Afec. Preventiva</u>	<u>Compromiso</u>	<u>Ord. Pagar</u>
1 - 0 - M - 01 - 710 - 01 - 010 - 01 - 00 - 00 - 000	12.849.330,00	15.899.232,00	20.038.572,00		20.038.572,00	20.038.572,00	20.038.572,00
1 - 0 - M - 01 - 710 - 01 - 010 - 01 - 08 - 00 - 000	85.608,00	101.243,00	95.473,57		95.473,57	95.473,57	95.473,57
1 - 0 - M - 01 - 710 - 01 - 010 - 02 - 00 - 00 - 000		222.861,00	230.853,70		230.853,70	230.853,70	230.853,70
1 - 0 - M - 01 - 710 - 01 - 010 - 03 - 00 - 00 - 000	1.363.940,00	1.762.136,00	1.718.515,11		1.718.515,11	1.718.515,11	1.718.515,11
1 - 0 - M - 01 - 710 - 01 - 010 - 04 - 00 - 00 - 000	216.611,00	277.505,00	278.286,00		278.286,00	278.286,00	278.286,00
1 - 0 - M - 01 - 710 - 01 - 010 - 05 - 00 - 00 - 000	960.178,00	1.093.680,00	2.333.198,15	960.178,00	1.373.020,15	1.373.020,15	1.373.020,15
1 - 0 - M - 01 - 710 - 01 - 010 - 05 - 01 - 00 - 000	188.501,00	255.103,00	199.471,99		199.471,99	199.471,99	199.471,99
1 - 0 - M - 01 - 710 - 01 - 010 - 06 - 00 - 00 - 000			359.964,00	12.536,36	347.427,64	188.684,64	188.684,64
1 - 0 - M - 01 - 710 - 01 - 011 - 01 - 00 - 00 - 000	42.683,00	55.488,00	205.488,00	155.757,15	49.730,85	49.730,85	49.730,85
1 - 0 - M - 01 - 710 - 01 - 011 - 02 - 00 - 00 - 000	1.169.000,00	1.519.700,00	904.256,00	275.772,57	628.483,43	628.483,43	628.483,43
1 - 0 - M - 01 - 710 - 01 - 011 - 02 - 10 - 00 - 000			5.000,00	3.731,00	1.269,00	1.269,00	1.269,00
1 - 1 - M - 01 - 710 - 01 - 011 - 01 - 00 - 00 - 037	5.856.000,00	5.878.150,00	5.878.150,00	1.937.277,32	3.940.872,68	3.843.641,40	3.843.641,40
1 - 1 - M - 01 - 710 - 01 - 011 - 02 - 00 - 00 - 037	7.049.700,00	7.071.850,00	7.046.421,17	1.144.279,58	5.902.141,59	5.828.609,59	5.828.609,59
1 - 0 - M - 01 - 710 - 01 - 020 - 02 - 00 - 00 - 000			10.000,00	1.950,56	8.049,44	8.049,44	8.049,44
1 - 1 - M - 01 - 710 - 01 - 020 - 02 - 00 - 00 - 037			25.428,83	15.842,05	9.586,78	9.586,78	9.586,78
1 - 1 - M - 01 - 710 - 01 - 030 - 06 - 01 - 01 - 037	11.900.000,00	15.600.000,00	15.600.000,00	4.098.320,85	11.501.679,15	11.501.679,15	11.243.214,45
1 - 0 - M - 01 - 710 - 02 - 050 - 01 - 00 - 00 - 000	8.150.000,00	3.100.000,00	100.000,00	100.000,00			
1 - 1 - M - 01 - 710 - 02 - 050 - 01 - 00 - 00 - 037	200.000,00	300.000,00	300.000,00	148.677,96	151.322,04	151.322,04	151.322,04
1 - 1 - M - 01 - 710 - 02 - 050 - 02 - 00 - 00 - 037	200.000,00	300.000,00	300.000,00	163.061,30	136.938,70	136.938,70	136.938,70
1 - 0 - M - 01 - 710 - 02 - 051 - 01 - 02 - 00 - 000	803.746,00		3.000.000,00		3.000.000,00	2.738.310,47	2.738.310,47
1 - 0 - M - 01 - 710 - 02 - 051 - 01 - 03 - 01 - 000	6.481.227,00	10.073.137,00	14.798.846,05	7.694.550,96	7.104.295,09	7.104.295,09	7.104.295,09
1 - 0 - M - 01 - 710 - 02 - 051 - 01 - 03 - 02 - 000			2.855.631,14		2.855.631,14	2.715.631,14	2.715.631,14
1 - 0 - M - 01 - 710 - 02 - 051 - 01 - 03 - 03 - 000	1.128.113,00	1.522.142,00	2.411.514,40	1.057.496,56	1.354.017,84	1.354.017,84	1.354.017,84
1 - 0 - M - 01 - 710 - 02 - 051 - 01 - 03 - 04 - 000	142.833,00	180.381,00	273.103,00	114.152,00	158.951,00	158.951,00	158.951,00
1 - 0 - M - 01 - 710 - 02 - 051 - 01 - 03 - 05 - 000	504.971,00	504.971,00	791.158,92	377.385,70	413.773,22	413.773,22	413.773,22
1 - 0 - M - 01 - 710 - 02 - 051 - 01 - 03 - 06 - 000			402.440,00	72.430,00	330.010,00	175.671,00	175.671,00
1 - 0 - M - 01 - 710 - 02 - 051 - 01 - 03 - 08 - 000	147.969,00	204.343,00	343.401,73	138.767,62	204.634,11	204.634,11	204.634,11
1 - 0 - M - 01 - 710 - 02 - 051 - 02 - 01 - 01 - 000			18.000,00	45,16	17.954,84		
1 - 1 - M - 01 - 720 - 02 - 051 - 02 - 04 - 00 - 083	2.000.000,00		452.000,00	284,50	451.715,50		
1 - 1 - M - 01 - 710 - 02 - 070 - 02 - 06 - 01 - 037	5.100.000,00	6.500.000,00	6.500.000,00	1.570.706,81	4.929.293,19		
<b>Subtotal de Erogaciones Corrientes y de Capital</b>	<b>68.310.410,00</b>	<b>72.421.922,00</b>	<b>87.475.173,76</b>	<b>20.043.204,01</b>	<b>67.431.969,75</b>	<b>61.147.471,41</b>	<b>60.889.006,71</b>
<b>TOTAL</b>	<b>68.310.410,00</b>	<b>72.421.922,00</b>	<b>87.475.173,76</b>	<b>20.043.204,01</b>	<b>67.431.969,75</b>	<b>61.147.471,41</b>	<b>60.889.006,71</b>

CONTADURIA GENERAL  
 PROVINCIA DE LA PAMPA

ESTADO DE EJECUCION DE PRESUPUESTO -

DIREC. PROVINCIAL DE VIALIDAD

<u>C C J UO FUN S PP PA SP CL SC</u>	<u>Cred. Presup.Inicial</u>	<u>Cred.Presup.Modif</u>	<u>Credito Actual</u>	<u>No Utiliz.</u>	<u>Afec. Preventiva</u>	<u>Compromiso</u>	<u>Ord. Pagar</u>
1 - 1 - N - 01 - 760 - 01 - 010 - 01 - 00 - 00 - 038	18.007.145,00	25.437.734,00	25.437.734,00	504.737,68	24.932.996,32	24.932.996,32	24.932.996,32
1 - 1 - N - 01 - 760 - 01 - 010 - 02 - 00 - 00 - 038	956.727,00	1.678.466,00	1.678.466,00	718.155,92	960.310,08	960.310,08	960.310,08
1 - 1 - N - 01 - 760 - 01 - 010 - 03 - 00 - 00 - 038	2.647.190,00	3.212.247,00	3.212.247,00	126.748,48	3.085.498,52	3.085.498,52	3.085.498,52
1 - 1 - N - 01 - 760 - 01 - 010 - 04 - 00 - 00 - 038	389.072,00	412.913,00	412.913,00	54.960,00	357.953,00	357.953,00	357.953,00
1 - 1 - N - 01 - 760 - 01 - 010 - 05 - 00 - 00 - 038	294.075,00	416.772,00	416.772,00	243.189,32	173.582,68	173.582,68	173.582,68
1 - 1 - N - 01 - 760 - 01 - 010 - 06 - 00 - 00 - 038			35.000,00		35.000,00	35.000,00	
1 - 1 - N - 01 - 760 - 01 - 010 - 06 - 01 - 00 - 038	1.913.174,00	2.842.434,00	2.807.434,00	216.283,06	2.591.150,94	2.591.150,94	2.271.651,80
1 - 1 - N - 01 - 760 - 01 - 011 - 01 - 00 - 00 - 038	757.884,00	1.118.043,00	1.118.043,00	280.324,88	837.718,12	837.718,12	837.718,12
1 - 1 - N - 01 - 760 - 01 - 011 - 01 - 13 - 00 - 038		91.648,00	51.648,00	21.737,96	29.910,04	29.910,04	29.910,04
1 - 1 - N - 01 - 760 - 01 - 011 - 02 - 00 - 00 - 038	4.553.621,00	7.078.037,00	6.678.037,00	897.257,00	5.780.780,00	5.780.780,00	5.527.651,67
1 - 1 - N - 01 - 760 - 01 - 011 - 02 - 01 - 00 - 038	1.209.750,00	1.434.880,00	1.338.880,00	1.279.987,30	58.892,70	58.892,70	58.892,70
1 - 1 - N - 01 - 760 - 01 - 011 - 02 - 02 - 00 - 038	339.628,00	531.396,00	931.396,00	18.876,43	912.519,57	912.519,57	912.519,57
1 - 1 - N - 01 - 760 - 01 - 011 - 02 - 04 - 00 - 038	278.417,00	321.336,00	321.336,00	11.697,21	309.638,79	309.638,79	266.713,30
1 - 1 - N - 01 - 760 - 01 - 011 - 02 - 13 - 00 - 038	272.111,00	232.536,00	272.536,00	8.185,00	264.351,00	264.351,00	264.351,00
1 - 1 - N - 01 - 760 - 01 - 011 - 03 - 01 - 00 - 038	90.000,00	240.000,00	336.000,00	3.000,00	333.000,00	333.000,00	333.000,00
1 - 0 - N - 01 - 760 - 01 - 031 - 02 - 02 - 00 - 000			18.000.000,00	2.185.430,40	15.814.569,60	15.814.569,60	15.243.101,60
1 - 1 - N - 01 - 760 - 01 - 031 - 01 - 02 - 00 - 038	158.572,00	209.317,00	209.317,00	209.317,00			
1 - 1 - N - 01 - 760 - 01 - 031 - 02 - 01 - 89 - 038	22.000.000,00	36.584.000,00	40.641.985,15	5.869.346,15	34.772.639,00	34.772.639,00	26.423.852,00
1 - 1 - N - 01 - 760 - 02 - 050 - 01 - 00 - 00 - 038	887.950,00	5.887.950,00	66.292.742,00	47.605.739,86	18.687.002,14	18.687.002,14	18.687.002,14
1 - 1 - N - 01 - 760 - 02 - 050 - 02 - 00 - 00 - 038	424.800,00	729.240,00	729.240,00	420.382,01	308.857,99	308.857,99	308.857,99
1 - 0 - N - 01 - 760 - 02 - 051 - 01 - 02 - 00 - 000	2.736.054,00		224.718,69		224.718,69	224.718,69	224.718,69
1 - 1 - N - 01 - 760 - 02 - 051 - 01 - 01 - 01 - 038	68.054.039,00	92.412.868,00	92.412.868,00	546.606,71	91.866.261,29	91.866.261,29	91.866.261,29
1 - 1 - N - 01 - 760 - 02 - 051 - 01 - 01 - 02 - 038	2.046.927,00	5.533.595,00	5.533.595,00	957.782,23	4.575.812,77	4.575.812,77	4.575.812,77
1 - 1 - N - 01 - 760 - 02 - 051 - 01 - 01 - 03 - 038	12.841.888,00	17.475.124,00	17.475.124,00	294.604,11	17.180.519,89	17.180.519,89	17.180.519,89
1 - 1 - N - 01 - 760 - 02 - 051 - 01 - 01 - 04 - 038	2.903.945,00	3.480.870,00	3.480.870,00	657.809,00	2.823.061,00	2.823.061,00	2.823.061,00
1 - 1 - N - 01 - 760 - 02 - 051 - 01 - 01 - 05 - 038	619.033,00	815.477,00	815.477,00	543.618,53	271.858,47	271.858,47	271.858,47
1 - 1 - N - 01 - 760 - 02 - 051 - 01 - 02 - 00 - 038	67.361.874,00	96.569.330,00	96.569.330,00	8.990.522,91	87.578.807,09	87.578.807,09	84.410.174,39
1 - 1 - N - 01 - 760 - 02 - 051 - 01 - 07 - 00 - 038	1.303.737,00	1.503.084,00	1.503.084,00	326.383,32	1.176.700,68	1.176.700,68	1.176.700,68
1 - 1 - N - 01 - 760 - 02 - 051 - 01 - 08 - 00 - 038	148.000,00	250.120,00	250.120,00	250.120,00			
1 - 1 - N - 01 - 760 - 02 - 051 - 02 - 00 - 00 - 076		18.682.737,00	18.682.737,00	18.682.737,00			
1 - 1 - N - 01 - 760 - 02 - 051 - 02 - 00 - 00 - 083	19.500.000,00	19.942.000,00	19.942.000,00	19.942.000,00			
1 - 1 - N - 01 - 760 - 02 - 051 - 02 - 01 - 00 - 083		62.144.161,00	58.735.000,00	20.152.764,60	38.582.235,40	38.582.235,40	19.669.719,59
1 - 1 - N - 01 - 760 - 02 - 051 - 02 - 02 - 00 - 038	17.602.885,00	25.647.447,00	25.647.447,00	7.949.110,92	17.698.336,08	17.698.336,08	14.033.486,62
1 - 1 - N - 01 - 760 - 02 - 051 - 02 - 02 - 00 - 125		86.047.046,00	56.047.046,00	56.047.046,00			
1 - 1 - N - 01 - 760 - 02 - 051 - 02 - 03 - 00 - 038	5.200.000,00	4.248.000,00	4.248.000,00	3.178.029,44	1.069.970,56	1.069.970,56	1.006.060,55

CONTADURIA GENERAL  
 PROVINCIA DE LA PAMPA

ESTADO DE EJECUCION DE PRESUPUESTO -

**DIREC. PROVINCIAL DE VIALIDAD**

<u>C C J U O F U N S P P P A S P C L S C</u>	<u>Cred. Presup.Inicial</u>	<u>Cred.Presup.Modif</u>	<u>Credito Actual</u>	<u>No Utiliz.</u>	<u>Afec. Preventiva</u>	<u>Compromiso</u>	<u>Ord. Pagar</u>
1 - 1 - N - 01 - 760 - 02 - 051 - 02 - 03 - 00 - 125		20.000.000,00					
1 - 1 - N - 01 - 760 - 02 - 051 - 02 - 04 - 00 - 038	118.000,00	810.714,00	810.714,00	721.947,01	88.766,99	88.766,99	88.766,99
1 - 1 - N - 01 - 760 - 02 - 051 - 02 - 05 - 00 - 038	236.000,00	1.085.600,00	1.085.600,00	509.281,19	576.318,81	576.318,81	573.916,27
1 - 1 - N - 01 - 760 - 02 - 051 - 02 - 30 - 00 - 125		69.000.000,00	69.000.000,00	49.557.116,43	19.442.883,57	19.442.883,57	12.527.898,74
1 - 1 - N - 01 - 760 - 02 - 051 - 02 - 31 - 00 - 125			20.000.000,00	20.000.000,00			
1 - 1 - N - 01 - 760 - 02 - 051 - 02 - 32 - 00 - 125			10.000.000,00	10.000.000,00			
1 - 1 - N - 01 - 760 - 02 - 051 - 02 - 41 - 00 - 038		60.000.000,00					
1 - 1 - N - 01 - 760 - 02 - 051 - 02 - 42 - 00 - 038	47.173.800,00	112.272.872,00	111.868.080,00	37.912.214,97	73.955.865,03	73.955.865,03	65.771.072,92
1 - 1 - N - 01 - 760 - 02 - 051 - 02 - 43 - 00 - 083		4.469.966,00	5.113.486,00	1.453.710,76	3.659.775,24	3.659.775,24	3.659.775,24
1 - 1 - N - 01 - 760 - 02 - 051 - 02 - 45 - 00 - 083			2.765.641,00	2.765.641,00			
1 - 1 - N - 01 - 760 - 02 - 051 - 02 - 59 - 00 - 038	45.750.000,00	113.180.058,00	113.180.058,00	30.082.916,31	83.097.141,69	83.097.141,69	70.216.816,46
1 - 1 - N - 01 - 760 - 02 - 051 - 02 - 68 - 00 - 038	105.000.000,00	168.497.698,00	166.192.698,00	23.229.164,91	142.963.533,09	142.963.533,09	141.612.032,68
1 - 1 - N - 01 - 760 - 02 - 051 - 02 - 69 - 00 - 038			2.305.000,00	2.305.000,00			
<b>Subtotal de Erogaciones Corrientes y de Capital</b>	<b>570.532.025,00</b>	<b>1.072.527.716,00</b>	<b>1.074.810.419,84</b>	<b>377.731.483,01</b>	<b>697.078.936,83</b>	<b>697.078.936,83</b>	<b>632.364.215,77</b>
1 - 1 - N - 01 - 000 - 03 - 090 - 02 - 03 - 00 - 038	20.525.925,00	20.179.218,00	20.179.218,00	3.380.478,00	16.798.740,00	16.798.740,00	15.967.340,00
<b>Subtotal de Otras Erogaciones</b>	<b>20.525.925,00</b>	<b>20.179.218,00</b>	<b>20.179.218,00</b>	<b>3.380.478,00</b>	<b>16.798.740,00</b>	<b>16.798.740,00</b>	<b>15.967.340,00</b>
<b>TOTAL</b>	<b>591.057.950,00</b>	<b>1.092.706.934,00</b>	<b>1.094.989.637,84</b>	<b>381.111.961,01</b>	<b>713.877.676,83</b>	<b>713.877.676,83</b>	<b>648.331.555,77</b>

CONTADURIA GENERAL  
PROVINCIA DE LA PAMPA

ESTADO DE EJECUCION DE PRESUPUESTO -

MINISTERIO DE SEGURIDAD

<u>C C J UO FUN S PP PA SP CL SC</u>	<u>Cred. Presup.Inicial</u>	<u>Cred.Presup.Modif</u>	<u>Credito Actual</u>	<u>No Utiliz.</u>	<u>Afec. Preventiva</u>	<u>Compromiso</u>	<u>Ord. Pagar</u>
0 - 0 - Ñ - 01 - 210 - 01 - 010 - 01 - 00 - 00 - 000			12.353.356,70		12.353.356,70	12.353.356,70	12.353.356,70
0 - 0 - Ñ - 01 - 210 - 01 - 010 - 02 - 00 - 00 - 000			334.111,98		334.111,98	153.111,98	153.111,98
0 - 0 - Ñ - 01 - 210 - 01 - 010 - 03 - 00 - 00 - 000			454.946,14		454.946,14	454.946,14	454.946,14
0 - 0 - Ñ - 01 - 210 - 01 - 010 - 04 - 00 - 00 - 000			21.707,00		21.707,00	21.707,00	21.707,00
0 - 0 - Ñ - 01 - 210 - 01 - 010 - 05 - 00 - 00 - 000			144.023,92		144.023,92	33.680,00	33.680,00
0 - 0 - Ñ - 01 - 290 - 01 - 010 - 01 - 00 - 00 - 000	1.137.061,00	1.547.110,00					
0 - 0 - Ñ - 01 - 290 - 01 - 010 - 03 - 00 - 00 - 000	197.431,00	287.826,00	32.468,30		32.468,30	32.468,30	32.468,30
0 - 0 - Ñ - 01 - 290 - 01 - 010 - 04 - 00 - 00 - 000	22.246,00	21.601,00	1.719,00		1.719,00	1.719,00	1.719,00
0 - 0 - Ñ - 01 - 290 - 01 - 010 - 05 - 00 - 00 - 000			218.313,28		218.313,28	218.313,28	218.313,28
0 - 0 - Ñ - 01 - 290 - 01 - 010 - 06 - 00 - 00 - 000			55.000,00		55.000,00		
0 - 0 - Ñ - 01 - 310 - 01 - 010 - 01 - 00 - 00 - 000			896.248,80		896.248,80	896.248,80	896.248,80
0 - 0 - Ñ - 01 - 310 - 01 - 010 - 03 - 00 - 00 - 000			98.425,87		98.425,87	98.425,87	98.425,87
0 - 0 - Ñ - 01 - 210 - 01 - 011 - 02 - 05 - 00 - 000		75.000,00	283.498,55	664,30	282.834,25	282.834,25	282.834,25
0 - 0 - Ñ - 01 - 210 - 01 - 011 - 03 - 01 - 00 - 000	150.000,00	150.000,00					
0 - 0 - Ñ - 01 - 290 - 01 - 011 - 01 - 00 - 00 - 000	141.620,00	184.106,00	672.856,50	1.285,03	671.571,47	669.790,92	669.790,92
0 - 0 - Ñ - 01 - 290 - 01 - 011 - 02 - 00 - 00 - 000	374.747,00	480.235,00	2.546.500,72	105.855,36	2.440.645,36	2.384.775,36	1.139.045,36
0 - 0 - Ñ - 01 - 290 - 01 - 011 - 02 - 04 - 00 - 000			80.000,00		80.000,00		
0 - 0 - Ñ - 01 - 290 - 01 - 011 - 02 - 10 - 00 - 000			250.200,00	200,00	250.000,00	250.000,00	250.000,00
0 - 0 - Ñ - 01 - 290 - 01 - 030 - 06 - 04 - 00 - 000	1.960.000,00		1.917.917,68		1.917.917,68	1.917.917,68	1.917.917,68
0 - 0 - Ñ - 01 - 290 - 01 - 030 - 06 - 04 - 01 - 000	4.514.993,00	7.462.358,00	5.702.846,40	246.555,77	5.456.290,63	5.456.290,63	5.456.290,63
0 - 0 - Ñ - 01 - 290 - 01 - 030 - 06 - 07 - 00 - 000			233.520,00		233.520,00	233.520,00	233.520,00
0 - 0 - Ñ - 01 - 720 - 01 - 030 - 02 - 00 - 00 - 000	900.401,00	900.000,00	315.000,00	14.561,08	300.438,92	296.967,46	296.967,46
0 - 1 - Ñ - 01 - 720 - 01 - 030 - 02 - 00 - 00 - 115	900.000,00	900.000,00	900.000,00	900.000,00			
0 - 0 - Ñ - 01 - 290 - 01 - 031 - 06 - 04 - 01 - 000			2.126.913,60		2.126.913,60	2.126.913,60	2.126.913,60
0 - 0 - Ñ - 01 - 210 - 02 - 050 - 01 - 00 - 00 - 000			4.707.535,79	522.408,39	4.185.127,40	2.047.637,40	2.047.637,40
0 - 0 - Ñ - 01 - 210 - 02 - 050 - 02 - 00 - 00 - 000			1.511.161,00	108.848,47	1.402.312,53	769.117,53	769.117,53
0 - 0 - Ñ - 01 - 290 - 02 - 050 - 01 - 00 - 00 - 000			348.282,46	232.010,65	116.271,81	116.271,81	116.271,81
0 - 0 - Ñ - 01 - 290 - 02 - 050 - 02 - 00 - 00 - 000		1.700.000,00	273.207,75	50.846,30	222.361,45	222.361,45	222.361,45
0 - 0 - Ñ - 01 - 210 - 02 - 060 - 03 - 00 - 00 - 000			15.000,00		15.000,00	15.000,00	15.000,00
<b>Subtotal de Erogaciones Corrientes y de Capital</b>	10.298.499,00	13.708.236,00	36.494.761,44	2.183.235,35	34.311.526,09	31.053.375,16	29.807.645,16
<b>Subtotal de Otras Erogaciones</b>	15.000.000,00						
<b>TOTAL</b>	25.298.499,00	13.708.236,00	36.494.761,44	2.183.235,35	34.311.526,09	31.053.375,16	29.807.645,16



CONTADURIA GENERAL  
 PROVINCIA DE LA PAMPA

ESTADO DE EJECUCION DE PRESUPUESTO -

**DIR. GRAL. DE INTELIGENCIA Y ESTAD.CRIMINAL**

<u>C C J UO FUN S PP PA SP CL SC</u>	<u>Cred. Presup.Inicial</u>	<u>Cred.Presup.Modif</u>	<u>Credito Actual</u>	<u>No Utiliz.</u>	<u>Afec. Preventiva</u>	<u>Compromiso</u>	<u>Ord. Pagar</u>
0 - 0 - Ñ - 02 - 290 - 01 - 010 - 01 - 00 - 00 - 000		672.107,00					
0 - 0 - Ñ - 02 - 290 - 01 - 010 - 03 - 00 - 00 - 000		19.545,00					
0 - 0 - Ñ - 02 - 290 - 01 - 011 - 01 - 00 - 00 - 000	85.000,00	85.000,00	85.000,00	56.247,80	28.752,20	28.752,20	28.752,20
0 - 0 - Ñ - 02 - 290 - 01 - 011 - 02 - 00 - 00 - 000	62.000,00	62.000,00	62.000,00	27.175,46	34.824,54	34.824,54	34.824,54
<b>Subtotal de Erogaciones Corrientes y de Capital</b>	147.000,00	838.652,00	147.000,00	83.423,26	63.576,74	63.576,74	63.576,74
<b>TOTAL</b>	147.000,00	838.652,00	147.000,00	83.423,26	63.576,74	63.576,74	63.576,74

CONTADURIA GENERAL

PROVINCIA DE LA PAMPA

ESTADO DE EJECUCION DE PRESUPUESTO -

JEFATURA DE POLICIA

<u>C C J UO FUN S PP PA SP CL SC</u>	<u>Cred. Presup.Inicial</u>	<u>Cred.Presup.Modif</u>	<u>Credito Actual</u>	<u>No Utiliz.</u>	<u>Afec. Preventiva</u>	<u>Compromiso</u>	<u>Ord. Pagar</u>
0 - 0 - Ñ - 04 - 210 - 01 - 010 - 01 - 00 - 00 - 000	646.298.524,00	876.372.938,00	874.175.669,65	6.738,96	874.168.930,69	873.944.414,71	873.944.414,71
0 - 0 - Ñ - 04 - 210 - 01 - 010 - 01 - 08 - 00 - 000	5.064,00		4.661,47		4.661,47	4.661,47	4.661,47
0 - 0 - Ñ - 04 - 210 - 01 - 010 - 02 - 00 - 00 - 000	581.501,00	593.939,00	20.198.199,99		20.198.199,99	20.198.199,99	20.198.199,99
0 - 0 - Ñ - 04 - 210 - 01 - 010 - 03 - 00 - 00 - 000	54.379.699,00	78.270.028,00	74.346.084,13		74.346.084,13	74.345.643,01	74.345.643,01
0 - 0 - Ñ - 04 - 210 - 01 - 010 - 04 - 00 - 00 - 000	28.133.658,00	25.989.535,00	23.667.603,00		23.667.603,00	23.667.603,00	23.667.603,00
0 - 0 - Ñ - 04 - 210 - 01 - 010 - 05 - 00 - 00 - 000	78.427,00	95.095,00	67.841,00		67.841,00	63.590,88	63.590,88
0 - 0 - Ñ - 04 - 210 - 01 - 010 - 05 - 01 - 00 - 000	76.901,00	113.831,00	95.085,58		95.085,58	95.085,58	95.085,58
0 - 0 - Ñ - 04 - 210 - 01 - 010 - 06 - 00 - 00 - 000			14.811.423,65	18.777,00	14.792.646,65	7.455.213,85	7.455.213,85
0 - 0 - Ñ - 04 - 210 - 01 - 010 - 06 - 03 - 00 - 000	285.586,00	378.610,00	823.728,88		823.728,88	823.728,88	823.728,88
0 - 1 - Ñ - 04 - 210 - 01 - 010 - 01 - 00 - 00 - 057			248.216,53		248.216,53	248.216,53	248.216,53
0 - 1 - Ñ - 04 - 210 - 01 - 010 - 02 - 00 - 00 - 057			4.823,40		4.823,40	4.823,40	4.823,40
0 - 1 - Ñ - 04 - 210 - 01 - 010 - 05 - 05 - 01 - 058	60.000.000,00	120.000.000,00	120.000.000,00	2.427.201,76	117.572.798,24	117.572.324,52	117.572.324,52
0 - 0 - Ñ - 04 - 210 - 01 - 011 - 01 - 00 - 00 - 000	3.685.042,00	5.890.555,00	6.363.307,36	240.367,02	6.122.940,34	6.000.831,68	6.000.831,68
0 - 0 - Ñ - 04 - 210 - 01 - 011 - 01 - 01 - 00 - 000	5.152.364,00	12.000.000,00	9.116.750,00	12.458,62	9.104.291,38	8.911.503,63	8.911.503,63
0 - 0 - Ñ - 04 - 210 - 01 - 011 - 01 - 03 - 00 - 000	6.159.267,00	8.100.000,00	10.427.935,86	1,02	10.427.934,84	10.379.253,20	10.379.253,20
0 - 0 - Ñ - 04 - 210 - 01 - 011 - 01 - 04 - 00 - 000	18.326.564,00	23.824.533,00	23.724.533,00	45.436,67	23.679.096,33	23.679.096,33	23.679.096,33
0 - 0 - Ñ - 04 - 210 - 01 - 011 - 01 - 13 - 00 - 000	233.366,00	1.427.280,00	807.280,00	55.680,00	751.600,00	751.600,00	751.600,00
0 - 0 - Ñ - 04 - 210 - 01 - 011 - 01 - 42 - 00 - 000	4.280.238,00	5.564.309,00	8.064.309,00	549,00	8.063.760,00	8.062.932,50	8.062.932,50
0 - 0 - Ñ - 04 - 210 - 01 - 011 - 01 - 43 - 00 - 000	523.231,00	750.000,00	1.115.000,00	440,42	1.114.559,58	1.113.434,50	1.113.434,50
0 - 0 - Ñ - 04 - 210 - 01 - 011 - 02 - 00 - 00 - 000	3.619.041,00	5.697.944,00	5.562.446,02	136.404,45	5.426.041,57	5.336.555,47	4.963.391,47
0 - 0 - Ñ - 04 - 210 - 01 - 011 - 02 - 03 - 00 - 000	1.474.575,00	2.666.948,00	3.340.815,38	2,27	3.340.813,11	3.338.295,61	3.338.295,61
0 - 0 - Ñ - 04 - 210 - 01 - 011 - 02 - 04 - 00 - 000	297.392,00	3.615.397,00	3.647.511,07	428.681,99	3.218.829,08	3.218.828,91	3.218.828,91
0 - 0 - Ñ - 04 - 210 - 01 - 011 - 02 - 05 - 00 - 000	1.044.000,00	1.044.000,00	1.044.000,00	195.500,00	848.500,00	848.500,00	836.400,00
0 - 0 - Ñ - 04 - 210 - 01 - 011 - 02 - 13 - 00 - 000	859.652,00	1.960.000,00	1.121.524,00		1.121.524,00	1.121.524,00	1.121.524,00
0 - 0 - Ñ - 04 - 210 - 01 - 011 - 03 - 01 - 00 - 000		70.000,00	334.916,65		334.916,65	334.916,65	334.916,65
0 - 1 - Ñ - 04 - 210 - 01 - 011 - 01 - 00 - 00 - 016	45.000,00	56.475,00	56.475,00	56.475,00			
0 - 1 - Ñ - 04 - 210 - 01 - 011 - 01 - 00 - 02 - 058	10.000,00	510.400,00	510.400,00	510.400,00			
0 - 1 - Ñ - 04 - 210 - 01 - 011 - 01 - 00 - 03 - 058	1.795.400,00	2.000.000,00	2.000.000,00	2.000.000,00			
0 - 1 - Ñ - 04 - 210 - 01 - 011 - 01 - 00 - 04 - 058	236.000,00	350.000,00	350.000,00	350.000,00			
0 - 1 - Ñ - 04 - 210 - 01 - 011 - 01 - 00 - 05 - 058	10.000,00	1.000,00	1.000,00	1.000,00			
0 - 1 - Ñ - 04 - 210 - 01 - 011 - 02 - 00 - 00 - 016	15.000,00	18.825,00	18.825,00	18.825,00			
0 - 1 - Ñ - 04 - 210 - 01 - 011 - 02 - 00 - 02 - 058	10.000,00	10.000,00	10.000,00	10.000,00			
0 - 1 - Ñ - 04 - 210 - 01 - 011 - 02 - 00 - 03 - 058	1.295.400,00	1.500.000,00	1.500.000,00	1.500.000,00			
0 - 1 - Ñ - 04 - 210 - 01 - 011 - 02 - 00 - 04 - 058	236.000,00	350.000,00	350.000,00	350.000,00			
0 - 0 - Ñ - 04 - 210 - 01 - 020 - 02 - 00 - 00 - 000			429.635,55	108.166,16	321.469,39	95.921,21	95.921,21

CONTADURIA GENERAL  
 PROVINCIA DE LA PAMPA

ESTADO DE EJECUCION DE PRESUPUESTO -

JEFATURA DE POLICIA

<u>C C J UO FUN S PP PA SP CL SC</u>	<u>Cred. Presup.Inicial</u>	<u>Cred.Presup.Modif</u>	<u>Credito Actual</u>	<u>No Utiliz.</u>	<u>Afec. Preventiva</u>	<u>Compromiso</u>	<u>Ord. Pagar</u>
0 - 0 - Ñ - 04 - 210 - 01 - 030 - 06 - 01 - 00 - 000	4.239.396,00	14.332.000,00	18.405.260,00	120.001,60	18.285.258,40	18.285.258,40	18.285.258,40
0 - 0 - Ñ - 04 - 210 - 02 - 050 - 01 - 00 - 00 - 000	23.256.000,00	18.500.000,00	17.069.662,06	1.237.702,90	15.831.959,16	8.790.778,26	8.776.172,76
0 - 0 - Ñ - 04 - 210 - 02 - 050 - 01 - 01 - 00 - 000	6.000.000,00	6.000.000,00	6.000.000,00		6.000.000,00	6.000.000,00	6.000.000,00
0 - 0 - Ñ - 04 - 210 - 02 - 050 - 02 - 00 - 00 - 000	986.265,00		1.139.858,41	2.565,02	1.137.293,39	899.335,58	788.130,16
0 - 1 - Ñ - 04 - 210 - 02 - 050 - 01 - 00 - 00 - 074	161.250,00	225.750,00	225.750,00	225.750,00			
0 - 1 - Ñ - 04 - 210 - 02 - 050 - 01 - 00 - 03 - 058	500.000,00	500.000,00	500.000,00	500.000,00			
0 - 1 - Ñ - 04 - 210 - 02 - 050 - 01 - 00 - 06 - 058	40.000,00	40.000,00	40.000,00	40.000,00			
0 - 1 - Ñ - 04 - 210 - 02 - 050 - 01 - 00 - 08 - 058	50.000,00	50.000,00	50.000,00	50.000,00			
0 - 1 - Ñ - 04 - 210 - 02 - 050 - 02 - 00 - 06 - 058	40.000,00	40.000,00	40.000,00	40.000,00			
0 - 1 - Ñ - 04 - 210 - 02 - 050 - 02 - 00 - 08 - 058	50.000,00	50.000,00	50.000,00	50.000,00			
<b>Subtotal de Erogaciones Corrientes y de Capital</b>	874.470.003,00	1.218.959.392,00	1.251.860.531,64	10.739.124,86	1.241.121.406,78	1.225.592.071,75	1.225.080.996,83
<b>TOTAL</b>	874.470.003,00	1.218.959.392,00	1.251.860.531,64	10.739.124,86	1.241.121.406,78	1.225.592.071,75	1.225.080.996,83

CONTADURIA GENERAL  
 PROVINCIA DE LA PAMPA

ESTADO DE EJECUCION DE PRESUPUESTO -

**DIRECCION DE COMUNICACION SOCIAL**

<u>C C J UO FUN S PP PA SP CL SC</u>	<u>Cred. Presup.Inicial</u>	<u>Cred.Presup.Modif</u>	<u>Credito Actual</u>	<u>No Utiliz.</u>	<u>Afec. Preventiva</u>	<u>Compromiso</u>	<u>Ord. Pagar</u>
0 - 0 - Ñ - 05 - 290 - 01 - 010 - 01 - 00 - 00 - 000		672.107,00					
0 - 0 - Ñ - 05 - 290 - 01 - 010 - 03 - 00 - 00 - 000		19.545,00					
0 - 0 - Ñ - 05 - 290 - 01 - 011 - 01 - 00 - 00 - 000	40.000,00	40.000,00	39.360,95	21.901,84	17.459,11	17.459,11	17.459,11
0 - 0 - Ñ - 05 - 290 - 01 - 011 - 02 - 00 - 00 - 000	38.000,00	38.000,00	11.005,95	2.790,95	8.215,00	8.215,00	8.215,00
<b>Subtotal de Erogaciones Corrientes y de Capital</b>	<b>78.000,00</b>	<b>769.652,00</b>	<b>50.366,90</b>	<b>24.692,79</b>	<b>25.674,11</b>	<b>25.674,11</b>	<b>25.674,11</b>
<b>TOTAL</b>	<b>78.000,00</b>	<b>769.652,00</b>	<b>50.366,90</b>	<b>24.692,79</b>	<b>25.674,11</b>	<b>25.674,11</b>	<b>25.674,11</b>

CONTADURIA GENERAL  
 PROVINCIA DE LA PAMPA

ESTADO DE EJECUCION DE PRESUPUESTO -

SUBSECRETARIA DE PROTECCION CIUDADANA

<u>C C J UO FUN S PP PA SP CL SC</u>	<u>Cred. Presup.Inicial</u>	<u>Cred.Presup.Modif</u>	<u>Credito Actual</u>	<u>No Utiliz.</u>	<u>Afec. Preventiva</u>	<u>Compromiso</u>	<u>Ord. Pagar</u>
0 - 0 - Ñ - 10 - 140 - 01 - 010 - 05 - 00 - 00 - 000	22.913,00	104.160,00					
0 - 0 - Ñ - 10 - 210 - 01 - 010 - 02 - 00 - 00 - 000			240.000,00		240.000,00		
0 - 0 - Ñ - 10 - 290 - 01 - 010 - 01 - 00 - 00 - 000	590.484,00	732.200,00	31.428,17		31.428,17	31.428,17	31.428,17
0 - 0 - Ñ - 10 - 290 - 01 - 010 - 03 - 00 - 00 - 000	19.559,00	24.253,00	4.354,76		4.354,76	4.354,76	4.354,76
0 - 0 - Ñ - 10 - 290 - 01 - 010 - 04 - 00 - 00 - 000	10.482,00	12.998,00	638,00		638,00	638,00	638,00
0 - 0 - Ñ - 10 - 140 - 01 - 011 - 01 - 01 - 00 - 000	71.199,00	80.000,00	130.482,00	35.678,38	94.803,62	94.803,62	94.803,62
0 - 0 - Ñ - 10 - 140 - 01 - 011 - 02 - 01 - 00 - 000	55.313,00	75.000,00	74.704,00	12.838,53	61.865,47	61.865,47	61.865,47
0 - 0 - Ñ - 10 - 290 - 01 - 011 - 01 - 00 - 00 - 000	34.810,00	125.000,00	305.000,00	451,15	304.548,85	304.295,93	304.295,93
0 - 0 - Ñ - 10 - 290 - 01 - 011 - 01 - 01 - 00 - 000	120.000,00	120.000,00	120.000,00	51.362,21	68.637,79	68.637,79	68.637,79
0 - 0 - Ñ - 10 - 290 - 01 - 011 - 02 - 00 - 00 - 000	55.696,00	115.000,00	230.000,00	1.976,43	228.023,57	228.023,57	228.023,57
0 - 0 - Ñ - 10 - 290 - 01 - 011 - 02 - 01 - 00 - 000	130.000,00	130.000,00	130.000,00	56.408,52	73.591,48	73.591,48	73.591,48
0 - 1 - Ñ - 10 - 140 - 01 - 011 - 01 - 00 - 00 - 121	2.183.000,00	3.524.000,00	3.524.000,00	3.524.000,00			
0 - 0 - Ñ - 10 - 140 - 02 - 050 - 01 - 01 - 00 - 000	50.000,00	50.000,00	80.000,00	78.246,24	1.753,76	1.753,76	1.753,76
0 - 0 - Ñ - 10 - 140 - 02 - 050 - 02 - 01 - 00 - 000	50.000,00	50.000,00	80.000,00	80.000,00			
0 - 0 - Ñ - 10 - 290 - 02 - 050 - 01 - 00 - 00 - 000	10.000,00		35.000,00	35.000,00			
<b>Subtotal de Erogaciones Corrientes y de Capital</b>	<b>3.403.456,00</b>	<b>5.142.611,00</b>	<b>4.985.606,93</b>	<b>3.875.961,46</b>	<b>1.109.645,47</b>	<b>869.392,55</b>	<b>869.392,55</b>
<b>TOTAL</b>	<b>3.403.456,00</b>	<b>5.142.611,00</b>	<b>4.985.606,93</b>	<b>3.875.961,46</b>	<b>1.109.645,47</b>	<b>869.392,55</b>	<b>869.392,55</b>

CONTADURIA GENERAL  
PROVINCIA DE LA PAMPA

ESTADO DE EJECUCION DE PRESUPUESTO -

DIRECCION GENERAL DE DEFENSA CIVIL

<u>C C J UO FUN S PP PA SP CL SC</u>	<u>Cred. Presup.Inicial</u>	<u>Cred.Presup.Modif</u>	<u>Credito Actual</u>	<u>No Utiliz.</u>	<u>Afec. Preventiva</u>	<u>Compromiso</u>	<u>Ord. Pagar</u>
0 - 0 - Ñ - 12 - 190 - 01 - 010 - 01 - 00 - 00 - 000	9.430.847,00	10.601.375,00	10.900.572,13		10.900.572,13	10.900.572,13	10.900.572,13
0 - 0 - Ñ - 12 - 190 - 01 - 010 - 01 - 08 - 00 - 000	421.204,00	881.973,00	812.735,42		812.735,42	812.735,42	812.735,42
0 - 0 - Ñ - 12 - 190 - 01 - 010 - 03 - 00 - 00 - 000	430.071,00	724.046,00	576.513,92		576.513,92	576.513,92	576.513,92
0 - 0 - Ñ - 12 - 190 - 01 - 010 - 04 - 00 - 00 - 000	294.470,00	400.920,00	354.824,00		354.824,00	354.824,00	354.824,00
0 - 0 - Ñ - 12 - 190 - 01 - 010 - 05 - 00 - 00 - 000	44.443,00	68.014,00	96.903,00		96.903,00	77.284,72	77.284,72
0 - 0 - Ñ - 12 - 190 - 01 - 010 - 06 - 00 - 00 - 000			65.532,00		65.532,00		
0 - 0 - Ñ - 12 - 190 - 01 - 011 - 01 - 01 - 00 - 000	557.880,00	640.000,00	1.262.000,00	34,52	1.261.965,48	1.260.404,98	1.260.404,98
0 - 0 - Ñ - 12 - 190 - 01 - 011 - 02 - 01 - 00 - 000	339.578,00	729.000,00	796.225,67	728,07	795.497,60	795.497,60	795.497,60
0 - 0 - Ñ - 12 - 720 - 01 - 011 - 02 - 01 - 00 - 000	1.416.000,00	1.416.000,00	698.704,45	418,76	698.285,69	698.285,69	698.285,69
0 - 2 - Ñ - 12 - 720 - 01 - 011 - 01 - 00 - 00 - 044	198.333,00	183.983,00	425.967,00		425.967,00	315.748,69	315.748,69
0 - 2 - Ñ - 12 - 720 - 01 - 011 - 02 - 00 - 00 - 044	198.333,00	183.983,00	498.983,00	107,82	498.875,18	398.875,18	398.875,18
0 - 0 - Ñ - 12 - 290 - 01 - 030 - 06 - 04 - 00 - 000	3.410.520,00	4.274.400,00	4.274.400,00		4.274.400,00	3.882.657,00	3.882.657,00
0 - 2 - Ñ - 12 - 720 - 01 - 030 - 02 - 01 - 00 - 044	198.334,00	183.984,00					
0 - 0 - Ñ - 12 - 190 - 02 - 050 - 01 - 01 - 00 - 000			73.000,00	3.224,79	69.775,21	69.775,21	69.775,21
0 - 0 - Ñ - 12 - 190 - 02 - 050 - 02 - 00 - 00 - 000			32.000,00	4.638,94	27.361,06	27.361,06	27.361,06
0 - 2 - Ñ - 12 - 720 - 02 - 050 - 01 - 00 - 00 - 044			42.000,00	12.505,00	29.495,00	29.495,00	29.495,00
<b>Subtotal de Erogaciones Corrientes y de Capital</b>	16.940.013,00	20.287.678,00	20.910.360,59	21.657,90	20.888.702,69	20.200.030,60	20.200.030,60
<b>TOTAL</b>	16.940.013,00	20.287.678,00	20.910.360,59	21.657,90	20.888.702,69	20.200.030,60	20.200.030,60

CONTADURIA GENERAL  
 PROVINCIA DE LA PAMPA

ESTADO DE EJECUCION DE PRESUPUESTO -

**INSTITUTOS PENALES**

<u>C C J UO FUN S PP PA SP CL SC</u>	<u>Cred. Presup.Inicial</u>	<u>Cred.Presup.Modif</u>	<u>Credito Actual</u>	<u>No Utiliz.</u>	<u>Afec. Preventiva</u>	<u>Compromiso</u>	<u>Ord. Pagar</u>
0 - 0 - Ñ - 13 - 220 - 01 - 011 - 02 - 00 - 00 - 000	759.685,00	987.591,00	69.400,30	1.961,30	67.439,00	67.439,00	67.439,00
0 - 0 - Ñ - 13 - 220 - 01 - 011 - 02 - 01 - 00 - 000	18.000.000,00	18.000.000,00	18.554.200,00		18.554.200,00	18.439.200,00	18.439.200,00
<b>Subtotal de Erogaciones Corrientes y de Capital</b>	18.759.685,00	18.987.591,00	18.623.600,30	1.961,30	18.621.639,00	18.506.639,00	18.506.639,00
<b>TOTAL</b>	18.759.685,00	18.987.591,00	18.623.600,30	1.961,30	18.621.639,00	18.506.639,00	18.506.639,00

CONTADURIA GENERAL  
 PROVINCIA DE LA PAMPA

ESTADO DE EJECUCION DE PRESUPUESTO -

**SUBSEC. DE PREV.DE ADIC. Y LUCHA CONTRA EL NARCC**

<u>C C J UO FUN S PP PA SP CL SC</u>	<u>Cred. Presup.Inicial</u>	<u>Cred.Presup.Modif</u>	<u>Credito Actual</u>	<u>No Utiliz.</u>	<u>Afec. Preventiva</u>	<u>Compromiso</u>	<u>Ord. Pagar</u>
0 - 0 - Ñ - 20 - 290 - 01 - 010 - 01 - 00 - 00 - 000		732.200,00					
0 - 0 - Ñ - 20 - 290 - 01 - 010 - 03 - 00 - 00 - 000		24.253,00					
0 - 0 - Ñ - 20 - 290 - 01 - 011 - 01 - 00 - 00 - 000		150.000,00	150.000,00	7,44	149.992,56	149.885,86	149.885,86
0 - 0 - Ñ - 20 - 290 - 01 - 011 - 02 - 00 - 00 - 000		120.000,00	160.823,13	1.134,03	159.689,10	159.689,10	159.689,10
<b>Subtotal de Erogaciones Corrientes y de Capital</b>		1.026.453,00	310.823,13	1.141,47	309.681,66	309.574,96	309.574,96
<b>TOTAL</b>		1.026.453,00	310.823,13	1.141,47	309.681,66	309.574,96	309.574,96



CONTADURIA GENERAL  
PROVINCIA DE LA PAMPA

ESTADO DE EJECUCION DE PRESUPUESTO -

**DIRECCION GRAL. DE LUCHA CONTRA EL NARCOTRAFI**

C C J UO FUN S PP PA SP CL SC

Cred. Presup.Inicial

Cred.Presup.Modif

Credito Actual

No Utiliz.

Afec. Preventiva

Compromiso

Ord. Pagar

**Subtotal de Erogaciones Corrientes y de Capital**

**TOTAL**

CONTADURIA GENERAL  
PROVINCIA DE LA PAMPA

ESTADO DE EJECUCION DE PRESUPUESTO -

**DIR. GRAL. DE PREVENCION DE LAS ADICCIONES**

C C J UO FUN S PP PA SP CL SC

Cred. Presup.Inicial

Cred.Presup.Modif

Credito Actual

No Utiliz.

Afec. Preventiva

Compromiso

Ord. Pagar

**Subtotal de Erogaciones Corrientes y de Capital**

**TOTAL**

CONTADURIA GENERAL  
 PROVINCIA DE LA PAMPA

ESTADO DE EJECUCION DE PRESUPUESTO -

INST. PROV.AUTARQ. DE VIVIENDA

<u>C C J UO FUN S PP PA SP CL SC</u>	<u>Cred. Presup.Inicial</u>	<u>Cred.Presup.Modif</u>	<u>Credito Actual</u>	<u>No Utiliz.</u>	<u>Afec. Preventiva</u>	<u>Compromiso</u>	<u>Ord. Pagar</u>
1 - 0 - O - 01 - 420 - 01 - 010 - 01 - 00 - 00 - 000	16.422.950,00	22.364.088,00	22.833.657,51		22.833.657,51	22.596.933,33	22.596.933,33
1 - 0 - O - 01 - 420 - 01 - 010 - 01 - 08 - 00 - 000	70.140,00	111.845,00	136.944,64		136.944,64	136.944,64	136.944,64
1 - 0 - O - 01 - 420 - 01 - 010 - 02 - 00 - 00 - 000		1.365.609,00	2.159.262,33		2.159.262,33	2.084.262,33	2.084.262,33
1 - 0 - O - 01 - 420 - 01 - 010 - 03 - 00 - 00 - 000	1.998.323,00	2.973.285,00	2.747.955,23		2.747.955,23	2.747.625,29	2.747.625,29
1 - 0 - O - 01 - 420 - 01 - 010 - 04 - 00 - 00 - 000	256.497,00	382.850,00	294.496,00		294.496,00	294.496,00	294.496,00
1 - 0 - O - 01 - 420 - 01 - 010 - 05 - 01 - 00 - 000	1.286.536,00	1.870.303,00	2.276.448,53		2.276.448,53	2.276.448,53	2.276.448,53
1 - 0 - O - 01 - 420 - 01 - 010 - 06 - 00 - 00 - 000			527.040,10	20.704,04	506.336,06	257.557,01	257.557,01
1 - 0 - O - 01 - 420 - 01 - 011 - 01 - 00 - 00 - 000	80.000,00	80.000,00	9.112,61	9.112,61			
1 - 0 - O - 01 - 420 - 01 - 011 - 02 - 00 - 00 - 000	100.000,00	100.000,00	54.600,56	54.600,56			
1 - 1 - O - 01 - 420 - 01 - 011 - 01 - 00 - 00 - 036	5.872.505,00	5.200.000,00	1.200.856,08	116.333,20	1.084.522,88	1.084.522,88	1.078.765,88
1 - 1 - O - 01 - 420 - 01 - 011 - 01 - 01 - 00 - 036	6.372.506,00	6.500.000,00	1.026.439,82	13.980,03	1.012.459,79	1.012.459,79	1.010.459,79
1 - 1 - O - 01 - 420 - 01 - 011 - 02 - 00 - 00 - 036	8.272.506,00	9.500.000,00	13.447.066,00	221.085,20	13.225.980,80	13.225.980,80	12.252.279,86
1 - 1 - O - 01 - 420 - 01 - 011 - 02 - 01 - 00 - 036	3.700.000,00	3.750.000,00	5.260.810,77		5.260.810,77	5.260.810,47	4.722.211,20
1 - 1 - O - 01 - 420 - 01 - 011 - 02 - 02 - 00 - 036	400.000,00	300.000,00	274.268,61		274.268,61	274.268,61	274.268,61
1 - 1 - O - 01 - 420 - 01 - 011 - 02 - 03 - 00 - 036	9.472.506,00	11.000.000,00	8.907.361,87		8.907.361,87	8.907.361,85	8.907.361,85
1 - 1 - O - 01 - 420 - 01 - 011 - 02 - 04 - 00 - 036	400.000,00	630.000,00	860.091,32		860.091,32	535.154,08	535.154,08
1 - 1 - O - 01 - 420 - 01 - 011 - 02 - 05 - 00 - 036	450.000,00	500.000,00	584.182,02		584.182,02	584.182,02	584.182,02
1 - 1 - O - 01 - 420 - 01 - 011 - 02 - 10 - 00 - 036			22.240,00		22.240,00	22.240,00	22.240,00
1 - 1 - O - 01 - 420 - 01 - 020 - 02 - 00 - 00 - 036	10.000,00	20.000,00					
1 - 1 - O - 01 - 810 - 01 - 020 - 01 - 00 - 00 - 036	387.064,00	224.850,00	210.381,31		210.381,31	210.381,31	210.381,31
1 - 1 - O - 01 - 810 - 01 - 020 - 01 - 01 - 00 - 036	15.388,00	15.388,00					
1 - 1 - O - 01 - 810 - 01 - 020 - 01 - 02 - 00 - 036	30.776,00	30.776,00					
1 - 1 - O - 01 - 810 - 01 - 020 - 01 - 03 - 00 - 036	2.035.216,00	1.274.950,00	1.265.471,46		1.265.471,46	1.265.471,46	1.265.471,46
1 - 1 - O - 01 - 810 - 01 - 020 - 02 - 00 - 00 - 036	5.000,00	5.000,00					
1 - 1 - O - 01 - 420 - 01 - 031 - 02 - 01 - 00 - 036		10.000.000,00					
1 - 1 - O - 01 - 420 - 01 - 031 - 02 - 02 - 00 - 036		10.000.000,00					
1 - 1 - O - 01 - 420 - 01 - 031 - 06 - 01 - 00 - 036	22.950.000,00	24.924.258,00	29.696.804,43	63.582,06	29.633.222,37	29.633.222,37	29.633.222,37
1 - 1 - O - 01 - 420 - 02 - 050 - 01 - 00 - 00 - 036	700.000,00	700.000,00	300.000,00	263.498,59	36.501,41	36.501,41	36.501,41
1 - 1 - O - 01 - 420 - 02 - 050 - 02 - 00 - 00 - 036	700.000,00	700.000,00	482.000,00	266.341,00	215.659,00	167.921,60	167.921,60
1 - 0 - O - 01 - 420 - 02 - 051 - 01 - 03 - 08 - 000	1.498.274,00	2.178.118,00	3.665.344,52	1.749.123,59	1.916.220,93	1.915.566,21	1.915.566,21
1 - 0 - O - 01 - 420 - 02 - 051 - 01 - 03 - 09 - 000	536.055,00	779.291,00	1.597.328,52	776.546,44	820.782,08	819.409,80	819.409,80
1 - 0 - O - 01 - 420 - 02 - 051 - 02 - 01 - 00 - 000		86.000.000,00	92.825.998,67	1.937.960,66	90.888.038,01	90.730.332,77	90.730.332,77
1 - 1 - O - 01 - 420 - 02 - 051 - 01 - 03 - 01 - 036	2.951.622,00	3.961.243,00	3.607.229,09		3.607.229,09	3.523.742,28	3.523.742,28
1 - 1 - O - 01 - 420 - 02 - 051 - 01 - 03 - 02 - 036	677.575,00	910.000,00	2.223.799,42		2.223.799,42	1.953.799,42	1.953.799,42
1 - 1 - O - 01 - 420 - 02 - 051 - 01 - 03 - 03 - 036	757.900,00	810.000,00	810.000,00	40.988,40	769.011,60	767.112,69	767.112,69

CONTADURIA GENERAL  
PROVINCIA DE LA PAMPA

ESTADO DE EJECUCION DE PRESUPUESTO -

INST. PROV.AUTARQ. DE VIVIENDA

<u>C C J UO FUN S PP PA SP CL SC</u>	<u>Cred. Presup.Inicial</u>	<u>Cred.Presup.Modif</u>	<u>Credito Actual</u>	<u>No Utiliz.</u>	<u>Afec. Preventiva</u>	<u>Compromiso</u>	<u>Ord. Pagar</u>
1 - 1 - O - 01 - 420 - 02 - 051 - 01 - 03 - 04 - 036	85.708,00	95.000,00	117.000,00	578,00	116.422,00	116.422,00	116.422,00
1 - 1 - O - 01 - 420 - 02 - 051 - 01 - 03 - 06 - 036			144.255,84		144.255,84	107.459,84	107.459,84
1 - 1 - O - 01 - 420 - 02 - 051 - 01 - 03 - 08 - 036	5.146.127,00	7.481.187,00	7.080.605,49	575.655,80	6.504.949,69	6.501.542,54	6.501.542,54
1 - 1 - O - 01 - 420 - 02 - 051 - 02 - 00 - 00 - 036	130.301.971,00	71.000.000,00	75.463.204,00	6.098.003,85	69.365.200,15	56.758.333,99	48.592.228,75
1 - 1 - O - 01 - 420 - 02 - 051 - 02 - 01 - 00 - 036	2.000.000,00	1.000.000,00	1.000.000,00	1.000.000,00			
1 - 1 - O - 01 - 420 - 02 - 051 - 02 - 13 - 00 - 036			500.000,00	500.000,00			
1 - 1 - O - 01 - 420 - 02 - 051 - 02 - 14 - 00 - 036	56.500.000,00	23.000.000,00	15.936.084,04	7.221.464,41	8.714.619,63	8.181.896,43	8.181.896,43
1 - 1 - O - 01 - 420 - 02 - 051 - 02 - 15 - 00 - 036	2.968.760,00	1.000.000,00	1.000.000,00	351.409,35	648.590,65	648.590,65	614.934,24
1 - 1 - O - 01 - 420 - 02 - 051 - 02 - 16 - 00 - 036	7.000.000,00	11.500.000,00	5.172,00	5.172,00			
1 - 1 - O - 01 - 420 - 02 - 051 - 02 - 18 - 00 - 036	10.000.000,00	28.503.601,00	1.000.602,45	656.268,48	344.333,97	344.333,97	344.333,97
1 - 1 - O - 01 - 420 - 02 - 051 - 02 - 19 - 00 - 036	793.038.883,00	876.860.000,00	762.860.000,00	6.314.543,51	756.545.456,49	719.226.846,47	600.634.469,97
1 - 1 - O - 01 - 420 - 02 - 051 - 02 - 21 - 00 - 036	30.000.000,00		3.157.370,24	207.620,16	2.949.750,08	1.611.784,39	1.611.784,39
1 - 1 - O - 01 - 420 - 02 - 051 - 02 - 21 - 00 - 125		83.000.000,00	83.000.000,00	66.985.888,26	16.014.111,74	3.501.723,46	1.312.156,92
1 - 1 - O - 01 - 420 - 02 - 051 - 02 - 22 - 00 - 036		89.175.102,00	461.016.874,58	42.050.152,54	418.966.722,04	418.847.634,80	315.863.775,19
1 - 1 - O - 01 - 420 - 02 - 060 - 01 - 00 - 00 - 036		10.000.000,00					
1 - 1 - O - 01 - 420 - 02 - 070 - 01 - 00 - 00 - 036	1.000,00	1.000,00	1.000,00	1.000,00			
1 - 1 - O - 01 - 420 - 02 - 070 - 02 - 01 - 85 - 036	1.849.225,00	2.000.000,00	2.000.000,00	200.000,00	1.800.000,00	1.800.000,00	
1 - 1 - O - 01 - 420 - 02 - 070 - 02 - 02 - 85 - 036	17.900.775,00	22.000.000,00	22.000.000,00	11.500.000,00	10.500.000,00	10.500.000,00	
1 - 1 - O - 01 - 420 - 02 - 070 - 02 - 05 - 00 - 036	40.000.000,00	21.347.666,00	3.347.666,00	575.666,00	2.772.000,00	2.520.000,00	2.331.000,00
<b>Subtotal de Erogaciones Corrientes y de Capital</b>	<b>1.238.699.868,00</b>	<b>1.457.125.410,00</b>	<b>1.638.937.026,06</b>	<b>149.777.278,74</b>	<b>1.489.159.747,32</b>	<b>1.422.991.277,49</b>	<b>1.177.016.655,98</b>
1 - 1 - O - 01 - 000 - 03 - 100 - 01 - 01 - 00 - 036	4.006.077,00	4.170.100,00	3.870.590,71		3.870.590,71	3.870.590,71	3.870.590,71
1 - 1 - O - 01 - 000 - 03 - 100 - 01 - 02 - 00 - 036	247.062,00	247.062,00	205.840,36	205.840,36			
1 - 1 - O - 01 - 000 - 03 - 100 - 02 - 01 - 00 - 036	24.055.694,00	27.589.400,00	27.930.130,93		27.930.130,93	27.930.130,93	27.930.130,93
1 - 1 - O - 01 - 000 - 03 - 100 - 02 - 02 - 00 - 036	494.124,00	494.124,00	494.124,00	494.124,00			
<b>Subtotal de Otras Erogaciones</b>	<b>28.802.957,00</b>	<b>32.500.686,00</b>	<b>32.500.686,00</b>	<b>699.964,36</b>	<b>31.800.721,64</b>	<b>31.800.721,64</b>	<b>31.800.721,64</b>
<b>TOTAL</b>	<b>1.267.502.825,00</b>	<b>1.489.626.096,00</b>	<b>1.671.437.712,06</b>	<b>150.477.243,10</b>	<b>1.520.960.468,96</b>	<b>1.454.791.999,13</b>	<b>1.208.817.377,62</b>

CONTADURIA GENERAL

PROVINCIA DE LA PAMPA

ESTADO DE EJECUCION DE PRESUPUESTO -

CONTADURIA GENERAL

<u>C C J UO FUN S PP PA SP CL SC</u>	<u>Cred. Presup.Inicial</u>	<u>Cred.Presup.Modif</u>	<u>Credito Actual</u>	<u>No Utiliz.</u>	<u>Afec. Preventiva</u>	<u>Compromiso</u>	<u>Ord. Pagar</u>
0 - 0 - P - 01 - 110 - 01 - 010 - 01 - 00 - 00 - 000	20.265.418,00	24.656.719,00	25.602.918,39		25.602.918,39	25.595.899,33	25.595.899,33
0 - 0 - P - 01 - 110 - 01 - 010 - 01 - 01 - 00 - 000		220.000.000,00	37.770.386,23	37.770.386,23			
0 - 0 - P - 01 - 110 - 01 - 010 - 01 - 08 - 00 - 000		377.026,00	349.883,11		349.883,11	349.883,11	349.883,11
0 - 0 - P - 01 - 110 - 01 - 010 - 02 - 00 - 00 - 000	841.223,00	986.739,00	3.207.808,07		3.207.808,07	2.438.811,75	2.438.811,75
0 - 0 - P - 01 - 110 - 01 - 010 - 03 - 00 - 00 - 000	3.286.141,00	4.859.990,00	4.395.355,35		4.395.355,35	4.395.355,35	4.395.355,35
0 - 0 - P - 01 - 110 - 01 - 010 - 04 - 00 - 00 - 000	476.631,00	619.733,00	571.757,00		571.757,00	571.757,00	571.757,00
0 - 0 - P - 01 - 110 - 01 - 010 - 05 - 01 - 00 - 000	4.214.293,00	8.512.626,00	9.746.516,83		9.746.516,83	9.746.516,83	9.746.516,83
0 - 0 - P - 01 - 110 - 01 - 010 - 05 - 03 - 00 - 000	981.579,00	1.982.732,00	2.031.471,21		2.031.471,21	2.031.471,21	2.031.471,21
0 - 0 - P - 01 - 110 - 01 - 010 - 05 - 04 - 00 - 000	351.191,00	709.385,00	956.111,07		956.111,07	956.111,07	956.111,07
0 - 0 - P - 01 - 110 - 01 - 010 - 06 - 00 - 00 - 000			267.190,00	9.397,28	257.792,72	160.347,72	160.347,72
0 - 0 - P - 01 - 110 - 01 - 010 - 06 - 01 - 00 - 000	1.867.746,00	2.551.507,00	7.418.078,40	5.408.808,42	2.009.269,98	2.009.269,98	2.009.269,98
0 - 0 - P - 01 - 120 - 01 - 010 - 06 - 01 - 00 - 000	129.013,00	194.634,00	192.901,50		192.901,50	192.901,50	192.901,50
0 - 0 - P - 01 - 140 - 01 - 010 - 06 - 01 - 00 - 000	32.880,00	49.509,00	41.344,31		41.344,31	41.344,31	41.344,31
0 - 0 - P - 01 - 160 - 01 - 010 - 06 - 01 - 00 - 000	106.800,00	158.690,00	154.211,93		154.211,93	154.211,93	154.211,93
0 - 0 - P - 01 - 190 - 01 - 010 - 06 - 01 - 00 - 000	4.090.967,00	6.156.745,00	6.631.785,38		6.631.785,38	6.631.785,38	6.631.785,38
0 - 0 - P - 01 - 210 - 01 - 010 - 06 - 01 - 00 - 000	8.594.475,00	20.472.400,00	19.346.661,09	315.997,70	19.030.663,39	19.030.663,39	19.030.663,39
0 - 0 - P - 01 - 310 - 01 - 010 - 06 - 01 - 00 - 000	16.991.259,00	30.789.200,00	28.204.416,34		28.204.416,34	28.204.416,34	28.204.416,34
0 - 0 - P - 01 - 320 - 01 - 010 - 06 - 01 - 00 - 000	314.211,00	472.446,00	528.398,67		528.398,67	528.398,67	528.398,67
0 - 0 - P - 01 - 390 - 01 - 010 - 06 - 01 - 00 - 000	53.955,00	80.245,00	72.891,58		72.891,58	72.891,58	72.891,58
0 - 0 - P - 01 - 410 - 01 - 010 - 06 - 01 - 00 - 000	16.539,00	22.994,00	19.237,64		19.237,64	19.237,64	19.237,64
0 - 0 - P - 01 - 420 - 01 - 010 - 06 - 01 - 00 - 000	131.255,00	865.151,00	779.222,32		779.222,32	779.222,32	779.222,32
0 - 0 - P - 01 - 430 - 01 - 010 - 06 - 01 - 00 - 000	761.669,00	1.156.734,00	1.004.574,45		1.004.574,45	1.004.574,45	1.004.574,45
0 - 0 - P - 01 - 440 - 01 - 010 - 06 - 01 - 00 - 000	159.648,00	226.477,00	198.232,70		198.232,70	198.232,70	198.232,70
0 - 0 - P - 01 - 450 - 01 - 010 - 06 - 01 - 00 - 000	119.527,00	164.173,00	126.836,14		126.836,14	126.836,14	126.836,14
0 - 0 - P - 01 - 490 - 01 - 010 - 06 - 01 - 00 - 000	1.147.858,00	1.661.829,00	1.451.658,75		1.451.658,75	1.451.658,75	1.451.658,75
0 - 0 - P - 01 - 510 - 01 - 010 - 06 - 01 - 00 - 000	296.550,00	443.185,00	291.642,05		291.642,05	291.642,05	291.642,05
0 - 0 - P - 01 - 520 - 01 - 010 - 06 - 01 - 00 - 000	26.857.272,00	40.300.000,00	39.101.217,04	998.900,17	38.102.316,87	38.102.316,87	38.102.316,87
0 - 0 - P - 01 - 530 - 01 - 010 - 06 - 01 - 00 - 000	15.048.733,00	30.130.613,00	28.319.089,49		28.319.089,49	28.319.089,49	28.319.089,49
0 - 0 - P - 01 - 540 - 01 - 010 - 06 - 01 - 00 - 000	1.708.949,00	2.633.279,00	2.392.925,43		2.392.925,43	2.392.925,43	2.392.925,43
0 - 0 - P - 01 - 590 - 01 - 010 - 06 - 01 - 00 - 000	807.335,00	1.174.524,00	1.285.550,13		1.285.550,13	1.285.550,13	1.285.550,13
0 - 0 - P - 01 - 620 - 01 - 010 - 06 - 01 - 00 - 000	67.998,00	91.073,00	101.332,82		101.332,82	101.332,82	101.332,82
0 - 0 - P - 01 - 710 - 01 - 010 - 06 - 01 - 00 - 000	447.270,00	613.340,00	574.825,99		574.825,99	574.825,99	574.825,99
0 - 0 - P - 01 - 720 - 01 - 010 - 06 - 01 - 00 - 000	858.226,00	1.209.805,00	1.249.985,47		1.249.985,47	1.249.985,47	1.249.985,47
0 - 0 - P - 01 - 730 - 01 - 010 - 06 - 01 - 00 - 000	167.226,00	1.678.637,00	1.637.621,88		1.637.621,88	1.637.621,88	1.637.621,88
0 - 0 - P - 01 - 740 - 01 - 010 - 06 - 01 - 00 - 000	37.692,00	51.770,00	38.588,06		38.588,06	38.588,06	38.588,06

CONTADURIA GENERAL  
 PROVINCIA DE LA PAMPA

ESTADO DE EJECUCION DE PRESUPUESTO -

CONTADURIA GENERAL

<u>C C J UO FUN S PP PA SP CL SC</u>	<u>Cred. Presup.Inicial</u>	<u>Cred.Presup.Modif</u>	<u>Credito Actual</u>	<u>No Utiliz.</u>	<u>Afec. Preventiva</u>	<u>Compromiso</u>	<u>Ord. Pagar</u>
0 - 0 - P - 01 - 750 - 01 - 010 - 06 - 01 - 00 - 000	152.802,00	225.166,00	396.589,46		396.589,46	396.589,46	396.589,46
0 - 0 - P - 01 - 760 - 01 - 010 - 06 - 01 - 00 - 000	28.543,00	50.064,00	32.610,77		32.610,77	32.610,77	32.610,77
0 - 0 - P - 01 - 765 - 01 - 010 - 06 - 01 - 00 - 000	750.817,00	1.044.538,00	1.047.125,19		1.047.125,19	1.047.125,19	1.047.125,19
0 - 0 - P - 01 - 770 - 01 - 010 - 06 - 01 - 00 - 000	20.817,00	30.568,00	36.299,16		36.299,16	36.299,16	36.299,16
0 - 0 - P - 01 - 790 - 01 - 010 - 06 - 01 - 00 - 000	319.543,00	467.198,00	411.720,86		411.720,86	411.720,86	411.720,86
0 - 0 - P - 01 - 110 - 01 - 011 - 01 - 00 - 00 - 000	1.011.250,00	1.371.073,00	1.812.948,00	134.856,46	1.678.091,54	1.544.352,65	1.544.352,65
0 - 0 - P - 01 - 110 - 01 - 011 - 02 - 00 - 00 - 000	16.451.242,00	21.386.615,00	3.781.192,39	104.939,82	3.676.252,57	3.276.742,93	3.276.742,93
0 - 0 - P - 01 - 110 - 01 - 011 - 02 - 04 - 00 - 000	1.090.439,00	1.705.376,00	1.992.376,00	77.682,25	1.914.693,75	1.283.309,68	1.283.309,68
0 - 0 - P - 01 - 110 - 01 - 011 - 02 - 06 - 00 - 000	168.709,00	13.881.682,00	237.900,25	54,98	237.845,27	237.845,27	237.845,27
0 - 0 - P - 01 - 110 - 01 - 011 - 02 - 10 - 00 - 000			40.158,00	5.520,00	34.638,00	34.638,00	34.638,00
0 - 0 - P - 01 - 110 - 01 - 011 - 02 - 40 - 00 - 000	8.000.984,00	10.401.279,00	18.401.279,00	77.326,14	18.323.952,86	18.293.648,62	18.293.648,62
0 - 0 - P - 01 - 120 - 01 - 011 - 02 - 06 - 00 - 000	14.982,00	5.733,00	27.336,68		27.336,68	27.336,68	27.336,68
0 - 0 - P - 01 - 140 - 01 - 011 - 02 - 06 - 00 - 000	4.122,00	1.394,00	5.876,85		5.876,85	5.876,85	5.876,85
0 - 0 - P - 01 - 160 - 01 - 011 - 02 - 06 - 00 - 000	14.490,00	4.369,00	21.223,80		21.223,80	21.223,80	21.223,80
0 - 0 - P - 01 - 190 - 01 - 011 - 02 - 01 - 00 - 000	6.685.111,00	11.201.151,00	9.526.201,00	1.249.131,26	8.277.069,74	8.277.069,74	8.277.069,74
0 - 0 - P - 01 - 190 - 01 - 011 - 02 - 05 - 00 - 000			387.216,12	68.935,44	318.280,68	310.593,18	310.593,18
0 - 0 - P - 01 - 190 - 01 - 011 - 02 - 06 - 00 - 000	528.266,00	166.778,00	908.358,33		908.358,33	908.358,33	908.358,33
0 - 0 - P - 01 - 210 - 01 - 011 - 02 - 01 - 00 - 000	3.440.418,00	9.072.740,00	8.258.936,78	2.081.894,65	6.177.042,13	6.177.042,13	6.177.042,13
0 - 0 - P - 01 - 210 - 01 - 011 - 02 - 06 - 00 - 000	1.652.285,00	636.970,00	2.832.572,59	1,28	2.832.571,31	2.832.571,31	2.832.571,31
0 - 0 - P - 01 - 290 - 01 - 011 - 02 - 00 - 00 - 000			100.000,00	16.015,94	83.984,06	83.984,06	83.984,06
0 - 0 - P - 01 - 310 - 01 - 011 - 02 - 01 - 00 - 000	8.164.730,00	21.781.344,00	19.784.129,03	4.704.386,70	15.079.742,33	15.079.742,33	15.079.742,33
0 - 0 - P - 01 - 310 - 01 - 011 - 02 - 06 - 00 - 000	2.749.898,00	908.914,00	3.961.167,83		3.961.167,83	3.961.167,83	3.961.167,83
0 - 0 - P - 01 - 320 - 01 - 011 - 02 - 06 - 00 - 000	43.789,00	12.642,00	74.960,01		74.960,01	74.960,01	74.960,01
0 - 0 - P - 01 - 390 - 01 - 011 - 02 - 00 - 00 - 000			1.600.639,44	85.585,66	1.515.053,78	1.481.862,68	1.481.862,68
0 - 0 - P - 01 - 390 - 01 - 011 - 02 - 06 - 00 - 000	8.670,00	2.323,00	10.394,24		10.394,24	10.394,24	10.394,24
0 - 0 - P - 01 - 410 - 01 - 011 - 02 - 06 - 00 - 000	74.974,00	52.436,00	50.000,00	4.426,98	45.573,02	45.573,02	45.573,02
0 - 0 - P - 01 - 430 - 01 - 011 - 02 - 06 - 00 - 000	108.851,00	33.372,00	150.431,69		150.431,69	150.431,69	150.431,69
0 - 0 - P - 01 - 440 - 01 - 011 - 02 - 06 - 00 - 000	22.127,00	6.371,00	29.114,86		29.114,86	29.114,86	29.114,86
0 - 0 - P - 01 - 450 - 01 - 011 - 02 - 06 - 00 - 000	15.569,00	4.814,00	18.671,33		18.671,33	18.671,33	18.671,33
0 - 0 - P - 01 - 490 - 01 - 011 - 02 - 01 - 00 - 000	559.645,00	1.171.437,00	1.171.437,00	376.406,79	795.030,21	795.030,21	795.030,21
0 - 0 - P - 01 - 490 - 01 - 011 - 02 - 05 - 00 - 000			248.223,70	24.947,64	223.276,06	199.168,06	199.168,06
0 - 0 - P - 01 - 490 - 01 - 011 - 02 - 06 - 00 - 000	210.902,00	105.951,00	249.857,75	2,66	249.855,09	249.855,09	249.855,09
0 - 0 - P - 01 - 510 - 01 - 011 - 02 - 06 - 00 - 000	37.161,00	12.999,00	44.036,92		44.036,92	44.036,92	44.036,92
0 - 0 - P - 01 - 520 - 01 - 011 - 02 - 01 - 00 - 000	17.253.409,00	33.758.818,00	27.211.252,67	6.237.715,90	20.973.536,77	20.973.536,77	20.973.536,77
0 - 0 - P - 01 - 520 - 01 - 011 - 02 - 06 - 00 - 000	3.830.956,00	1.161.545,00	5.796.778,35		5.796.778,35	5.796.778,35	5.796.778,35

CONTADURIA GENERAL  
 PROVINCIA DE LA PAMPA

ESTADO DE EJECUCION DE PRESUPUESTO -

CONTADURIA GENERAL

<u>C C J UO FUN S PP PA SP CL SC</u>	<u>Cred. Presup.Inicial</u>	<u>Cred.Presup.Modif</u>	<u>Credito Actual</u>	<u>No Utiliz.</u>	<u>Afec. Preventiva</u>	<u>Compromiso</u>	<u>Ord. Pagar</u>
0 - 0 - P - 01 - 530 - 01 - 011 - 02 - 06 - 00 - 000	2.389.697,00	740.069,00	3.859.146,99		3.859.146,99	3.859.146,99	3.859.146,99
0 - 0 - P - 01 - 540 - 01 - 011 - 02 - 06 - 00 - 000	198.754,00	66.870,00	310.820,02		310.820,02	310.820,02	310.820,02
0 - 0 - P - 01 - 590 - 01 - 011 - 02 - 05 - 00 - 000			593.345,24	22.666,32	570.678,92	570.678,92	570.678,92
0 - 0 - P - 01 - 590 - 01 - 011 - 02 - 06 - 00 - 000	110.380,00	32.321,00	186.043,64		186.043,64	186.043,64	186.043,64
0 - 0 - P - 01 - 590 - 01 - 011 - 02 - 40 - 00 - 000	4.657.896,00	6.055.265,00	137,28	137,28			
0 - 0 - P - 01 - 620 - 01 - 011 - 02 - 06 - 00 - 000	8.783,00	2.347,00	13.110,75		13.110,75	13.110,75	13.110,75
0 - 0 - P - 01 - 710 - 01 - 011 - 02 - 06 - 00 - 000	59.328,00	16.106,00	76.862,31		76.862,31	76.862,31	76.862,31
0 - 0 - P - 01 - 720 - 01 - 011 - 02 - 01 - 00 - 000	820.572,00	1.762.280,00	1.762.280,00	489.643,04	1.272.636,96	1.272.636,96	1.272.636,96
0 - 0 - P - 01 - 720 - 01 - 011 - 02 - 06 - 00 - 000	117.166,00	34.166,00	177.544,13		177.544,13	177.544,13	177.544,13
0 - 0 - P - 01 - 730 - 01 - 011 - 02 - 06 - 00 - 000	19.911,00	46.343,00	221.094,24		221.094,24	221.094,24	221.094,24
0 - 0 - P - 01 - 740 - 01 - 011 - 02 - 06 - 00 - 000	4.018,00	1.525,00	6.041,90		6.041,90	6.041,90	6.041,90
0 - 0 - P - 01 - 750 - 01 - 011 - 02 - 06 - 00 - 000	19.841,00	6.708,00	56.644,07		56.644,07	56.644,07	56.644,07
0 - 0 - P - 01 - 760 - 01 - 011 - 02 - 06 - 00 - 000	2.703,00	1.054,00	5.133,03		5.133,03	5.133,03	5.133,03
0 - 0 - P - 01 - 765 - 01 - 011 - 02 - 06 - 00 - 000	102.855,00	30.312,00	154.358,80		154.358,80	154.358,80	154.358,80
0 - 0 - P - 01 - 770 - 01 - 011 - 02 - 06 - 00 - 000	2.725,00	824,00	5.041,25		5.041,25	5.041,25	5.041,25
0 - 0 - P - 01 - 790 - 01 - 011 - 02 - 05 - 00 - 000			561.648,36	42.006,08	519.642,28	508.875,28	508.875,28
0 - 0 - P - 01 - 790 - 01 - 011 - 02 - 06 - 00 - 000	40.694,00	12.975,00	59.693,39		59.693,39	59.693,39	59.693,39
0 - 0 - P - 01 - 110 - 02 - 050 - 01 - 00 - 00 - 000	50.000,00	50.000,00	50.000,00	15.684,40	34.315,60	34.053,60	34.053,60
0 - 0 - P - 01 - 110 - 02 - 050 - 02 - 00 - 00 - 000	35.000,00	35.000,00	503.610,00	42.287,85	461.322,15	438.794,54	438.794,54
<b>Subtotal de Erogaciones Corrientes y de Capital</b>	193.287.353,00	545.613.735,00	345.324.198,27	60.365.745,32	284.958.452,95	282.791.512,52	282.791.512,52
0 - 2 - P - 01 - 000 - 03 - 090 - 02 - 01 - 00 - 000	11.500.000,00	40.000.000,00	40.000.000,00	15.587.972,38	24.412.027,62	24.412.027,62	23.714.911,07
<b>Subtotal de Otras Erogaciones</b>	11.500.000,00	40.000.000,00	40.000.000,00	15.587.972,38	24.412.027,62	24.412.027,62	23.714.911,07
<b>TOTAL</b>	204.787.353,00	585.613.735,00	385.324.198,27	75.953.717,70	309.370.480,57	307.203.540,14	306.506.423,59

CONTADURIA GENERAL  
PROVINCIA DE LA PAMPA

ESTADO DE EJECUCION DE PRESUPUESTO -

DIRECCION GENERAL DE PERSONAL

<u>C C J UO FUN S PP PA SP CL SC</u>	<u>Cred. Presup.Inicial</u>	<u>Cred.Presup.Modif</u>	<u>Credito Actual</u>	<u>No Utiliz.</u>	<u>Afec. Preventiva</u>	<u>Compromiso</u>	<u>Ord. Pagar</u>
0 - 0 - P - 02 - 190 - 01 - 010 - 01 - 00 - 00 - 000	8.456.767,00	9.999.367,00	11.961.898,90		11.961.898,90	11.961.898,90	11.961.898,90
0 - 0 - P - 02 - 190 - 01 - 010 - 01 - 08 - 00 - 000	87.886,00	86.639,00	26.888,37		26.888,37	26.888,37	26.888,37
0 - 0 - P - 02 - 190 - 01 - 010 - 02 - 00 - 00 - 000		1.024.484,00	1.290.044,35		1.290.044,35	1.092.044,35	1.092.044,35
0 - 0 - P - 02 - 190 - 01 - 010 - 03 - 00 - 00 - 000	1.449.564,00	1.924.245,00	2.058.802,25		2.058.802,25	2.058.802,25	2.058.802,25
0 - 0 - P - 02 - 190 - 01 - 010 - 04 - 00 - 00 - 000	290.045,00	336.891,00	307.770,00		307.770,00	307.770,00	307.770,00
0 - 0 - P - 02 - 190 - 01 - 010 - 05 - 00 - 00 - 000	229.132,00	327.360,00	140.000,00	50.000,00	90.000,00	82.064,60	82.064,60
0 - 0 - P - 02 - 190 - 01 - 010 - 05 - 01 - 00 - 000	2.108.842,00	4.276.379,00	4.605.360,50		4.605.360,50	4.605.360,50	4.605.360,50
0 - 0 - P - 02 - 190 - 01 - 010 - 05 - 03 - 00 - 000	491.184,00	996.040,00	989.396,75		989.396,75	989.396,75	989.396,75
0 - 0 - P - 02 - 190 - 01 - 010 - 05 - 04 - 00 - 000	175.737,00	356.365,00	466.286,40		466.286,40	466.286,40	466.286,40
0 - 0 - P - 02 - 190 - 01 - 010 - 06 - 00 - 00 - 000			25.829,00		25.829,00	21.164,00	21.164,00
0 - 0 - P - 02 - 190 - 01 - 011 - 01 - 00 - 00 - 000	188.468,00	245.008,00	323.008,00	3.066,54	319.941,46	311.702,09	311.702,09
0 - 0 - P - 02 - 190 - 01 - 011 - 02 - 00 - 00 - 000	228.205,00	296.667,00	611.667,00	6.573,26	605.093,74	565.572,94	565.572,94
0 - 0 - P - 02 - 190 - 02 - 050 - 01 - 00 - 00 - 000	180.000,00	180.000,00	568.487,00		568.487,00	555.741,00	555.741,00
0 - 0 - P - 02 - 190 - 02 - 050 - 02 - 00 - 00 - 000	50.000,00	50.000,00	163.700,00	7.103,00	156.597,00	108.653,50	108.653,50
<b>Subtotal de Erogaciones Corrientes y de Capital</b>	13.935.830,00	20.099.445,00	23.539.138,52	66.742,80	23.472.395,72	23.153.345,65	23.153.345,65
<b>TOTAL</b>	13.935.830,00	20.099.445,00	23.539.138,52	66.742,80	23.472.395,72	23.153.345,65	23.153.345,65



CONTADURIA GENERAL  
PROVINCIA DE LA PAMPA

ESTADO DE EJECUCION DE PRESUPUESTO -

TESORERIA GENERAL

<u>C C J UO FUN S PP PA SP CL SC</u>	<u>Cred. Presup.Inicial</u>	<u>Cred.Presup.Modif</u>	<u>Credito Actual</u>	<u>No Utiliz.</u>	<u>Afec. Preventiva</u>	<u>Compromiso</u>	<u>Ord. Pagar</u>
0 - 0 - Q - 01 - 110 - 01 - 010 - 01 - 00 - 00 - 000	3.585.057,00	5.367.890,00	4.936.829,72		4.936.829,72	4.936.829,72	4.936.829,72
0 - 0 - Q - 01 - 110 - 01 - 010 - 01 - 08 - 00 - 000	58.648,00	93.364,00	98.611,41		98.611,41	98.611,41	98.611,41
0 - 0 - Q - 01 - 110 - 01 - 010 - 03 - 00 - 00 - 000	604.312,00	952.086,00	499.988,40		499.988,40	499.988,40	499.988,40
0 - 0 - Q - 01 - 110 - 01 - 010 - 04 - 00 - 00 - 000	62.880,00	78.746,00	72.483,00		72.483,00	72.483,00	72.483,00
0 - 0 - Q - 01 - 110 - 01 - 010 - 05 - 01 - 00 - 000	658.707,00	1.275.454,00	1.469.937,63		1.469.937,63	1.469.937,63	1.469.937,63
0 - 0 - Q - 01 - 110 - 01 - 010 - 05 - 03 - 00 - 000	153.424,00	297.075,00	316.036,85		316.036,85	316.036,85	316.036,85
0 - 0 - Q - 01 - 110 - 01 - 010 - 05 - 04 - 00 - 000	54.892,00	106.288,00	148.830,74		148.830,74	148.830,74	148.830,74
0 - 0 - Q - 01 - 110 - 01 - 010 - 06 - 00 - 00 - 000			96.272,00	2.044,00	94.228,00	52.592,00	52.592,00
0 - 0 - Q - 01 - 110 - 01 - 011 - 01 - 00 - 00 - 000	123.823,00	160.970,00	154.596,00	12.742,68	141.853,32	140.836,13	140.836,13
0 - 0 - Q - 01 - 110 - 01 - 011 - 02 - 00 - 00 - 000	15.364.381,00	24.729.808,00	15.188.783,77	81.385,73	15.107.398,04	15.106.383,04	15.106.383,04
0 - 0 - Q - 01 - 110 - 01 - 011 - 02 - 04 - 00 - 000	49.565,00	63.301,00	115.200,00		115.200,00	112.863,44	112.863,44
0 - 0 - Q - 01 - 110 - 01 - 011 - 02 - 10 - 00 - 000			2.500,00		2.500,00	2.500,00	2.500,00
0 - 0 - Q - 01 - 110 - 01 - 020 - 02 - 00 - 00 - 000			6.863,00		6.863,00	6.863,00	6.863,00
0 - 0 - Q - 01 - 810 - 01 - 020 - 02 - 05 - 00 - 000			119.271,40		119.271,40	119.271,40	119.271,40
0 - 0 - Q - 01 - 110 - 02 - 050 - 01 - 00 - 00 - 000			645,33		645,33	645,33	645,33
0 - 0 - Q - 01 - 110 - 02 - 050 - 02 - 00 - 00 - 000			32.781,00		32.781,00	32.781,00	32.781,00
<b>Subtotal de Erogaciones Corrientes y de Capital</b>	20.715.689,00	33.124.982,00	23.259.630,25	96.172,41	23.163.457,84	23.117.453,09	23.117.453,09
<b>TOTAL</b>	20.715.689,00	33.124.982,00	23.259.630,25	96.172,41	23.163.457,84	23.117.453,09	23.117.453,09

CONTADURIA GENERAL  
 PROVINCIA DE LA PAMPA

ESTADO DE EJECUCION DE PRESUPUESTO -

MINISTERIO DE OBRAS Y SERV PUBLICOS

<u>CC J UO FUN S PP PA SP CL SC</u>	<u>Cred. Presup.Inicial</u>	<u>Cred.Presup.Modif</u>	<u>Credito Actual</u>	<u>No Utiliz.</u>	<u>Afec. Preventiva</u>	<u>Compromiso</u>	<u>Ord. Pagar</u>
0 - 0 - R - 01 - 190 - 01 - 010 - 01 - 00 - 00 - 000	5.707.655,00	7.263.262,00	11.305.723,46	0,03	11.305.723,43	11.296.768,13	11.296.768,13
0 - 0 - R - 01 - 190 - 01 - 010 - 01 - 08 - 00 - 000	58.679,00	87.787,00					
0 - 0 - R - 01 - 190 - 01 - 010 - 03 - 00 - 00 - 000	717.162,00	1.200.445,00	1.198.062,66		1.198.062,66	1.195.899,39	1.195.899,39
0 - 0 - R - 01 - 190 - 01 - 010 - 04 - 00 - 00 - 000	135.836,00	143.564,00	117.609,00		117.609,00	116.301,00	116.301,00
0 - 0 - R - 01 - 190 - 01 - 010 - 05 - 01 - 00 - 000	5.360.545,00	7.792.897,00	6.622.649,00		6.622.649,00	6.622.649,00	6.622.649,00
0 - 0 - R - 01 - 190 - 01 - 010 - 05 - 03 - 00 - 000		1.815.096,00	1.423.873,84		1.423.873,84	1.423.873,84	1.423.873,84
0 - 0 - R - 01 - 190 - 01 - 010 - 05 - 04 - 00 - 000		649.408,00	670.542,31		670.542,31	670.542,31	670.542,31
0 - 0 - R - 01 - 190 - 01 - 010 - 06 - 00 - 00 - 000			116.221,98	754,50	115.467,48	73.216,49	73.216,49
0 - 0 - R - 01 - 790 - 01 - 010 - 01 - 00 - 00 - 000	7.966.424,00	10.191.438,00	9.924.897,27		9.924.897,27	9.924.897,27	9.924.897,27
0 - 0 - R - 01 - 790 - 01 - 010 - 01 - 08 - 00 - 000	85.044,00	169.657,00	191.001,98		191.001,98	191.001,98	191.001,98
0 - 0 - R - 01 - 790 - 01 - 010 - 02 - 00 - 00 - 000	285.244,00	449.131,00	509.738,73		509.738,73	509.738,73	509.738,73
0 - 0 - R - 01 - 790 - 01 - 010 - 03 - 00 - 00 - 000	1.361.377,00	1.981.617,00	2.051.240,80		2.051.240,80	2.051.240,80	2.051.240,80
0 - 0 - R - 01 - 790 - 01 - 010 - 04 - 00 - 00 - 000	159.875,00	170.533,00	177.884,00		177.884,00	177.884,00	177.884,00
0 - 0 - R - 01 - 790 - 01 - 010 - 05 - 00 - 00 - 000	97.521,00	201.427,00	476.827,72	8.296,00	468.531,72	426.938,14	426.938,14
0 - 0 - R - 01 - 790 - 01 - 010 - 06 - 00 - 00 - 000			112.755,00		112.755,00	50.398,00	50.398,00
0 - 0 - R - 01 - 190 - 01 - 011 - 02 - 02 - 00 - 000	276.250,00	280.000,00	257.600,00	5.600,00	252.000,00	252.000,00	252.000,00
0 - 0 - R - 01 - 790 - 01 - 011 - 01 - 00 - 00 - 000	332.675,00	400.000,00	471.920,00	223,40	471.696,60	469.948,65	469.948,65
0 - 0 - R - 01 - 790 - 01 - 011 - 02 - 00 - 00 - 000	356.347,00	459.875,00	347.067,50	90.004,50	257.063,00	257.063,00	257.063,00
0 - 0 - R - 01 - 790 - 01 - 011 - 02 - 01 - 00 - 000	1.550.162,00	1.500.000,00	942.530,00	559.802,97	382.727,03	382.727,03	382.727,03
0 - 0 - R - 01 - 790 - 01 - 011 - 02 - 10 - 00 - 000			4.250,00		4.250,00	4.250,00	4.250,00
0 - 0 - R - 01 - 320 - 01 - 030 - 07 - 04 - 00 - 000	58.000.000,00	50.000.000,00	31.936.147,00	8.993.719,66	22.942.427,34	22.942.427,34	22.942.427,34
0 - 0 - R - 01 - 765 - 01 - 030 - 07 - 04 - 00 - 000			11.552.488,63		11.552.488,63	11.552.488,63	11.552.488,63
0 - 0 - R - 01 - 190 - 01 - 031 - 02 - 01 - 00 - 000	11.925.000,00	12.000.000,00					
0 - 0 - R - 01 - 190 - 02 - 050 - 01 - 00 - 00 - 000			485.153,00	8.928,00	476.225,00	454.185,00	454.185,00
0 - 0 - R - 01 - 790 - 02 - 050 - 02 - 00 - 00 - 000			108.848,00	3.366,00	105.482,00	105.482,00	105.482,00
0 - 0 - R - 01 - 320 - 02 - 070 - 01 - 00 - 00 - 000		12.000.000,00	33.000.000,00		33.000.000,00	33.000.000,00	27.000.000,00
0 - 0 - R - 01 - 320 - 02 - 070 - 01 - 01 - 00 - 000	3.896.800,00	3.896.800,00	3.898.646,00		3.898.646,00	3.898.646,00	3.898.646,00
0 - 0 - R - 01 - 320 - 02 - 070 - 01 - 02 - 00 - 000		4.000.000,00	11.000.000,00		11.000.000,00	11.000.000,00	9.000.000,00
0 - 0 - R - 01 - 320 - 02 - 070 - 02 - 02 - 00 - 000			8.000.000,00		8.000.000,00	8.000.000,00	8.000.000,00
<b>Subtotal de Erogaciones Corrientes y de Capital</b>	<b>348.272.596,00</b>	<b>116.652.937,00</b>	<b>136.903.677,88</b>	<b>9.670.695,06</b>	<b>127.232.982,82</b>	<b>127.050.566,73</b>	<b>119.050.566,73</b>
<b>TOTAL</b>	<b>348.272.596,00</b>	<b>116.652.937,00</b>	<b>136.903.677,88</b>	<b>9.670.695,06</b>	<b>127.232.982,82</b>	<b>127.050.566,73</b>	<b>119.050.566,73</b>

CONTADURIA GENERAL  
 PROVINCIA DE LA PAMPA

ESTADO DE EJECUCION DE PRESUPUESTO -

ADMINISTRACION PROV. DEL AGUA

<u>C C J UO FUN S PP PA SP CL SC</u>	<u>Cred. Presup.Inicial</u>	<u>Cred.Presup.Modif</u>	<u>Credito Actual</u>	<u>No Utiliz.</u>	<u>Afec. Preventiva</u>	<u>Compromiso</u>	<u>Ord. Pagar</u>
0 - 0 - R - 04 - 320 - 01 - 010 - 01 - 00 - 00 - 000	16.073.689,00	25.197.873,00	28.502.410,36		28.502.410,36	28.502.410,36	28.502.410,36
0 - 0 - R - 04 - 320 - 01 - 010 - 02 - 00 - 00 - 000			1.318.640,64		1.318.640,64	923.440,64	923.440,64
0 - 0 - R - 04 - 320 - 01 - 010 - 03 - 00 - 00 - 000	762.379,00	1.137.463,00	1.222.447,81		1.222.447,81	1.222.447,81	1.222.447,81
0 - 0 - R - 04 - 320 - 01 - 010 - 04 - 00 - 00 - 000	391.526,00	555.156,00	508.456,00		508.456,00	508.456,00	508.456,00
0 - 0 - R - 04 - 320 - 01 - 010 - 05 - 00 - 00 - 000	395.870,00	580.320,00	595.870,00		595.870,00	595.870,00	595.870,00
0 - 0 - R - 04 - 320 - 01 - 010 - 06 - 00 - 00 - 000			192.682,00	144,20	192.537,80	112.196,80	112.196,80
0 - 0 - R - 04 - 320 - 01 - 011 - 01 - 00 - 00 - 000	163.485,00	212.531,00	242.531,00	4.446,46	238.084,54	237.213,77	237.213,77
0 - 0 - R - 04 - 320 - 01 - 011 - 01 - 02 - 00 - 000	57.222,00	74.389,00	24.389,00	24.389,00			
0 - 0 - R - 04 - 320 - 01 - 011 - 02 - 00 - 00 - 000	271.067,00	352.387,00	424.239,77	1.083,17	423.156,60	421.956,60	421.956,60
0 - 0 - R - 04 - 320 - 01 - 011 - 02 - 01 - 00 - 000	93.357,00	121.364,00	121.364,00	121.364,00			
0 - 0 - R - 04 - 320 - 01 - 011 - 02 - 04 - 00 - 000	49.565,00	63.301,00	17.133,58		17.133,58	17.133,58	17.133,58
0 - 0 - R - 04 - 320 - 01 - 011 - 02 - 10 - 00 - 000			9.000,00	6.884,00	2.116,00	2.116,00	2.116,00
0 - 0 - R - 04 - 710 - 01 - 011 - 01 - 00 - 00 - 000	33.495,00	43.544,00	43.544,00	2.008,24	41.535,76	41.535,76	41.535,76
0 - 0 - R - 04 - 710 - 01 - 011 - 02 - 00 - 00 - 000	45.236,00	58.807,00	49.807,00	2.985,96	46.821,04	46.821,04	37.245,04
0 - 0 - R - 04 - 710 - 01 - 011 - 02 - 02 - 00 - 000	167.088,00	217.214,00	21.619,44	619,44	21.000,00	21.000,00	21.000,00
0 - 0 - R - 04 - 320 - 01 - 030 - 02 - 00 - 00 - 000	332.869,00	432.730,00					
0 - 0 - R - 04 - 710 - 01 - 030 - 06 - 07 - 00 - 000	1.375.000,00	1.750.000,00	1.750.000,00		1.750.000,00	1.750.000,00	1.750.000,00
0 - 0 - R - 04 - 320 - 01 - 031 - 02 - 01 - 00 - 000	1.720.861,00	2.237.119,00	1.591.303,00	3,00	1.591.300,00	1.591.300,00	429.700,00
0 - 0 - R - 04 - 320 - 01 - 031 - 02 - 04 - 00 - 000	4.731.800,00	6.151.340,00	7.229.886,00	588.287,00	6.641.599,00	6.641.599,00	6.039.123,00
0 - 0 - R - 04 - 320 - 01 - 031 - 06 - 07 - 00 - 000	2.843.800,00	3.696.940,00	3.696.940,00	1.078.589,50	2.618.350,50	2.618.350,50	1.614.988,00
0 - 0 - R - 04 - 320 - 02 - 050 - 02 - 01 - 00 - 000			48.700,00	4,87	48.695,13	48.695,13	48.695,13
0 - 1 - R - 04 - 320 - 02 - 051 - 01 - 00 - 00 - 076	5.881.693,00	6.646.500,00	8.173.057,74	442.470,22	7.730.587,52	7.718.210,61	7.591.569,94
0 - 1 - R - 04 - 320 - 02 - 051 - 02 - 00 - 00 - 125	20.759.001,00	20.000.000,00	20.805.838,66	14.618.038,81	6.187.799,85	6.152.353,95	6.152.353,95
0 - 1 - R - 04 - 320 - 02 - 051 - 02 - 02 - 00 - 083		20.000.000,00	3.100.000,00	1.682.606,25	1.417.393,75		
0 - 1 - R - 04 - 710 - 02 - 051 - 02 - 01 - 00 - 083		16.018.370,00	16.900.000,00	19.613,67	16.880.386,33	16.880.386,33	16.880.386,33
0 - 0 - R - 04 - 320 - 02 - 060 - 01 - 00 - 00 - 000	13.020.000,00		1.054.750,00	448.400,00	606.350,00	592.950,00	
<b>Subtotal de Erogaciones Corrientes y de Capital</b>	<b>69.269.003,00</b>	<b>105.547.348,00</b>	<b>97.644.610,00</b>	<b>19.041.937,79</b>	<b>78.602.672,21</b>	<b>76.646.443,88</b>	<b>73.149.838,71</b>
<b>TOTAL</b>	<b>69.269.003,00</b>	<b>105.547.348,00</b>	<b>97.644.610,00</b>	<b>19.041.937,79</b>	<b>78.602.672,21</b>	<b>76.646.443,88</b>	<b>73.149.838,71</b>

CONTADURIA GENERAL  
 PROVINCIA DE LA PAMPA

ESTADO DE EJECUCION DE PRESUPUESTO -

ADMINISTRACION PCIAL. DE ENERGIA

<u>CC J UO FUN S PP PA SP CL SC</u>	<u>Cred. Presup.Inicial</u>	<u>Cred.Presup.Modif</u>	<u>Credito Actual</u>	<u>No Utiliz.</u>	<u>Afec. Preventiva</u>	<u>Compromiso</u>	<u>Ord. Pagar</u>
0 - 0 - R - 08 - 730 - 01 - 010 - 01 - 00 - 00 - 000			73.278,22		73.278,22	73.278,22	73.278,22
0 - 2 - R - 08 - 730 - 01 - 010 - 01 - 00 - 00 - 039	36.559.608,00	42.120.000,00	54.983.285,40	9.136,54	54.974.148,86	54.974.148,86	54.974.148,86
0 - 2 - R - 08 - 730 - 01 - 010 - 02 - 00 - 00 - 039	1.809.206,00	2.948.400,00	4.821.400,00	574,23	4.820.825,77	4.820.825,77	4.820.825,77
0 - 2 - R - 08 - 730 - 01 - 010 - 03 - 00 - 00 - 039	3.057.590,00	3.650.400,00	4.009.440,86		4.009.440,86	4.009.440,86	4.009.440,86
0 - 2 - R - 08 - 730 - 01 - 010 - 04 - 00 - 00 - 039	1.103.503,00	1.279.200,00	1.152.370,66		1.152.370,66	1.152.370,66	1.152.370,66
0 - 2 - R - 08 - 730 - 01 - 010 - 05 - 00 - 00 - 039	7.800.000,00	9.600.000,00	16.402.000,00	254,86	16.401.745,14	16.401.745,14	16.401.745,14
0 - 2 - R - 08 - 730 - 01 - 010 - 06 - 01 - 00 - 039	780.000,00	800.000,00					
0 - 2 - R - 08 - 730 - 01 - 010 - 06 - 02 - 00 - 039			316.415,10		316.415,10	271.335,10	271.335,10
0 - 2 - R - 08 - 730 - 01 - 011 - 01 - 00 - 00 - 000	31.465.622,00		24.212.122,30		24.212.122,30	24.212.122,30	24.212.122,30
0 - 2 - R - 08 - 730 - 01 - 011 - 01 - 00 - 00 - 039	97.244.856,00	370.000.000,00	316.831.123,70	18.140,29	316.812.983,41	316.786.933,79	316.786.933,79
0 - 2 - R - 08 - 730 - 01 - 011 - 02 - 00 - 00 - 039	10.407.600,00	13.500.000,00	21.132.013,00	49.426,17	21.082.586,83	21.082.585,99	21.082.585,99
0 - 2 - R - 08 - 730 - 01 - 011 - 02 - 04 - 00 - 039			130.000,00		130.000,00	65.931,53	65.931,53
0 - 2 - R - 08 - 730 - 01 - 020 - 02 - 00 - 00 - 039			2.202,37		2.202,37		
0 - 1 - R - 08 - 730 - 01 - 030 - 06 - 00 - 00 - 129			1.819.521,61		1.819.521,61		
0 - 1 - R - 08 - 730 - 01 - 030 - 06 - 07 - 00 - 129			336.739,02		336.739,02	334.027,67	334.027,67
0 - 2 - R - 08 - 730 - 01 - 030 - 08 - 01 - 00 - 039	87.637,00	100.000,00	192.040,00	209,48	191.830,52	191.830,52	191.830,52
0 - 0 - R - 08 - 730 - 01 - 031 - 06 - 07 - 00 - 000	5.225.315,00	6.000.000,00	5.996.400,00	3.098.556,00	2.897.844,00	2.897.844,00	2.897.844,00
0 - 1 - R - 08 - 730 - 02 - 050 - 01 - 04 - 00 - 019	3.771.285,00	4.748.578,00	1.061.834,70	236.834,70	825.000,00		
0 - 2 - R - 08 - 730 - 02 - 050 - 01 - 00 - 00 - 039	150.000,00	200.000,00	473.054,15	11.998,69	461.055,46	461.055,46	461.055,46
0 - 2 - R - 08 - 730 - 02 - 050 - 02 - 00 - 00 - 039	150.000,00	200.000,00	255.532,46		255.532,46	255.532,46	255.532,46
0 - 0 - R - 08 - 730 - 02 - 051 - 01 - 00 - 00 - 000	7.500.000,00	2.000.000,00	2.000.000,00	2.000.000,00			
0 - 1 - R - 08 - 730 - 02 - 051 - 01 - 01 - 00 - 019	45.609.794,00	23.278.715,00	123.173.858,19	1.123.466,26	122.050.391,93	85.823.071,94	85.823.071,94
0 - 1 - R - 08 - 730 - 02 - 051 - 01 - 02 - 00 - 019			286.743,30	286.743,30			
0 - 1 - R - 08 - 730 - 02 - 051 - 02 - 00 - 00 - 138		78.000.000,00	78.000.000,00	78.000.000,00			
0 - 1 - R - 08 - 730 - 02 - 051 - 02 - 01 - 00 - 083		16.000.000,00	16.000.000,00	16.000.000,00			
0 - 1 - R - 08 - 730 - 02 - 051 - 02 - 04 - 00 - 019	46.462.446,00	52.950.000,00	46.214.851,00	100.000,00	46.114.851,00	45.377.440,09	45.377.440,09
0 - 2 - R - 08 - 730 - 02 - 051 - 01 - 00 - 00 - 039	150.000,00	200.000,00					
<b>Subtotal de Erogaciones Corrientes y de Capital</b>	<b>301.734.462,00</b>	<b>627.575.293,00</b>	<b>719.876.226,04</b>	<b>100.935.340,52</b>	<b>618.940.885,52</b>	<b>579.191.520,36</b>	<b>579.191.520,36</b>
<b>TOTAL</b>	<b>301.734.462,00</b>	<b>627.575.293,00</b>	<b>719.876.226,04</b>	<b>100.935.340,52</b>	<b>618.940.885,52</b>	<b>579.191.520,36</b>	<b>579.191.520,36</b>

CONTADURIA GENERAL  
 PROVINCIA DE LA PAMPA

ESTADO DE EJECUCION DE PRESUPUESTO -

**SUBSEC. DE OBRAS Y SERV. PUBLICOS**

<u>C C J UO FUN S PP PA SP CL SC</u>	<u>Cred. Presup.Inicial</u>	<u>Cred.Presup.Modif</u>	<u>Credito Actual</u>	<u>No Utiliz.</u>	<u>Afec. Preventiva</u>	<u>Compromiso</u>	<u>Ord. Pagar</u>
0 - 0 - R - 10 - 765 - 01 - 010 - 01 - 00 - 00 - 000	830.783,00	958.943,00	1.175.786,41		1.175.786,41	1.175.786,41	1.175.786,41
0 - 0 - R - 10 - 765 - 01 - 010 - 03 - 00 - 00 - 000	97.306,00	151.780,00	99.382,62		99.382,62	99.382,62	99.382,62
0 - 0 - R - 10 - 765 - 01 - 010 - 04 - 00 - 00 - 000	13.126,00	23.438,00	8.956,00		8.956,00	8.956,00	8.956,00
0 - 0 - R - 10 - 190 - 01 - 011 - 01 - 00 - 00 - 000	152.999,00	198.899,00	304.899,00	1.254,59	303.644,41	303.644,41	303.644,41
0 - 0 - R - 10 - 190 - 01 - 011 - 02 - 00 - 00 - 000	180.439,00	234.571,00	188.503,59	595,82	187.907,77	187.907,77	187.907,77
<b>Subtotal de Erogaciones Corrientes y de Capital</b>	1.274.653,00	1.567.631,00	1.777.527,62	1.850,41	1.775.677,21	1.775.677,21	1.775.677,21
<b>TOTAL</b>	1.274.653,00	1.567.631,00	1.777.527,62	1.850,41	1.775.677,21	1.775.677,21	1.775.677,21

CONTADURIA GENERAL  
 PROVINCIA DE LA PAMPA

ESTADO DE EJECUCION DE PRESUPUESTO -

DIRECCION GRAL DE OBRAS PUBLICAS

<u>C C J UO FUN S PP PA SP CL SC</u>	<u>Cred. Presup.Inicial</u>	<u>Cred.Presup.Modif</u>	<u>Credito Actual</u>	<u>No Utiliz.</u>	<u>Afec. Preventiva</u>	<u>Compromiso</u>	<u>Ord. Pagar</u>
0 - 0 - R - 12 - 190 - 01 - 010 - 01 - 00 - 00 - 000	6.539.091,00	8.204.328,00	8.351.648,22		8.351.648,22	8.351.648,22	8.351.648,22
0 - 0 - R - 12 - 190 - 01 - 010 - 01 - 08 - 00 - 000	44.762,00	71.678,00	85.620,16		85.620,16	85.620,16	85.620,16
0 - 0 - R - 12 - 190 - 01 - 010 - 02 - 00 - 00 - 000	430.866,00	848.749,00	1.149.432,87		1.149.432,87	1.149.432,87	1.149.432,87
0 - 0 - R - 12 - 190 - 01 - 010 - 03 - 00 - 00 - 000	988.543,00	1.402.258,00	1.253.645,90		1.253.645,90	1.253.645,90	1.253.645,90
0 - 0 - R - 12 - 190 - 01 - 010 - 04 - 00 - 00 - 000	155.555,00	204.756,00	176.084,00		176.084,00	176.084,00	176.084,00
0 - 0 - R - 12 - 190 - 01 - 010 - 05 - 00 - 00 - 000	111.407,00	205.344,00	205.505,00		205.505,00	199.498,48	199.498,48
0 - 0 - R - 12 - 140 - 01 - 011 - 02 - 05 - 00 - 000			184.000,00	16,86	183.983,14	183.983,14	183.983,14
0 - 0 - R - 12 - 190 - 01 - 011 - 01 - 00 - 00 - 000	129.723,00	168.640,00	270.826,00	3.364,08	267.461,92	267.417,33	267.417,33
0 - 0 - R - 12 - 190 - 01 - 011 - 02 - 00 - 00 - 000	110.526,00	143.684,00	108.057,56	292,78	107.764,78	107.764,78	107.764,78
0 - 0 - R - 12 - 190 - 01 - 011 - 02 - 04 - 00 - 000	1.034.374,00	1.344.686,00	60,00	60,00			
0 - 0 - R - 12 - 190 - 01 - 011 - 02 - 05 - 00 - 000	213.156,00	213.156,00	199.556,00	1.155,18	198.400,82	198.400,82	198.400,82
0 - 0 - R - 12 - 210 - 01 - 011 - 02 - 05 - 00 - 000	219.195,00	219.195,00	70.895,00	4.095,20	66.799,80	66.799,80	66.799,80
0 - 0 - R - 12 - 310 - 01 - 011 - 02 - 05 - 00 - 000	448.869,00	448.869,00	28.069,00	6.469,00	21.600,00	21.600,00	21.600,00
0 - 0 - R - 12 - 310 - 01 - 011 - 02 - 05 - 01 - 000			1.054.000,00	64,40	1.053.935,60	1.053.935,60	1.053.935,60
0 - 0 - R - 12 - 440 - 01 - 011 - 02 - 04 - 00 - 000			2.067.609,08	5.057,88	2.062.551,20	2.062.551,20	2.062.551,20
0 - 0 - R - 12 - 590 - 01 - 011 - 02 - 04 - 00 - 000			184.336,48		184.336,48	184.336,48	184.336,48
0 - 0 - R - 12 - 590 - 01 - 011 - 02 - 05 - 00 - 000			1.039.141,85	14,18	1.039.127,67	1.039.127,67	1.039.127,67
0 - 0 - R - 12 - 730 - 01 - 011 - 02 - 04 - 00 - 000			38.807,68		38.807,68	38.807,68	38.807,68
0 - 0 - R - 12 - 765 - 01 - 011 - 02 - 05 - 00 - 000	100.000,00	100.000,00	500,00	500,00			
0 - 0 - R - 12 - 790 - 02 - 050 - 01 - 00 - 00 - 000			8.100,00	101,00	7.999,00	7.999,00	7.999,00
0 - 0 - R - 12 - 790 - 02 - 050 - 02 - 00 - 00 - 000			3.518,00		3.518,00	3.518,00	3.518,00
0 - 0 - R - 12 - 120 - 02 - 051 - 02 - 00 - 00 - 000	10.000.000,00	30.753.327,00	23.350.944,00		23.350.944,00	23.350.943,95	23.350.943,95
0 - 0 - R - 12 - 130 - 02 - 051 - 02 - 00 - 00 - 000			546.425,00		546.425,00	535.319,85	535.319,85
0 - 0 - R - 12 - 140 - 02 - 051 - 02 - 01 - 00 - 000			2.006.311,00	200.703,58	1.805.607,42	1.725.607,42	1.725.607,42
0 - 0 - R - 12 - 190 - 02 - 051 - 01 - 00 - 00 - 000			1.067.657,00	18.237,12	1.049.419,88	887.419,88	887.419,88
0 - 0 - R - 12 - 190 - 02 - 051 - 02 - 00 - 00 - 000	37.863.029,00	19.418.709,00	17.320.641,00	0,34	17.320.640,66	9.691.807,81	9.691.807,81
0 - 0 - R - 12 - 190 - 02 - 051 - 02 - 01 - 00 - 000	3.424.367,00	490.966,00	2.107.859,00		2.107.859,00	1.626.573,19	1.626.573,19
0 - 0 - R - 12 - 190 - 02 - 051 - 02 - 02 - 00 - 000	18.039.700,00	8.726.709,00	12.027.145,00	0,16	12.027.144,84	10.709.046,55	10.709.046,55
0 - 0 - R - 12 - 190 - 02 - 051 - 02 - 02 - 30 - 000	462.000,00	462.000,00	462.000,00	462.000,00			
0 - 0 - R - 12 - 190 - 02 - 051 - 02 - 04 - 00 - 000	11.426.064,00	2.247.429,00	4.332.000,00		4.332.000,00		
0 - 0 - R - 12 - 210 - 02 - 051 - 02 - 04 - 00 - 000	37.816.360,00	12.585.028,00	13.734.749,00		13.734.749,00	13.722.036,61	13.722.036,61
0 - 0 - R - 12 - 430 - 02 - 051 - 02 - 03 - 00 - 000	5.409.304,00	3.813.843,00	5.230.000,00	361.498,87	4.868.501,13	4.847.247,61	4.847.247,61
0 - 0 - R - 12 - 440 - 02 - 051 - 02 - 04 - 00 - 000	2.798.589,00	1.886.556,00	2.400.000,00	166.767,34	2.233.232,66	2.233.232,66	2.233.232,66
0 - 0 - R - 12 - 510 - 02 - 051 - 02 - 02 - 20 - 000	8.748.344,00		575.000,00		575.000,00	448.343,10	448.343,10
0 - 0 - R - 12 - 520 - 02 - 051 - 02 - 01 - 00 - 000	13.691.181,00	863.684,00	8.277.227,00		8.277.227,00	7.808.155,77	7.808.155,77

CONTADURIA GENERAL  
PROVINCIA DE LA PAMPA

ESTADO DE EJECUCION DE PRESUPUESTO -

DIRECCION GRAL DE OBRAS PUBLICAS

<u>C C J UO FUN S PP PA SP CL SC</u>	<u>Cred. Presup.Inicial</u>	<u>Cred.Presup.Modif</u>	<u>Credito Actual</u>	<u>No Utiliz.</u>	<u>Afec. Preventiva</u>	<u>Compromiso</u>	<u>Ord. Pagar</u>
0 - 0 - R - 12 - 520 - 02 - 051 - 02 - 02 - 30 - 000	204.156,00	204.156,00	204.156,00	204.156,00			
0 - 0 - R - 12 - 590 - 02 - 051 - 02 - 04 - 00 - 000		244.201,00	347.729,00	73.652,55	274.076,45	274.076,45	274.076,45
0 - 0 - R - 12 - 720 - 02 - 051 - 02 - 01 - 00 - 000	1.735.531,00		100.000,00		100.000,00	94.980,47	94.980,47
0 - 0 - R - 12 - 720 - 02 - 051 - 02 - 01 - 30 - 000	433.844,00	433.844,00	433.844,00	433.844,00			
0 - 0 - R - 12 - 740 - 02 - 051 - 02 - 01 - 00 - 000	1.400.000,00	1.841.431,00	2.889.000,00	171.649,59	2.717.350,41	2.717.350,41	2.717.350,41
0 - 0 - R - 12 - 750 - 02 - 051 - 02 - 01 - 00 - 000	8.459.006,00	106.835,00	397.411,19		397.411,19	383.187,90	383.187,90
0 - 0 - R - 12 - 760 - 02 - 051 - 02 - 00 - 00 - 000			657.241,00	657.241,00			
0 - 0 - R - 12 - 790 - 02 - 051 - 02 - 01 - 00 - 000	380.000,00		65.000,00		65.000,00		
0 - 1 - R - 12 - 140 - 02 - 051 - 02 - 03 - 00 - 076		5.865.000,00	6.525.052,00	3.798.671,00	2.726.381,00	2.511.699,66	2.511.699,66
0 - 1 - R - 12 - 190 - 02 - 051 - 02 - 00 - 00 - 083	42.531.160,00	1.125.977,00	1.953.477,00	827.500,00	1.125.977,00	1.100.695,29	1.100.695,29
0 - 1 - R - 12 - 190 - 02 - 051 - 02 - 02 - 00 - 076		18.102.500,00	6.816.067,00	6.518.858,00	297.209,00		
0 - 1 - R - 12 - 210 - 02 - 051 - 02 - 00 - 00 - 083	18.577.079,00	4.978.654,00	11.257.876,00	5.312.640,82	5.945.235,18	5.311.455,27	5.311.455,27
0 - 1 - R - 12 - 210 - 02 - 051 - 02 - 01 - 00 - 076	54.618.307,00	25.035.426,00	34.135.249,26		34.135.249,26	22.265.379,07	22.265.379,07
0 - 1 - R - 12 - 310 - 02 - 051 - 02 - 00 - 00 - 127	240.000.000,00	105.000.000,00	105.000.000,00	51.676.000,00	53.324.000,00	52.827.843,60	52.827.843,60
0 - 1 - R - 12 - 310 - 02 - 051 - 02 - 01 - 00 - 125	101.313.170,00	23.524.631,00	33.411.903,84	46.353,95	33.365.549,89	27.806.373,76	27.806.373,76
0 - 1 - R - 12 - 310 - 02 - 051 - 02 - 02 - 00 - 125	5.324.719,00		52.000,00		52.000,00	42.514,80	42.514,80
0 - 1 - R - 12 - 310 - 02 - 051 - 02 - 03 - 00 - 125	50.000.000,00	77.661.834,00	6.411.458,39	6.206.198,39	205.260,00		
0 - 1 - R - 12 - 420 - 02 - 051 - 02 - 00 - 00 - 125	311.997,00		240.500,00	40.500,00	200.000,00	199.373,90	199.373,90
0 - 1 - R - 12 - 440 - 02 - 051 - 02 - 03 - 00 - 083		5.243.347,00	5.525.770,00	5.275.675,81	250.094,19	250.094,19	250.094,19
0 - 1 - R - 12 - 490 - 02 - 051 - 02 - 03 - 00 - 083		3.250.000,00	3.250.000,00	2.750.000,00	500.000,00		
0 - 1 - R - 12 - 520 - 02 - 051 - 02 - 02 - 00 - 125	108.754.879,00	60.299.602,00	130.456.429,11	13.784.704,26	116.671.724,85	89.315.864,39	89.315.864,39
0 - 1 - R - 12 - 520 - 02 - 051 - 02 - 04 - 00 - 125	16.849.424,00	11.970.487,00	22.078.424,00	1.138,55	22.077.285,45	18.870.466,19	18.870.466,19
0 - 1 - R - 12 - 590 - 02 - 051 - 02 - 01 - 00 - 083	29.254.295,00	12.938.934,00	21.116.159,00	3.714.921,57	17.401.237,43	8.757.225,11	8.757.225,11
0 - 1 - R - 12 - 730 - 02 - 051 - 02 - 00 - 00 - 067	128.011.720,00	24.293.407,00	26.000.000,00	9.904.576,29	16.095.423,71	16.095.423,71	16.095.423,71
0 - 0 - R - 12 - 320 - 02 - 060 - 01 - 00 - 00 - 000			40.500,00		40.500,00		
<b>Subtotal de Erogaciones Corrientes y de Capital</b>	1.004.641.532,00	476.943.860,00	529.282.617,59	112.628.679,75	416.653.937,84	342.861.909,70	342.861.909,70
<b>TOTAL</b>	1.004.641.532,00	476.943.860,00	529.282.617,59	112.628.679,75	416.653.937,84	342.861.909,70	342.861.909,70

CONTADURIA GENERAL  
 PROVINCIA DE LA PAMPA

ESTADO DE EJECUCION DE PRESUPUESTO -

**DIRECCION DE INSPECCIONES**

<u>C C J UO FUN S PP PA SP CL SC</u>	<u>Cred. Presup.Inicial</u>	<u>Cred.Presup.Modif</u>	<u>Credito Actual</u>	<u>No Utiliz.</u>	<u>Afec. Preventiva</u>	<u>Compromiso</u>	<u>Ord. Pagar</u>
0 - 0 - R - 13 - 790 - 01 - 010 - 01 - 00 - 00 - 000	805.732,00	1.492.825,00	1.327.648,33		1.327.648,33	1.327.648,33	1.327.648,33
0 - 0 - R - 13 - 790 - 01 - 010 - 02 - 00 - 00 - 000			564.182,26		564.182,26	383.182,26	383.182,26
0 - 0 - R - 13 - 790 - 01 - 010 - 03 - 00 - 00 - 000	37.453,00	115.703,00	121.689,90		121.689,90	121.689,90	121.689,90
0 - 0 - R - 13 - 790 - 01 - 010 - 04 - 00 - 00 - 000	51.279,00	51.632,00	56.151,00		56.151,00	56.151,00	56.151,00
0 - 0 - R - 13 - 790 - 01 - 010 - 06 - 00 - 00 - 000			8.360,00		8.360,00	4.180,00	4.180,00
0 - 0 - R - 13 - 790 - 01 - 011 - 01 - 00 - 00 - 000	32.986,00	42.882,00	114.982,15	4.882,15	110.100,00	102.812,75	102.812,75
0 - 0 - R - 13 - 790 - 01 - 011 - 02 - 00 - 00 - 000	31.661,00	41.159,00	8.222,79	7.111,79	1.111,00	1.111,00	1.111,00
0 - 1 - R - 13 - 790 - 01 - 011 - 01 - 01 - 00 - 060	400.000,00	950.000,00	850.000,00		850.000,00	595.818,48	595.818,48
0 - 1 - R - 13 - 790 - 01 - 011 - 02 - 01 - 00 - 060	400.000,00	950.000,00	1.380.000,00		1.380.000,00	1.174.823,58	1.174.823,58
0 - 0 - R - 13 - 790 - 02 - 050 - 02 - 00 - 00 - 000			1.350,00	7,00	1.343,00	1.343,00	1.343,00
<b>Subtotal de Erogaciones Corrientes y de Capital</b>	1.759.111,00	3.644.201,00	4.432.586,43	12.000,94	4.420.585,49	3.768.760,30	3.768.760,30
<b>TOTAL</b>	1.759.111,00	3.644.201,00	4.432.586,43	12.000,94	4.420.585,49	3.768.760,30	3.768.760,30



CONTADURIA GENERAL  
 PROVINCIA DE LA PAMPA

ESTADO DE EJECUCION DE PRESUPUESTO -

DIRECCION DE CONSERVACION

<u>C C J UO FUN S PP PA SP CL SC</u>	<u>Cred. Presup.Inicial</u>	<u>Cred.Presup.Modif</u>	<u>Credito Actual</u>	<u>No Utiliz.</u>	<u>Afec. Preventiva</u>	<u>Compromiso</u>	<u>Ord. Pagar</u>
0 - 0 - R - 14 - 190 - 01 - 010 - 05 - 00 - 00 - 000			21.370,00		21.370,00	11.308,45	11.308,45
0 - 0 - R - 14 - 790 - 01 - 010 - 01 - 00 - 00 - 000	888.323,00	1.268.191,00	1.383.278,95		1.383.278,95	1.383.278,95	1.383.278,95
0 - 0 - R - 14 - 790 - 01 - 010 - 03 - 00 - 00 - 000	99.308,00	155.098,00	112.089,28		112.089,28	112.089,28	112.089,28
0 - 0 - R - 14 - 790 - 01 - 010 - 04 - 00 - 00 - 000	40.410,00	55.275,00	55.077,00		55.077,00	55.077,00	55.077,00
0 - 0 - R - 14 - 790 - 01 - 011 - 01 - 00 - 00 - 000	68.272,00	88.754,00	214.015,61	15,80	213.999,81	212.107,09	212.107,09
0 - 0 - R - 14 - 790 - 01 - 011 - 02 - 00 - 00 - 000	41.462,00	65.400,00	111.940,13	651,67	111.288,46	111.288,46	111.288,46
0 - 0 - R - 14 - 790 - 02 - 050 - 01 - 00 - 00 - 000			10.840,00	6.404,65	4.435,35	4.435,35	4.435,35
0 - 0 - R - 14 - 790 - 02 - 050 - 02 - 00 - 00 - 000			56.000,00	13.185,96	42.814,04	42.814,04	42.814,04
0 - 0 - R - 14 - 210 - 02 - 051 - 02 - 02 - 00 - 000	4.088.817,00	3.048.520,00	3.767.754,00		3.767.754,00	3.262.716,48	3.262.716,48
<b>Subtotal de Erogaciones Corrientes y de Capital</b>	<b>5.226.592,00</b>	<b>4.681.238,00</b>	<b>5.732.364,97</b>	<b>20.258,08</b>	<b>5.712.106,89</b>	<b>5.195.115,10</b>	<b>5.195.115,10</b>
<b>TOTAL</b>	<b>5.226.592,00</b>	<b>4.681.238,00</b>	<b>5.732.364,97</b>	<b>20.258,08</b>	<b>5.712.106,89</b>	<b>5.195.115,10</b>	<b>5.195.115,10</b>

CONTADURIA GENERAL  
 PROVINCIA DE LA PAMPA

ESTADO DE EJECUCION DE PRESUPUESTO -

DIRECCION DE OBRAS BASICAS

<u>C C J UO FUN S PP PA SP CL SC</u>	<u>Cred. Presup.Inicial</u>	<u>Cred.Presup.Modif</u>	<u>Credito Actual</u>	<u>No Utiliz.</u>	<u>Afec. Preventiva</u>	<u>Compromiso</u>	<u>Ord. Pagar</u>
0 - 0 - R - 15 - 190 - 01 - 010 - 01 - 00 - 00 - 000	142.940,00	177.245,00					
0 - 0 - R - 15 - 190 - 01 - 010 - 02 - 00 - 00 - 000			156.660,77		156.660,77	50.860,77	50.860,77
0 - 0 - R - 15 - 190 - 01 - 010 - 03 - 00 - 00 - 000	10.190,00	12.635,00					
0 - 0 - R - 15 - 190 - 01 - 011 - 01 - 00 - 00 - 000	20.925,00	35.892,00	60.892,00	1.015,54	59.876,46	59.876,46	59.876,46
0 - 0 - R - 15 - 190 - 01 - 011 - 02 - 00 - 00 - 000	24.178,00	38.731,00	38.731,00	8.552,80	30.178,20	30.178,20	30.178,20
<b>Subtotal de Erogaciones Corrientes y de Capital</b>	198.233,00	264.503,00	256.283,77	9.568,34	246.715,43	140.915,43	140.915,43
<b>TOTAL</b>	198.233,00	264.503,00	256.283,77	9.568,34	246.715,43	140.915,43	140.915,43

CONTADURIA GENERAL  
 PROVINCIA DE LA PAMPA

ESTADO DE EJECUCION DE PRESUPUESTO -

**DIRECCION DEL REGISTRO DE LICITADORES**

<u>C C J UO FUN S PP PA SP CL SC</u>	<u>Cred. Presup.Inicial</u>	<u>Cred.Presup.Modif</u>	<u>Credito Actual</u>	<u>No Utiliz.</u>	<u>Afec. Preventiva</u>	<u>Compromiso</u>	<u>Ord. Pagar</u>
0 - 0 - R - 16 - 790 - 01 - 010 - 01 - 00 - 00 - 000	450.085,00	558.105,00					
0 - 0 - R - 16 - 790 - 01 - 010 - 03 - 00 - 00 - 000	16.760,00	20.782,00					
0 - 0 - R - 16 - 790 - 01 - 011 - 01 - 00 - 00 - 000	16.731,00	21.750,00	52.650,00	393,42	52.256,58	52.256,58	52.256,58
0 - 0 - R - 16 - 790 - 01 - 011 - 02 - 00 - 00 - 000	18.230,00	23.699,00	19.556,92	7.131,92	12.425,00	12.425,00	12.425,00
<b>Subtotal de Erogaciones Corrientes y de Capital</b>	501.806,00	624.336,00	72.206,92	7.525,34	64.681,58	64.681,58	64.681,58
<b>TOTAL</b>	501.806,00	624.336,00	72.206,92	7.525,34	64.681,58	64.681,58	64.681,58

CONTADURIA GENERAL  
 PROVINCIA DE LA PAMPA

ESTADO DE EJECUCION DE PRESUPUESTO -

DIRECCION DE TRANSPORTE

<u>C C J UO FUN S PP PA SP CL SC</u>	<u>Cred. Presup.Inicial</u>	<u>Cred.Presup.Modif</u>	<u>Credito Actual</u>	<u>No Utiliz.</u>	<u>Afec. Preventiva</u>	<u>Compromiso</u>	<u>Ord. Pagar</u>
0 - 0 - R - 17 - 760 - 01 - 010 - 01 - 00 - 00 - 000	450.396,00	617.699,00	565.862,94		565.862,94	565.862,94	565.862,94
0 - 0 - R - 17 - 760 - 01 - 010 - 02 - 00 - 00 - 000			383.631,16		383.631,16	203.631,16	203.631,16
0 - 0 - R - 17 - 760 - 01 - 010 - 03 - 00 - 00 - 000	85.984,00	139.300,00	103.744,16		103.744,16	103.744,16	103.744,16
0 - 0 - R - 17 - 760 - 01 - 010 - 05 - 00 - 00 - 000	860.031,00	1.038.566,00	638.189,00		638.189,00	392.436,40	392.436,40
0 - 0 - R - 17 - 760 - 01 - 010 - 06 - 00 - 00 - 000			152.812,00		152.812,00	76.406,00	76.406,00
0 - 0 - R - 17 - 760 - 01 - 011 - 01 - 00 - 00 - 000	47.147,00	66.000,00	76.000,00	2.796,78	73.203,22	73.199,19	73.199,19
0 - 0 - R - 17 - 760 - 01 - 011 - 02 - 00 - 00 - 000	121.348,00	130.000,00	110.000,00	6.582,94	103.417,06	103.417,06	103.417,06
0 - 0 - R - 17 - 760 - 01 - 011 - 02 - 01 - 00 - 000	1.922.598,00	2.800.000,00	3.925.677,60	478.916,76	3.446.760,84	3.446.760,84	3.446.760,84
0 - 1 - R - 17 - 760 - 01 - 011 - 01 - 00 - 00 - 030	173.800,00	261.155,00	291.155,00	92.217,07	198.937,93	186.945,92	186.945,92
0 - 1 - R - 17 - 760 - 01 - 011 - 01 - 00 - 14 - 021	22.500,00	18.000,00	18.000,00	9.466,72	8.533,28	8.533,28	8.533,28
0 - 1 - R - 17 - 760 - 01 - 011 - 01 - 00 - 14 - 030	72.000,00	108.189,00	108.189,00	108.189,00			
0 - 1 - R - 17 - 760 - 01 - 011 - 02 - 00 - 00 - 030	205.000,00	308.037,00	278.037,00	87.197,32	190.839,68	160.839,68	160.839,68
0 - 1 - R - 17 - 760 - 01 - 011 - 02 - 00 - 14 - 021	70.000,00	57.000,00	57.000,00	53.343,96	3.656,04		
0 - 1 - R - 17 - 760 - 01 - 011 - 02 - 00 - 14 - 030	72.000,00	108.189,00	108.189,00	108.189,00			
0 - 0 - R - 17 - 760 - 01 - 030 - 07 - 07 - 00 - 000	2.024.400,00	3.135.363,00	3.135.363,48		3.135.363,48	3.133.740,28	3.057.202,52
0 - 1 - R - 17 - 760 - 01 - 030 - 07 - 00 - 00 - 021	24.000.000,00	30.000.000,00	42.812.539,31		42.812.539,31	42.812.539,31	42.812.539,31
0 - 1 - R - 17 - 760 - 01 - 030 - 07 - 07 - 00 - 030	500.000,00	751.310,00	751.310,00	751.310,00			
0 - 0 - R - 17 - 760 - 02 - 050 - 01 - 00 - 00 - 000	15.000,00	15.000,00	15.850,00	15.010,00	840,00	840,00	840,00
0 - 0 - R - 17 - 760 - 02 - 050 - 02 - 00 - 00 - 000	30.000,00	30.000,00	82.100,00	30.082,00	52.018,00	52.018,00	52.018,00
<b>Subtotal de Erogaciones Corrientes y de Capital</b>	<b>30.672.204,00</b>	<b>39.583.808,00</b>	<b>53.613.649,65</b>	<b>1.743.301,55</b>	<b>51.870.348,10</b>	<b>51.320.914,22</b>	<b>51.244.376,46</b>
<b>TOTAL</b>	<b>30.672.204,00</b>	<b>39.583.808,00</b>	<b>53.613.649,65</b>	<b>1.743.301,55</b>	<b>51.870.348,10</b>	<b>51.320.914,22</b>	<b>51.244.376,46</b>

CONTADURIA GENERAL  
 PROVINCIA DE LA PAMPA

ESTADO DE EJECUCION DE PRESUPUESTO -

DIRECCION DE COMUNICACIONES

<u>C C J UO FUN S PP PA SP CL SC</u>	<u>Cred. Presup.Inicial</u>	<u>Cred.Presup.Modif</u>	<u>Credito Actual</u>	<u>No Utiliz.</u>	<u>Afec. Preventiva</u>	<u>Compromiso</u>	<u>Ord. Pagar</u>
0 - 0 - R - 18 - 765 - 01 - 010 - 01 - 00 - 00 - 000	3.232.743,00	5.016.261,00	6.348.430,40		6.348.430,40	6.348.430,40	6.348.430,40
0 - 0 - R - 18 - 765 - 01 - 010 - 02 - 00 - 00 - 000			206.342,61		206.342,61	145.742,61	145.742,61
0 - 0 - R - 18 - 765 - 01 - 010 - 03 - 00 - 00 - 000	730.341,00	1.145.870,00	1.079.192,65		1.079.192,65	1.079.192,65	1.079.192,65
0 - 0 - R - 18 - 765 - 01 - 010 - 04 - 00 - 00 - 000	92.271,00	98.074,00	81.172,00		81.172,00	81.172,00	81.172,00
0 - 0 - R - 18 - 765 - 01 - 010 - 05 - 00 - 00 - 000			1.378.542,00		1.378.542,00	1.362.384,89	1.362.384,89
0 - 0 - R - 18 - 765 - 01 - 011 - 01 - 00 - 00 - 000	123.733,00	201.853,00	448.415,00	4.157,92	444.257,08	438.293,69	438.293,69
0 - 0 - R - 18 - 765 - 01 - 011 - 02 - 00 - 00 - 000	67.544,00	232.413,00	513.647,80	2.762,95	510.884,85	510.884,85	510.884,85
0 - 0 - R - 18 - 765 - 01 - 011 - 02 - 03 - 00 - 000			3.459.012,72	2.504,33	3.456.508,39	3.456.508,39	3.456.508,39
0 - 0 - R - 18 - 790 - 01 - 011 - 02 - 07 - 00 - 000		216.000,00	216.000,00		216.000,00	192.000,00	192.000,00
0 - 0 - R - 18 - 765 - 02 - 050 - 01 - 00 - 00 - 000		700.000,00	1.306.534,00	34.282,16	1.272.251,84	1.168.055,71	1.168.055,71
0 - 0 - R - 18 - 765 - 02 - 050 - 02 - 00 - 00 - 000			150.592,00	19.555,22	131.036,78	130.841,58	130.841,58
<b>Subtotal de Erogaciones Corrientes y de Capital</b>	4.246.632,00	7.610.471,00	15.187.881,18	63.262,58	15.124.618,60	14.913.506,77	14.913.506,77
<b>TOTAL</b>	4.246.632,00	7.610.471,00	15.187.881,18	63.262,58	15.124.618,60	14.913.506,77	14.913.506,77

CONTADURIA GENERAL  
 PROVINCIA DE LA PAMPA

ESTADO DE EJECUCION DE PRESUPUESTO -

**DIR. DE PROG.DE OBRAS NACIONALES DE EDUCACION**

<u>C C J UO FUN S PP PA SP CL SC</u>	<u>Cred. Presup.Inicial</u>	<u>Cred.Presup.Modif</u>	<u>Credito Actual</u>	<u>No Utiliz.</u>	<u>Afec. Preventiva</u>	<u>Compromiso</u>	<u>Ord. Pagar</u>
0 - 0 - R - 19 - 590 - 01 - 010 - 01 - 00 - 00 - 000		558.105,00					
0 - 0 - R - 19 - 590 - 01 - 010 - 03 - 00 - 00 - 000		20.782,00					
0 - 0 - R - 19 - 590 - 01 - 011 - 01 - 00 - 00 - 000	120.000,00	120.000,00	120.000,00	58.896,80	61.103,20	58.534,92	58.534,92
0 - 0 - R - 19 - 590 - 01 - 011 - 02 - 00 - 00 - 000	102.400,00	102.400,00	70.400,00	44.226,00	26.174,00	26.174,00	26.174,00
0 - 0 - R - 19 - 590 - 02 - 050 - 02 - 00 - 00 - 000			72.000,00	58.705,00	13.295,00	13.295,00	13.295,00
<b>Subtotal de Erogaciones Corrientes y de Capital</b>	222.400,00	801.287,00	262.400,00	161.827,80	100.572,20	98.003,92	98.003,92
<b>TOTAL</b>	222.400,00	801.287,00	262.400,00	161.827,80	100.572,20	98.003,92	98.003,92

CONTADURIA GENERAL  
 PROVINCIA DE LA PAMPA

ESTADO DE EJECUCION DE PRESUPUESTO -

FISCALIA DE INVESTIGACIONES ADMINISTRATIVAS

<u>C C J UO FUN S PP PA SP CL SC</u>	<u>Cred. Presup.Inicial</u>	<u>Cred.Presup.Modif</u>	<u>Credito Actual</u>	<u>No Utiliz.</u>	<u>Afec. Preventiva</u>	<u>Compromiso</u>	<u>Ord. Pagar</u>
0 - 0 - S - 01 - 120 - 01 - 010 - 01 - 00 - 00 - 000	5.642.001,00	7.668.618,00	8.300.927,82		8.300.927,82	8.300.927,82	8.300.927,82
0 - 0 - S - 01 - 120 - 01 - 010 - 01 - 08 - 00 - 000	23.651,00	12.118,00	124.477,20		124.477,20	124.477,20	124.477,20
0 - 0 - S - 01 - 120 - 01 - 010 - 02 - 00 - 00 - 000	802.334,00	1.649.871,00	2.009.518,19		2.009.518,19	1.829.518,19	1.829.518,19
0 - 0 - S - 01 - 120 - 01 - 010 - 03 - 00 - 00 - 000	564.014,00	879.674,00	871.385,38		871.385,38	871.385,38	871.385,38
0 - 0 - S - 01 - 120 - 01 - 010 - 04 - 00 - 00 - 000	103.783,00	145.724,00	123.557,00		123.557,00	123.557,00	123.557,00
0 - 0 - S - 01 - 120 - 01 - 010 - 05 - 00 - 00 - 000	122.409,00	126.480,00	116.003,14		116.003,14	93.811,43	93.811,43
0 - 0 - S - 01 - 120 - 01 - 010 - 06 - 00 - 00 - 000			13.592,00		13.592,00	6.796,00	6.796,00
0 - 0 - S - 01 - 120 - 01 - 011 - 01 - 00 - 00 - 000	84.981,00	110.475,00	235.311,50	387,67	234.923,83	234.881,78	234.881,78
0 - 0 - S - 01 - 120 - 01 - 011 - 02 - 00 - 00 - 000	237.837,00	309.188,00	434.312,92	17.135,06	417.177,86	408.499,08	408.499,08
0 - 0 - S - 01 - 120 - 01 - 011 - 02 - 04 - 00 - 000	99.131,00	126.602,00	126.602,00		126.602,00	114.308,22	114.308,22
0 - 0 - S - 01 - 120 - 01 - 011 - 02 - 04 - 01 - 000	60.000,00	78.000,00					
0 - 0 - S - 01 - 120 - 01 - 011 - 02 - 07 - 00 - 000	285.600,00	371.280,00	469.583,87		469.583,87	469.583,87	469.583,87
0 - 0 - S - 01 - 120 - 02 - 050 - 01 - 00 - 00 - 000	32.304,00	35.000,00	30.000,00	1.798,00	28.202,00	28.202,00	28.202,00
0 - 0 - S - 01 - 120 - 02 - 050 - 02 - 00 - 00 - 000	42.480,00	45.000,00	103.000,00	21.026,98	81.973,02	81.973,02	81.973,02
<b>Subtotal de Erogaciones Corrientes y de Capital</b>	<b>8.100.525,00</b>	<b>11.558.030,00</b>	<b>12.958.271,02</b>	<b>40.347,71</b>	<b>12.917.923,31</b>	<b>12.687.920,99</b>	<b>12.687.920,99</b>
<b>TOTAL</b>	<b>8.100.525,00</b>	<b>11.558.030,00</b>	<b>12.958.271,02</b>	<b>40.347,71</b>	<b>12.917.923,31</b>	<b>12.687.920,99</b>	<b>12.687.920,99</b>

CONTADURIA GENERAL  
 PROVINCIA DE LA PAMPA

ESTADO DE EJECUCION DE PRESUPUESTO -

SECRETARIA DE ASUNTOS MUNICIPALES

<u>CC J UO FUN S PP PA SP CL SC</u>	<u>Cred. Presup.Inicial</u>	<u>Cred.Presup.Modif</u>	<u>Credito Actual</u>	<u>No Utiliz.</u>	<u>Afec. Preventiva</u>	<u>Compromiso</u>	<u>Ord. Pagar</u>
0 - 0 - T - 01 - 160 - 01 - 010 - 01 - 00 - 00 - 000	3.467.960,00	4.383.008,00	6.404.445,12		6.404.445,12	6.404.445,12	6.404.445,12
0 - 0 - T - 01 - 160 - 01 - 010 - 01 - 08 - 00 - 000	117.867,00	147.482,00	168.140,77		168.140,77	168.140,77	168.140,77
0 - 0 - T - 01 - 160 - 01 - 010 - 02 - 00 - 00 - 000			72.000,00		72.000,00		
0 - 0 - T - 01 - 160 - 01 - 010 - 03 - 00 - 00 - 000	400.956,00	648.673,00	741.575,84		741.575,84	741.575,84	741.575,84
0 - 0 - T - 01 - 160 - 01 - 010 - 04 - 00 - 00 - 000	68.486,00	100.105,00	86.609,00		86.609,00	86.609,00	86.609,00
0 - 0 - T - 01 - 160 - 01 - 010 - 05 - 00 - 00 - 000	369.504,00	581.808,00	483.148,00		483.148,00	360.224,14	360.224,14
0 - 0 - T - 01 - 160 - 01 - 011 - 01 - 00 - 00 - 000	218.957,00	262.748,00	421.848,00	18.681,39	403.166,61	401.786,59	401.786,59
0 - 0 - T - 01 - 160 - 01 - 011 - 01 - 01 - 00 - 000			15.970,00	22,00	15.948,00	15.833,91	15.833,91
0 - 0 - T - 01 - 160 - 01 - 011 - 02 - 00 - 00 - 000	227.268,00	272.722,00	171.987,44	23.450,49	148.536,95	148.536,95	148.536,95
0 - 0 - T - 01 - 160 - 01 - 011 - 02 - 01 - 00 - 000			29.600,00	95,00	29.505,00	29.505,00	29.505,00
0 - 0 - T - 01 - 160 - 01 - 030 - 01 - 01 - 00 - 000	56.852.488,00	78.893.252,00	78.960.021,00	168.217,00	78.791.804,00	78.791.804,00	78.791.804,00
0 - 0 - T - 01 - 160 - 01 - 030 - 01 - 01 - 02 - 000	113.704.975,00	157.786.505,00	55.227.224,88	7.358.824,88	47.868.400,00	47.868.400,00	47.868.400,00
0 - 0 - T - 01 - 160 - 01 - 030 - 02 - 01 - 30 - 000	82.500,00	82.500,00	82.500,00	1.403,94	81.096,06	81.096,06	81.096,06
0 - 0 - T - 01 - 160 - 01 - 030 - 02 - 02 - 00 - 000	2.225.441,00	2.893.073,00	135.718.969,86		135.718.969,86	135.536.069,86	135.536.069,86
0 - 0 - T - 01 - 160 - 01 - 030 - 02 - 03 - 00 - 000			52.888.651,00		52.888.651,00	52.888.651,00	52.888.651,00
0 - 0 - T - 01 - 160 - 01 - 030 - 02 - 04 - 00 - 000	23.175.000,00	38.028.000,00	31.740.000,00	50.000,00	31.690.000,00	31.690.000,00	31.690.000,00
0 - 0 - T - 01 - 160 - 01 - 030 - 02 - 05 - 00 - 000	89.700.000,00	149.859.918,00	228.516.521,95	4.081.172,71	224.435.349,24	224.435.349,24	224.435.349,24
0 - 1 - T - 01 - 160 - 01 - 030 - 02 - 01 - 00 - 002	2.016.000,00	2.160.000,00	3.120.474,72	484.571,54	2.635.903,18	2.605.000,00	2.605.000,00
0 - 1 - T - 01 - 160 - 01 - 030 - 02 - 01 - 00 - 015	432.000,00	432.000,00	585.669,51		585.669,51	402.000,00	402.000,00
0 - 1 - T - 01 - 160 - 01 - 030 - 02 - 01 - 00 - 017	57.600,00	28.800,00	34.936,00	2.475,18	32.460,82	20.000,00	20.000,00
0 - 1 - T - 01 - 160 - 01 - 030 - 02 - 01 - 00 - 069	360.000,00	405.000,00	513.807,51		513.807,51	432.500,00	432.500,00
0 - 1 - T - 01 - 160 - 01 - 030 - 02 - 01 - 00 - 084	828.000,00	1.035.000,00	1.287.096,00		1.287.096,00	1.212.000,00	1.212.000,00
0 - 1 - T - 01 - 160 - 01 - 030 - 02 - 01 - 00 - 112	432.000,00	472.500,00	521.310,00	271.867,46	249.442,54	196.000,00	196.000,00
0 - 1 - T - 01 - 160 - 01 - 030 - 02 - 05 - 01 - 096			114.555.000,00	40.000.000,00	74.555.000,00	74.555.000,00	74.555.000,00
0 - 0 - T - 01 - 160 - 01 - 031 - 01 - 01 - 02 - 000			53.801.100,00		53.801.100,00	53.801.100,00	53.801.100,00
0 - 0 - T - 01 - 160 - 01 - 031 - 02 - 01 - 00 - 000	7.150.000,00	9.295.000,00	6.393.002,00	502,00	6.392.500,00	6.392.500,00	6.392.500,00
0 - 0 - T - 01 - 160 - 01 - 031 - 02 - 01 - 30 - 000	742.500,00	742.500,00	742.500,00	12.635,43	729.864,57	729.864,57	729.864,57
0 - 0 - T - 01 - 160 - 01 - 031 - 02 - 02 - 00 - 000	209.300.000,00	149.859.918,00	71.203.314,05		71.203.314,05	71.203.314,05	71.203.314,05
0 - 0 - T - 01 - 160 - 02 - 050 - 01 - 00 - 00 - 000	20.000,00	435.000,00	450.080,00	4.797,08	445.282,92	445.282,92	445.282,92
0 - 0 - T - 01 - 160 - 02 - 050 - 02 - 00 - 00 - 000		15.000,00	36.500,00	146,23	36.353,77	36.353,77	36.353,77
<b>Subtotal de Erogaciones Corrientes y de Capital</b>	<b>511.949.502,00</b>	<b>598.820.512,00</b>	<b>844.974.002,65</b>	<b>52.478.862,33</b>	<b>792.495.140,32</b>	<b>791.678.942,79</b>	<b>791.678.942,79</b>
<b>TOTAL</b>	<b>511.949.502,00</b>	<b>598.820.512,00</b>	<b>844.974.002,65</b>	<b>52.478.862,33</b>	<b>792.495.140,32</b>	<b>791.678.942,79</b>	<b>791.678.942,79</b>



CONTADURIA GENERAL  
 PROVINCIA DE LA PAMPA

ESTADO DE EJECUCION DE PRESUPUESTO -

**SUBSECRETARIA DE ASUNTOS MUNICIPALES**

<u>C C J UO FUN S PP PA SP CL SC</u>	<u>Cred. Presup.Inicial</u>	<u>Cred.Presup.Modif</u>	<u>Credito Actual</u>	<u>No Utiliz.</u>	<u>Afec. Preventiva</u>	<u>Compromiso</u>	<u>Ord. Pagar</u>
0 - 0 - T - 10 - 160 - 01 - 010 - 01 - 00 - 00 - 000		189.880,00					
0 - 0 - T - 10 - 160 - 01 - 010 - 04 - 00 - 00 - 000		25.346,00					
0 - 0 - T - 10 - 160 - 01 - 011 - 01 - 00 - 00 - 000	52.000,00	52.000,00	131.990,00	10.004,78	121.985,22	121.971,66	121.971,66
0 - 0 - T - 10 - 160 - 01 - 011 - 02 - 00 - 00 - 000	51.000,00	51.000,00	97.633,00	7.182,00	90.451,00	90.451,00	90.451,00
<b>Subtotal de Erogaciones Corrientes y de Capital</b>	103.000,00	318.226,00	229.623,00	17.186,78	212.436,22	212.422,66	212.422,66
<b>TOTAL</b>	103.000,00	318.226,00	229.623,00	17.186,78	212.436,22	212.422,66	212.422,66

CONTADURIA GENERAL  
 PROVINCIA DE LA PAMPA

ESTADO DE EJECUCION DE PRESUPUESTO -

**DIRECC. GENERAL ZONA 1**

<u>C C J UO FUN S PP PA SP CL SC</u>	<u>Cred. Presup.Inicial</u>	<u>Cred.Presup.Modif</u>	<u>Credito Actual</u>	<u>No Utiliz.</u>	<u>Afec. Preventiva</u>	<u>Compromiso</u>	<u>Ord. Pagar</u>
0 - 0 - T - 11 - 190 - 01 - 010 - 01 - 00 - 00 - 000	798.806,00	1.101.397,00	3.007.411,95		3.007.411,95	3.007.411,95	3.007.411,95
0 - 0 - T - 11 - 190 - 01 - 010 - 03 - 00 - 00 - 000	122.936,00	184.142,00	146.937,60		146.937,60	146.937,60	146.937,60
0 - 0 - T - 11 - 190 - 01 - 010 - 04 - 00 - 00 - 000	9.897,00	13.153,00	34.845,00		34.845,00	34.845,00	34.845,00
0 - 0 - T - 11 - 190 - 01 - 010 - 06 - 00 - 00 - 000			105.568,50	1.000,00	104.568,50	58.729,50	58.729,50
0 - 0 - T - 11 - 190 - 01 - 011 - 01 - 00 - 00 - 000	35.498,00	46.147,00	163.453,50	910,08	162.543,42	162.501,53	162.501,53
0 - 0 - T - 11 - 190 - 01 - 011 - 02 - 00 - 00 - 000	31.722,00	41.239,00	117.667,11	308,21	117.358,90	117.358,90	117.358,90
0 - 0 - T - 11 - 160 - 02 - 050 - 02 - 00 - 00 - 000	12.000,00	22.000,00	22.000,00	22.000,00			
0 - 0 - T - 11 - 190 - 02 - 050 - 01 - 00 - 00 - 000			4.196,00		4.196,00	4.196,00	4.196,00
<b>Subtotal de Erogaciones Corrientes y de Capital</b>	1.010.859,00	1.408.078,00	3.602.079,66	24.218,29	3.577.861,37	3.531.980,48	3.531.980,48
<b>TOTAL</b>	1.010.859,00	1.408.078,00	3.602.079,66	24.218,29	3.577.861,37	3.531.980,48	3.531.980,48

CONTADURIA GENERAL  
 PROVINCIA DE LA PAMPA

ESTADO DE EJECUCION DE PRESUPUESTO -

DIRECCION GENERAL ZONA 2

<u>C C J UO FUN S PP PA SP CL SC</u>	<u>Cred. Presup.Inicial</u>	<u>Cred.Presup.Modif</u>	<u>Credito Actual</u>	<u>No Utiliz.</u>	<u>Afec. Preventiva</u>	<u>Compromiso</u>	<u>Ord. Pagar</u>
0 - 0 - T - 12 - 160 - 01 - 010 - 01 - 00 - 00 - 000	1.330.162,00	1.809.823,00	1.262.149,72		1.262.149,72	1.262.149,72	1.262.149,72
0 - 0 - T - 12 - 160 - 01 - 010 - 03 - 00 - 00 - 000	126.065,00	201.989,00	84.954,12		84.954,12	84.954,12	84.954,12
0 - 0 - T - 12 - 160 - 01 - 010 - 04 - 00 - 00 - 000	83.481,00	76.570,00	47.848,00		47.848,00	47.848,00	47.848,00
0 - 0 - T - 12 - 160 - 01 - 011 - 01 - 00 - 00 - 000	159.176,00	46.147,00	183.965,43	6,17	183.959,26	183.923,40	183.923,40
0 - 0 - T - 12 - 160 - 01 - 011 - 02 - 00 - 00 - 000	56.459,00	41.239,00	192.902,50	609,10	192.293,40	192.293,40	192.293,40
0 - 0 - T - 12 - 160 - 02 - 050 - 01 - 00 - 00 - 000	236.000,00	22.000,00	22.000,00	22.000,00			
0 - 0 - T - 12 - 160 - 02 - 050 - 02 - 00 - 00 - 000	25.000,00	25.000,00	40.000,00	17.571,01	22.428,99	22.428,99	22.428,99
<b>Subtotal de Erogaciones Corrientes y de Capital</b>	2.016.343,00	2.222.768,00	1.833.819,77	40.186,28	1.793.633,49	1.793.597,63	1.793.597,63
<b>TOTAL</b>	2.016.343,00	2.222.768,00	1.833.819,77	40.186,28	1.793.633,49	1.793.597,63	1.793.597,63

CONTADURIA GENERAL  
 PROVINCIA DE LA PAMPA

ESTADO DE EJECUCION DE PRESUPUESTO -

**DIRECCION GENERAL ZONA 3**

<u>C C J UO FUN S PP PA SP CL SC</u>	<u>Cred. Presup.Inicial</u>	<u>Cred.Presup.Modif</u>	<u>Credito Actual</u>	<u>No Utiliz.</u>	<u>Afec. Preventiva</u>	<u>Compromiso</u>	<u>Ord. Pagar</u>
0 - 0 - T - 13 - 160 - 01 - 011 - 01 - 00 - 00 - 000			40.650,00	16,75	40.633,25	40.581,16	40.581,16
0 - 0 - T - 13 - 160 - 01 - 011 - 02 - 00 - 00 - 000			34.000,00	497,50	33.502,50	33.502,50	33.502,50
<b>Subtotal de Erogaciones Corrientes y de Capital</b>			74.650,00	514,25	74.135,75	74.083,66	74.083,66
<b>TOTAL</b>			74.650,00	514,25	74.135,75	74.083,66	74.083,66

CONTADURIA GENERAL  
PROVINCIA DE LA PAMPA

ESTADO DE EJECUCION DE PRESUPUESTO -

**DIRECCION GENERAL ZONA 4**

<u>C C J UO FUN S PP PA SP CL SC</u>	<u>Cred. Presup.Inicial</u>	<u>Cred.Presup.Modif</u>	<u>Credito Actual</u>	<u>No Utiliz.</u>	<u>Afec. Preventiva</u>	<u>Compromiso</u>	<u>Ord. Pagar</u>
<b>Subtotal de Erogaciones Corrientes y de Capital</b>							
<b>TOTAL</b>							

CONTADURIA GENERAL  
 PROVINCIA DE LA PAMPA

ESTADO DE EJECUCION DE PRESUPUESTO -

SECRETARIA DE RECURSOS HIDRICOS

<u>C C J UO FUN S PP PA SP CL SC</u>	<u>Cred. Presup.Inicial</u>	<u>Cred.Presup.Modif</u>	<u>Credito Actual</u>	<u>No Utiliz.</u>	<u>Afec. Preventiva</u>	<u>Compromiso</u>	<u>Ord. Pagar</u>
0 - 0 - U - 01 - 620 - 01 - 010 - 01 - 00 - 00 - 000	2.702.091,00	2.955.999,00	5.359.829,64		5.359.829,64	5.359.829,64	5.359.829,64
0 - 0 - U - 01 - 620 - 01 - 010 - 01 - 08 - 00 - 000	36.235,00	98.738,00	130.377,38		130.377,38	130.377,38	130.377,38
0 - 0 - U - 01 - 620 - 01 - 010 - 02 - 00 - 00 - 000		55.181,00					
0 - 0 - U - 01 - 620 - 01 - 010 - 03 - 00 - 00 - 000	314.289,00	469.988,00	360.549,27		360.549,27	360.549,27	360.549,27
0 - 0 - U - 01 - 620 - 01 - 010 - 04 - 00 - 00 - 000	9.688,00	7.931,00	10.572,00		10.572,00	10.572,00	10.572,00
0 - 0 - U - 01 - 620 - 01 - 010 - 05 - 00 - 00 - 000	43.285,00	102.665,00	102.665,00		102.665,00	102.665,00	102.665,00
0 - 0 - U - 01 - 620 - 01 - 010 - 06 - 00 - 00 - 000			4.000,00		4.000,00	4.000,00	4.000,00
0 - 0 - U - 01 - 620 - 01 - 011 - 01 - 00 - 00 - 000	110.888,00	175.000,00	501.603,87	6.994,10	494.609,77	494.513,83	494.513,83
0 - 0 - U - 01 - 620 - 01 - 011 - 02 - 00 - 00 - 000	266.722,00	356.739,00	1.156.511,15	27.562,29	1.128.948,86	1.128.948,86	1.128.948,86
0 - 0 - U - 01 - 620 - 01 - 011 - 02 - 07 - 00 - 000	336.000,00	336.000,00	336.000,00		336.000,00	336.000,00	336.000,00
0 - 0 - U - 01 - 620 - 01 - 030 - 06 - 03 - 00 - 000			150.000,00	50.000,00	100.000,00	100.000,00	100.000,00
0 - 0 - U - 01 - 620 - 01 - 030 - 06 - 07 - 01 - 000	900.000,00	1.233.700,00	1.005.200,00	61.387,00	943.813,00	943.813,00	943.813,00
0 - 0 - U - 01 - 620 - 01 - 030 - 06 - 07 - 02 - 000	17.940,00	29.965,00	29.965,00		29.965,00	29.965,00	29.965,00
0 - 0 - U - 01 - 620 - 01 - 030 - 06 - 07 - 03 - 000	200.000,00	200.000,00	500,00	500,00			
<b>Subtotal de Erogaciones Corrientes y de Capital</b>	<b>6.822.488,00</b>	<b>6.021.906,00</b>	<b>9.147.773,31</b>	<b>146.443,39</b>	<b>9.001.329,92</b>	<b>9.001.233,98</b>	<b>9.001.233,98</b>
<b>TOTAL</b>	<b>6.822.488,00</b>	<b>6.021.906,00</b>	<b>9.147.773,31</b>	<b>146.443,39</b>	<b>9.001.329,92</b>	<b>9.001.233,98</b>	<b>9.001.233,98</b>

CONTADURIA GENERAL  
 PROVINCIA DE LA PAMPA

ESTADO DE EJECUCION DE PRESUPUESTO -

DIRECCION GRAL. DE INVESTIGACION HIDRICA

<u>C C J UO FUN S PP PA SP CL SC</u>	<u>Cred. Presup.Inicial</u>	<u>Cred.Presup.Modif</u>	<u>Credito Actual</u>	<u>No Utiliz.</u>	<u>Afec. Preventiva</u>	<u>Compromiso</u>	<u>Ord. Pagar</u>
0 - 0 - U - 02 - 620 - 01 - 010 - 01 - 00 - 00 - 000	644.403,00	799.059,00					
0 - 0 - U - 02 - 620 - 01 - 010 - 03 - 00 - 00 - 000	16.760,00	20.782,00					
0 - 0 - U - 02 - 620 - 01 - 011 - 01 - 00 - 00 - 000	60.534,00	98.694,00	128.694,00	130,23	128.563,77	128.563,77	128.563,77
0 - 0 - U - 02 - 620 - 01 - 011 - 02 - 00 - 00 - 000	384.025,00	499.233,00	418.233,00	100.487,30	317.745,70	317.745,70	317.745,70
0 - 0 - U - 02 - 620 - 01 - 011 - 02 - 04 - 00 - 000	49.565,00	68.215,00	51.715,00	51.715,00			
0 - 0 - U - 02 - 620 - 02 - 050 - 01 - 01 - 00 - 000	50.000,00	50.000,00	48.500,00	42.756,00	5.744,00	5.744,00	5.744,00
0 - 0 - U - 02 - 620 - 02 - 050 - 02 - 00 - 00 - 000			56.600,00	3,37	56.596,63	56.596,63	56.596,63
<b>Subtotal de Erogaciones Corrientes y de Capital</b>	1.205.287,00	1.535.983,00	703.742,00	195.091,90	508.650,10	508.650,10	508.650,10
<b>TOTAL</b>	1.205.287,00	1.535.983,00	703.742,00	195.091,90	508.650,10	508.650,10	508.650,10

CONTADURIA GENERAL  
 PROVINCIA DE LA PAMPA

ESTADO DE EJECUCION DE PRESUPUESTO -

DIRECCION GRAL. DE POLITICAS HIDRICAS

<u>C C J UO FUN S PP PA SP CL SC</u>	<u>Cred. Presup.Inicial</u>	<u>Cred.Presup.Modif</u>	<u>Credito Actual</u>	<u>No Utiliz.</u>	<u>Afec. Preventiva</u>	<u>Compromiso</u>	<u>Ord. Pagar</u>
0 - 0 - U - 03 - 620 - 01 - 010 - 01 - 00 - 00 - 000	143.563,00	202.734,00	100.351,61		100.351,61	100.351,61	100.351,61
0 - 0 - U - 03 - 620 - 01 - 010 - 02 - 00 - 00 - 000			101.535,07		101.535,07	29.035,07	29.035,07
0 - 0 - U - 03 - 620 - 01 - 010 - 03 - 00 - 00 - 000	6.643,00	12.432,00					
0 - 0 - U - 03 - 620 - 01 - 010 - 04 - 00 - 00 - 000			981,00		981,00	981,00	981,00
0 - 0 - U - 03 - 620 - 01 - 011 - 01 - 00 - 00 - 000	26.530,00	34.489,00	44.489,00	767,98	43.721,02	43.721,02	43.721,02
0 - 0 - U - 03 - 620 - 01 - 011 - 02 - 00 - 00 - 000	358.070,00	465.491,00	323.491,00	30.284,42	293.206,58	293.206,58	293.206,58
0 - 0 - U - 03 - 620 - 02 - 050 - 01 - 01 - 00 - 000	15.000,00	15.000,00	570.900,00	259,28	570.640,72	570.640,72	570.640,72
<b>Subtotal de Erogaciones Corrientes y de Capital</b>	549.806,00	730.146,00	1.141.747,68	31.311,68	1.110.436,00	1.037.936,00	1.037.936,00
<b>TOTAL</b>	549.806,00	730.146,00	1.141.747,68	31.311,68	1.110.436,00	1.037.936,00	1.037.936,00



CONTADURIA GENERAL  
 PROVINCIA DE LA PAMPA

ESTADO DE EJECUCION DE PRESUPUESTO -

SECRETARIA DE DERECHOS HUMANOS

<u>C C J UO FUN S PP PA SP CL SC</u>	<u>Cred. Presup.Inicial</u>	<u>Cred.Presup.Modif</u>	<u>Credito Actual</u>	<u>No Utiliz.</u>	<u>Afec. Preventiva</u>	<u>Compromiso</u>	<u>Ord. Pagar</u>
0 - 0 - V - 01 - 190 - 01 - 010 - 01 - 00 - 00 - 000			927.626,64		927.626,64	927.626,64	927.626,64
0 - 0 - V - 01 - 190 - 01 - 010 - 03 - 00 - 00 - 000			2.694,17		2.694,17	2.694,17	2.694,17
0 - 0 - V - 01 - 190 - 01 - 010 - 04 - 00 - 00 - 000			3.444,00		3.444,00	3.444,00	3.444,00
0 - 0 - V - 01 - 490 - 01 - 010 - 01 - 00 - 00 - 000	1.757.276,00	2.571.066,00	3.316.404,77		3.316.404,77	3.316.404,77	3.316.404,77
0 - 0 - V - 01 - 490 - 01 - 010 - 02 - 00 - 00 - 000			116.885,63		116.885,63	61.085,63	61.085,63
0 - 0 - V - 01 - 490 - 01 - 010 - 03 - 00 - 00 - 000	253.029,00	389.423,00	248.244,68		248.244,68	248.244,68	248.244,68
0 - 0 - V - 01 - 490 - 01 - 010 - 04 - 00 - 00 - 000	33.189,00	41.122,00	13.413,00		13.413,00	13.413,00	13.413,00
0 - 0 - V - 01 - 490 - 01 - 010 - 05 - 00 - 00 - 000	56.559,00	126.847,00	226.559,00		226.559,00	223.802,32	223.802,32
0 - 0 - V - 01 - 490 - 01 - 010 - 06 - 00 - 00 - 000			16.008,00	3.400,00	12.608,00	8.104,00	8.104,00
0 - 0 - V - 01 - 490 - 01 - 011 - 01 - 00 - 00 - 000	105.971,00	137.762,00	273.340,00	930,04	272.409,96	271.629,31	271.629,31
0 - 0 - V - 01 - 490 - 01 - 011 - 02 - 00 - 00 - 000	375.988,00	488.784,00	456.249,66	749,13	455.500,53	455.500,53	455.500,53
0 - 0 - V - 01 - 490 - 01 - 011 - 02 - 04 - 00 - 000	96.000,00	96.000,00	6.040,00	6.040,00			
0 - 0 - V - 01 - 490 - 01 - 011 - 02 - 07 - 00 - 000	101.952,00	144.000,00	144.000,00		144.000,00	144.000,00	144.000,00
0 - 0 - V - 01 - 490 - 01 - 011 - 02 - 10 - 00 - 000			35.787,00		35.787,00	35.787,00	35.787,00
0 - 0 - V - 01 - 490 - 01 - 011 - 03 - 01 - 00 - 000		100.000,00	100.000,00		100.000,00		
0 - 0 - V - 01 - 490 - 01 - 030 - 06 - 01 - 00 - 000	57.600,00	74.880,00	41.412,00	1.512,00	39.900,00	14.400,00	14.400,00
0 - 0 - V - 01 - 490 - 02 - 050 - 01 - 00 - 00 - 000	11.800,00	15.340,00	14.640,00	100,00	14.540,00	14.540,00	14.540,00
0 - 0 - V - 01 - 490 - 02 - 050 - 02 - 00 - 00 - 000	17.700,00	23.010,00	31.710,00	24,00	31.686,00	31.686,00	31.686,00
<b>Subtotal de Erogaciones Corrientes y de Capital</b>	<b>2.867.064,00</b>	<b>4.208.234,00</b>	<b>5.974.458,55</b>	<b>12.755,17</b>	<b>5.961.703,38</b>	<b>5.772.362,05</b>	<b>5.772.362,05</b>
<b>TOTAL</b>	<b>2.867.064,00</b>	<b>4.208.234,00</b>	<b>5.974.458,55</b>	<b>12.755,17</b>	<b>5.961.703,38</b>	<b>5.772.362,05</b>	<b>5.772.362,05</b>

CONTADURIA GENERAL  
PROVINCIA DE LA PAMPA

ESTADO DE EJECUCION DE PRESUPUESTO -

MINISTERIO DE DESARROLLO TERRITORIAL

<u>C C J UO FUN S PP PA SP CL SC</u>	<u>Cred. Presup.Inicial</u>	<u>Cred.Presup.Modif</u>	<u>Credito Actual</u>	<u>No Utiliz.</u>	<u>Afec. Preventiva</u>	<u>Compromiso</u>	<u>Ord. Pagar</u>
0 - 0 - W - 01 - 190 - 01 - 010 - 01 - 00 - 00 - 000	1.284.868,00	2.884.232,00	19.488.185,24		19.488.185,24	19.488.185,24	19.488.185,24
0 - 0 - W - 01 - 190 - 01 - 010 - 02 - 00 - 00 - 000			481.061,32		481.061,32	280.061,32	280.061,32
0 - 0 - W - 01 - 190 - 01 - 010 - 03 - 00 - 00 - 000	154.387,00	412.950,00	976.610,82		976.610,82	976.610,82	976.610,82
0 - 0 - W - 01 - 190 - 01 - 010 - 04 - 00 - 00 - 000			71.058,00		71.058,00	71.058,00	71.058,00
0 - 0 - W - 01 - 190 - 01 - 010 - 05 - 00 - 00 - 000		123.826,00	369.096,00	640,00	368.456,00	341.195,19	341.195,19
0 - 0 - W - 01 - 190 - 01 - 010 - 06 - 00 - 00 - 000			24.367,00	251,00	24.116,00	24.116,00	24.116,00
0 - 0 - W - 01 - 190 - 01 - 011 - 01 - 00 - 00 - 000	98.442,00	480.000,00	729.500,00	7.372,26	722.127,74	721.449,04	721.449,04
0 - 0 - W - 01 - 190 - 01 - 011 - 02 - 00 - 00 - 000	118.771,00	392.511,00	1.046.434,48	53.121,05	993.313,43	993.313,43	993.313,43
0 - 0 - W - 01 - 190 - 01 - 011 - 02 - 03 - 00 - 000			539.352,63	1.988,99	537.363,64	537.363,64	537.363,64
0 - 0 - W - 01 - 190 - 01 - 011 - 02 - 04 - 00 - 000		204.345,00	222.601,20	0,40	222.600,80	222.520,56	222.520,56
0 - 0 - W - 01 - 190 - 01 - 011 - 02 - 10 - 00 - 000			209.057,00	2.158,88	206.898,12	206.898,12	206.898,12
0 - 0 - W - 01 - 190 - 02 - 050 - 01 - 00 - 00 - 000		400.000,00	68.630,00	60.010,00	8.620,00	8.620,00	8.620,00
0 - 0 - W - 01 - 190 - 02 - 050 - 02 - 00 - 00 - 000		300.000,00	322.500,00	23.687,00	298.813,00	298.813,00	298.813,00
0 - 0 - W - 01 - 190 - 02 - 070 - 02 - 00 - 70 - 000		102.438.545,00	102.438.545,00	35.471.598,20	66.966.946,80	66.966.946,80	66.966.946,80
<b>Subtotal de Erogaciones Corrientes y de Capital</b>	1.656.468,00	107.636.409,00	126.986.998,69	35.620.827,78	91.366.170,91	91.137.151,16	91.137.151,16
<b>TOTAL</b>	1.656.468,00	107.636.409,00	126.986.998,69	35.620.827,78	91.366.170,91	91.137.151,16	91.137.151,16

CONTADURIA GENERAL  
 PROVINCIA DE LA PAMPA

ESTADO DE EJECUCION DE PRESUPUESTO -

SUBSECRETARIA DE DESARROLLO TERRITORIAL

<u>C C J UO FUN S PP PA SP CL SC</u>	<u>Cred. Presup.Inicial</u>	<u>Cred.Presup.Modif</u>	<u>Credito Actual</u>	<u>No Utiliz.</u>	<u>Afec. Preventiva</u>	<u>Compromiso</u>	<u>Ord. Pagar</u>
0 - 0 - W - 10 - 190 - 01 - 010 - 01 - 00 - 00 - 000		189.880,00	57.329,21		57.329,21	57.329,21	57.329,21
0 - 0 - W - 10 - 190 - 01 - 010 - 04 - 00 - 00 - 000		41.122,00					
0 - 0 - W - 10 - 190 - 01 - 011 - 01 - 00 - 00 - 000	125.000,00	125.000,00	121.000,00	68.885,31	52.114,69	51.839,43	51.839,43
0 - 0 - W - 10 - 190 - 01 - 011 - 02 - 00 - 00 - 000	180.000,00	180.000,00	145.000,00	109.327,00	35.673,00	35.673,00	35.673,00
0 - 0 - W - 10 - 190 - 01 - 011 - 02 - 01 - 00 - 000	350.000,00	350.000,00	186.000,00	186.000,00			
0 - 0 - W - 10 - 190 - 01 - 011 - 02 - 02 - 00 - 000	150.000,00	150.000,00	90.000,00	90.000,00			
0 - 0 - W - 10 - 190 - 01 - 011 - 02 - 04 - 00 - 000	136.430,00	136.430,00	58.323,80	58.323,80			
0 - 0 - W - 10 - 190 - 01 - 030 - 06 - 01 - 00 - 000			30.000,00		30.000,00	30.000,00	30.000,00
0 - 0 - W - 10 - 720 - 02 - 050 - 01 - 00 - 00 - 000			7.600,00	5.270,00	2.330,00	2.330,00	2.330,00
0 - 0 - W - 10 - 720 - 02 - 050 - 02 - 00 - 00 - 000			35.400,00	197,76	35.202,24	35.202,24	35.202,24
<b>Subtotal de Erogaciones Corrientes y de Capital</b>	941.430,00	1.172.432,00	730.653,01	518.003,87	212.649,14	212.373,88	212.373,88
<b>TOTAL</b>	941.430,00	1.172.432,00	730.653,01	518.003,87	212.649,14	212.373,88	212.373,88

CONTADURIA GENERAL  
 PROVINCIA DE LA PAMPA

ESTADO DE EJECUCION DE PRESUPUESTO -

**DIRECCION DE AGRICULTURA FAMILIAR**

<u>C C J UO FUN S PP PA SP CL SC</u>	<u>Cred. Presup.Inicial</u>	<u>Cred.Presup.Modif</u>	<u>Credito Actual</u>	<u>No Utiliz.</u>	<u>Afec. Preventiva</u>	<u>Compromiso</u>	<u>Ord. Pagar</u>
0 - 0 - W - 11 - 720 - 01 - 010 - 01 - 00 - 00 - 000		839.351,00					
0 - 0 - W - 11 - 720 - 01 - 010 - 04 - 00 - 00 - 000		22.133,00					
0 - 0 - W - 11 - 720 - 01 - 011 - 01 - 00 - 00 - 000	50.000,00	50.000,00	70.000,00	30.762,63	39.237,37	39.222,17	39.222,17
0 - 0 - W - 11 - 720 - 01 - 011 - 02 - 00 - 00 - 000	50.000,00	50.000,00	110.000,00	33.796,00	76.204,00	76.204,00	76.204,00
<b>Subtotal de Erogaciones Corrientes y de Capital</b>	100.000,00	961.484,00	180.000,00	64.558,63	115.441,37	115.426,17	115.426,17
<b>TOTAL</b>	100.000,00	961.484,00	180.000,00	64.558,63	115.441,37	115.426,17	115.426,17

CONTADURIA GENERAL  
 PROVINCIA DE LA PAMPA

ESTADO DE EJECUCION DE PRESUPUESTO -

DIRECCION DE MICROPYMES

<u>C C J UO FUN S PP PA SP CL SC</u>	<u>Cred. Presup.Inicial</u>	<u>Cred.Presup.Modif</u>	<u>Credito Actual</u>	<u>No Utiliz.</u>	<u>Afec. Preventiva</u>	<u>Compromiso</u>	<u>Ord. Pagar</u>
0 - 0 - W - 12 - 790 - 01 - 010 - 01 - 00 - 00 - 000		180.880,00					
0 - 0 - W - 12 - 790 - 01 - 010 - 04 - 00 - 00 - 000		31.122,00					
0 - 0 - W - 12 - 790 - 01 - 011 - 01 - 00 - 00 - 000	75.000,00	75.000,00	75.000,00	67.847,62	7.152,38	6.994,88	6.994,88
0 - 0 - W - 12 - 790 - 01 - 011 - 02 - 00 - 00 - 000	92.000,00	92.000,00	82.000,00	65.595,00	16.405,00	16.405,00	16.405,00
0 - 0 - W - 12 - 790 - 01 - 030 - 02 - 00 - 00 - 000	315.015,00	315.015,00	153.015,00	153.015,00			
<b>Subtotal de Erogaciones Corrientes y de Capital</b>	482.015,00	694.017,00	310.015,00	286.457,62	23.557,38	23.399,88	23.399,88
<b>TOTAL</b>	482.015,00	694.017,00	310.015,00	286.457,62	23.557,38	23.399,88	23.399,88

CONTADURIA GENERAL  
 PROVINCIA DE LA PAMPA

ESTADO DE EJECUCION DE PRESUPUESTO -

DIRECCION DE PRODUCCIONES ALTERNATIVAS

<u>C C J U O F U N S P P P A S P C L S C</u>	<u>Cred. Presup.Inicial</u>	<u>Cred.Presup.Modif</u>	<u>Credito Actual</u>	<u>No Utiliz.</u>	<u>Afec. Preventiva</u>	<u>Compromiso</u>	<u>Ord. Pagar</u>
0 - 0 - W - 13 - 720 - 01 - 010 - 01 - 00 - 00 - 000	862.194,00	1.179.351,00	1.227.362,12		1.227.362,12	1.227.362,12	1.227.362,12
0 - 0 - W - 13 - 720 - 01 - 010 - 03 - 00 - 00 - 000	135.778,00	225.165,00	226.851,24		226.851,24	226.851,24	226.851,24
0 - 0 - W - 13 - 720 - 01 - 010 - 04 - 00 - 00 - 000	22.276,00	22.133,00	20.849,00		20.849,00	20.849,00	20.849,00
0 - 0 - W - 13 - 720 - 01 - 010 - 05 - 00 - 00 - 000			51.409,00		51.409,00	19.806,84	19.806,84
0 - 0 - W - 13 - 720 - 01 - 010 - 06 - 00 - 00 - 000			6.153,00	6.153,00			
0 - 0 - W - 13 - 720 - 01 - 011 - 01 - 01 - 00 - 000	97.486,00	126.732,00	175.732,00	2.609,33	173.122,67	170.134,55	170.134,55
0 - 0 - W - 13 - 720 - 01 - 011 - 02 - 01 - 00 - 000	233.511,00	294.000,00	355.108,76	34.131,44	320.977,32	320.977,32	320.977,32
0 - 0 - W - 13 - 740 - 01 - 011 - 01 - 00 - 00 - 000	34.300,00	44.590,00	64.590,00	48,01	64.541,99	64.541,99	64.541,99
0 - 0 - W - 13 - 740 - 01 - 011 - 02 - 00 - 00 - 000	69.327,00	90.125,00	115.125,00	12.442,94	102.682,06	102.682,06	102.682,06
0 - 0 - W - 13 - 770 - 01 - 011 - 02 - 01 - 00 - 000	68.305,00	88.797,00	138.797,00	19.579,47	119.217,53	119.217,53	119.217,53
0 - 0 - W - 13 - 720 - 01 - 030 - 06 - 01 - 00 - 000	584.908,00	554.908,00	120.908,00	120.908,00			
0 - 0 - W - 13 - 720 - 01 - 030 - 07 - 01 - 00 - 000	487.340,00	487.340,00	88.340,00	58.340,00	30.000,00	30.000,00	30.000,00
0 - 0 - W - 13 - 790 - 01 - 030 - 02 - 00 - 00 - 000	83.544,00	85.520,00	135,00	135,00			
0 - 0 - W - 13 - 790 - 01 - 030 - 06 - 07 - 00 - 000			30.000,00		30.000,00	30.000,00	30.000,00
0 - 0 - W - 13 - 720 - 02 - 050 - 01 - 00 - 00 - 000			2.500,00	731,00	1.769,00	1.769,00	1.769,00
0 - 0 - W - 13 - 720 - 02 - 050 - 02 - 00 - 00 - 000	11.800,00	20.000,00	36.000,00	24.990,32	11.009,68	11.009,68	11.009,68
<b>Subtotal de Erogaciones Corrientes y de Capital</b>	<b>2.690.769,00</b>	<b>3.218.661,00</b>	<b>2.659.860,12</b>	<b>280.068,51</b>	<b>2.379.791,61</b>	<b>2.345.201,33</b>	<b>2.345.201,33</b>
<b>TOTAL</b>	<b>2.690.769,00</b>	<b>3.218.661,00</b>	<b>2.659.860,12</b>	<b>280.068,51</b>	<b>2.379.791,61</b>	<b>2.345.201,33</b>	<b>2.345.201,33</b>

CONTADURIA GENERAL  
 PROVINCIA DE LA PAMPA

ESTADO DE EJECUCION DE PRESUPUESTO -

**DIRECCION DE ASISTENCIA FINANCIERA**

<u>C C J UO FUN S PP PA SP CL SC</u>	<u>Cred. Presup.Inicial</u>	<u>Cred.Presup.Modif</u>	<u>Credito Actual</u>	<u>No Utiliz.</u>	<u>Afec. Preventiva</u>	<u>Compromiso</u>	<u>Ord. Pagar</u>
0 - 0 - W - 14 - 790 - 01 - 010 - 01 - 00 - 00 - 000		164.534,00					
0 - 0 - W - 14 - 790 - 01 - 010 - 04 - 00 - 00 - 000		25.346,00					
0 - 0 - W - 14 - 790 - 01 - 011 - 01 - 00 - 00 - 000	62.800,00	62.800,00	62.800,00	39.519,10	23.280,90	22.696,60	22.696,60
0 - 0 - W - 14 - 790 - 01 - 011 - 02 - 00 - 00 - 000	82.760,00	82.760,00	64.260,00	60.250,00	4.010,00	4.010,00	4.010,00
0 - 0 - W - 14 - 790 - 02 - 050 - 01 - 00 - 00 - 000			500,00	80,00	420,00	420,00	420,00
0 - 0 - W - 14 - 790 - 02 - 050 - 02 - 00 - 00 - 000			18.000,00	3.720,00	14.280,00	14.280,00	14.280,00
<b>Subtotal de Erogaciones Corrientes y de Capital</b>	145.560,00	335.440,00	145.560,00	103.569,10	41.990,90	41.406,60	41.406,60
<b>TOTAL</b>	145.560,00	335.440,00	145.560,00	103.569,10	41.990,90	41.406,60	41.406,60

CONTADURIA GENERAL  
PROVINCIA DE LA PAMPA

ESTADO DE EJECUCION DE PRESUPUESTO -

SUBSECRETARIA DE TURISMO

<u>C C J UO FUN S PP PA SP CL SC</u>	<u>Cred. Presup.Inicial</u>	<u>Cred.Presup.Modif</u>	<u>Credito Actual</u>	<u>No Utiliz.</u>	<u>Afec. Preventiva</u>	<u>Compromiso</u>	<u>Ord. Pagar</u>
0 - 0 - W - 20 - 750 - 01 - 010 - 01 - 00 - 00 - 000	5.935.864,00	23.870.277,00	18.557.693,74	10.000,00	18.547.693,74	18.533.274,74	18.533.274,74
0 - 0 - W - 20 - 750 - 01 - 010 - 01 - 08 - 00 - 000		31.686,00	16.690,97		16.690,97	16.690,97	16.690,97
0 - 0 - W - 20 - 750 - 01 - 010 - 02 - 00 - 00 - 000	133.856,00	1.698.297,00	1.006.587,88	35.000,00	971.587,88	963.587,88	963.587,88
0 - 0 - W - 20 - 750 - 01 - 010 - 03 - 00 - 00 - 000	733.147,00	4.010.781,00	2.519.487,39		2.519.487,39	2.516.485,89	2.516.485,89
0 - 0 - W - 20 - 750 - 01 - 010 - 04 - 00 - 00 - 000	212.230,00	709.199,00	448.999,00		448.999,00	448.999,00	448.999,00
0 - 0 - W - 20 - 750 - 01 - 010 - 05 - 00 - 00 - 000	1.324.418,00	1.443.360,00	1.324.418,00		1.324.418,00	1.114.559,45	1.114.559,45
0 - 0 - W - 20 - 750 - 01 - 010 - 06 - 00 - 00 - 000			78.435,00		78.435,00	45.946,00	45.946,00
0 - 0 - W - 20 - 750 - 01 - 011 - 01 - 00 - 00 - 000	350.000,00	455.000,00	672.061,00	1.179,20	670.881,80	662.164,60	662.164,60
0 - 0 - W - 20 - 750 - 01 - 011 - 01 - 00 - 02 - 000	300.000,00	390.000,00	390.000,00	24.332,17	365.667,83	365.667,83	365.667,83
0 - 0 - W - 20 - 750 - 01 - 011 - 02 - 00 - 00 - 000	8.367.876,00	1.280.425,00	1.175.012,28	15.587,42	1.159.424,86	1.147.977,69	1.147.977,69
0 - 0 - W - 20 - 750 - 01 - 011 - 02 - 00 - 02 - 000	432.650,00	1.080.000,00	1.755.000,00	707,83	1.754.292,17	1.469.086,63	1.469.086,63
0 - 0 - W - 20 - 750 - 01 - 011 - 02 - 01 - 00 - 000	1.650.188,00	1.650.188,00	254.068,00	64.869,60	189.198,40	189.198,40	189.198,40
0 - 0 - W - 20 - 750 - 01 - 011 - 02 - 04 - 00 - 000	25.726,00	30.000,00	30.000,00	16.230,00	13.770,00	13.770,00	13.770,00
0 - 0 - W - 20 - 750 - 01 - 011 - 02 - 13 - 00 - 000	350.000,00	415.000,00	265.000,00	265.000,00			
0 - 0 - W - 20 - 750 - 01 - 011 - 02 - 13 - 01 - 000	1.500.000,00	850.000,00	1.000.000,00	49.506,80	950.493,20	950.493,20	950.493,20
0 - 0 - W - 20 - 750 - 01 - 011 - 02 - 20 - 00 - 000	695.438,00	230.000,00	402.000,00	8.480,00	393.520,00	389.260,00	389.260,00
0 - 0 - W - 20 - 790 - 01 - 011 - 02 - 10 - 00 - 000			6.668,00	82,21	6.585,79	6.585,79	6.585,79
0 - 1 - W - 20 - 750 - 01 - 011 - 01 - 00 - 00 - 002	224.000,00	240.000,00	240.000,00	54.707,22	185.292,78	185.292,78	185.292,78
0 - 1 - W - 20 - 750 - 01 - 011 - 01 - 00 - 00 - 112	48.000,00	52.500,00	52.500,00	32.269,41	20.230,59	20.230,59	20.230,59
0 - 1 - W - 20 - 750 - 01 - 011 - 02 - 00 - 00 - 015	48.000,00	48.000,00	48.000,00	27.355,39	20.644,61	20.644,61	20.644,61
0 - 1 - W - 20 - 750 - 01 - 011 - 02 - 00 - 00 - 017	6.400,00	3.200,00	3.200,00	2.150,00	1.050,00	1.050,00	1.050,00
0 - 1 - W - 20 - 750 - 01 - 011 - 02 - 00 - 00 - 069	40.000,00	45.000,00	45.000,00	27.783,10	17.216,90	17.216,90	17.216,90
0 - 1 - W - 20 - 750 - 01 - 011 - 02 - 00 - 00 - 084	92.000,00	115.000,00	115.000,00	90.631,01	24.368,99	24.368,99	24.368,99
0 - 1 - W - 20 - 750 - 01 - 011 - 02 - 13 - 00 - 137			137.000,00	137.000,00			
0 - 0 - W - 20 - 750 - 01 - 020 - 02 - 00 - 00 - 000			16.000,00		16.000,00	3.344,77	3.344,77
0 - 0 - W - 20 - 750 - 01 - 030 - 06 - 07 - 00 - 000	350.000,00	395.000,00	395.000,00	15.000,00	380.000,00	380.000,00	380.000,00
0 - 0 - W - 20 - 750 - 01 - 030 - 06 - 07 - 01 - 000	5.000,00	7.000,00	7.000,00	7.000,00			
0 - 0 - W - 20 - 750 - 02 - 050 - 01 - 02 - 00 - 000		1.200.000,00	1.219.550,00	13,00	1.219.537,00	989.037,00	989.037,00
0 - 0 - W - 20 - 750 - 02 - 050 - 02 - 02 - 00 - 000	117.200,00	150.000,00	35.500,04	2.662,00	32.838,04	32.838,04	32.838,04
<b>Subtotal de Erogaciones Corrientes y de Capital</b>	<b>22.941.993,00</b>	<b>40.399.913,00</b>	<b>32.215.871,30</b>	<b>887.546,36</b>	<b>31.328.324,94</b>	<b>30.507.771,75</b>	<b>30.507.771,75</b>
<b>TOTAL</b>	<b>22.941.993,00</b>	<b>40.399.913,00</b>	<b>32.215.871,30</b>	<b>887.546,36</b>	<b>31.328.324,94</b>	<b>30.507.771,75</b>	<b>30.507.771,75</b>



CONTADURIA GENERAL  
 PROVINCIA DE LA PAMPA

ESTADO DE EJECUCION DE PRESUPUESTO -

SUBSECRETARIA DE COOPERATIVAS

<u>C C J UO FUN S PP PA SP CL SC</u>	<u>Cred. Presup.Inicial</u>	<u>Cred.Presup.Modif</u>	<u>Credito Actual</u>	<u>No Utiliz.</u>	<u>Afec. Preventiva</u>	<u>Compromiso</u>	<u>Ord. Pagar</u>
0 - 0 - W - 30 - 490 - 01 - 010 - 01 - 00 - 00 - 000	1.889.563,00	2.030.373,00	1.197.876,57		1.197.876,57	1.197.876,57	1.197.876,57
0 - 0 - W - 30 - 490 - 01 - 010 - 01 - 08 - 00 - 000	22.022,00	32.576,00	24.860,95		24.860,95	24.860,95	24.860,95
0 - 0 - W - 30 - 490 - 01 - 010 - 03 - 00 - 00 - 000	285.505,00	276.497,00	202.380,48		202.380,48	202.380,48	202.380,48
0 - 0 - W - 30 - 490 - 01 - 010 - 04 - 00 - 00 - 000	94.409,00	122.399,00	78.301,00		78.301,00	78.301,00	78.301,00
0 - 0 - W - 30 - 490 - 01 - 011 - 01 - 00 - 00 - 000	52.394,00	68.112,00	128.180,02	2.204,15	125.975,87	125.826,85	125.826,85
0 - 0 - W - 30 - 490 - 01 - 011 - 02 - 00 - 00 - 000	57.420,00	74.646,00	58.974,97	0,52	58.974,45	58.974,45	58.974,45
0 - 0 - W - 30 - 490 - 01 - 011 - 02 - 01 - 00 - 000	95.165,00	127.975,00	79.165,05	38.854,82	40.310,23	40.310,23	40.310,23
0 - 0 - W - 30 - 490 - 01 - 011 - 02 - 04 - 00 - 000	49.565,00	64.435,00	64.435,00	64.435,00			
0 - 1 - W - 30 - 490 - 01 - 011 - 01 - 00 - 00 - 097	127.500,00	210.000,00	459.836,41	210.000,00	249.836,41	97.700,26	97.700,26
0 - 1 - W - 30 - 490 - 01 - 011 - 02 - 00 - 00 - 097	127.500,00	210.000,00	433.898,71	207.000,00	226.898,71	96.777,71	96.777,71
0 - 0 - W - 30 - 490 - 01 - 030 - 06 - 07 - 00 - 000	80.000,00	80.000,00	700.000,00		700.000,00	700.000,00	700.000,00
0 - 0 - W - 30 - 490 - 01 - 030 - 06 - 07 - 01 - 000	54.111,00	54.111,00	51.913,40	13.913,40	38.000,00	38.000,00	38.000,00
0 - 1 - W - 30 - 490 - 01 - 030 - 06 - 07 - 00 - 097	110.500,00	182.000,00	182.000,00	182.000,00			
0 - 1 - W - 30 - 490 - 01 - 030 - 06 - 07 - 01 - 097	484.500,00	798.000,00	1.198.000,00	798.000,00	400.000,00	400.000,00	400.000,00
0 - 0 - W - 30 - 490 - 01 - 031 - 06 - 07 - 00 - 000			30.000,00		30.000,00	30.000,00	30.000,00
0 - 0 - W - 30 - 490 - 02 - 050 - 02 - 00 - 00 - 000			6.899,00		6.899,00	6.899,00	6.899,00
0 - 1 - W - 30 - 490 - 02 - 050 - 01 - 00 - 00 - 097			936.070,00		936.070,00	892.870,00	892.870,00
0 - 1 - W - 30 - 490 - 02 - 050 - 02 - 00 - 00 - 097			33.000,00		33.000,00	29.373,00	29.373,00
0 - 0 - W - 30 - 490 - 02 - 070 - 02 - 05 - 00 - 000	625.400,00	813.020,00	813.020,00	663.020,00	150.000,00	150.000,00	150.000,00
<b>Subtotal de Erogaciones Corrientes y de Capital</b>	4.155.554,00	5.144.144,00	6.678.811,56	2.179.427,89	4.499.383,67	4.170.150,50	4.170.150,50
<b>TOTAL</b>	4.155.554,00	5.144.144,00	6.678.811,56	2.179.427,89	4.499.383,67	4.170.150,50	4.170.150,50

CONTADURIA GENERAL  
 PROVINCIA DE LA PAMPA

ESTADO DE EJECUCION DE PRESUPUESTO -

**DIRECCION DE COOPERATIVAS**

<u>C C J UO FUN S PP PA SP CL SC</u>	<u>Cred. Presup.Inicial</u>	<u>Cred.Presup.Modif</u>	<u>Credito Actual</u>	<u>No Utiliz.</u>	<u>Afec. Preventiva</u>	<u>Compromiso</u>	<u>Ord. Pagar</u>
0 - 0 - W - 31 - 490 - 01 - 010 - 01 - 00 - 00 - 000	673.336,00	834.936,00					
0 - 0 - W - 31 - 490 - 01 - 010 - 03 - 00 - 00 - 000	5.836,00	7.236,00					
0 - 0 - W - 31 - 490 - 01 - 011 - 01 - 00 - 00 - 000	22.131,00	28.770,00	28.770,00	4.792,84	23.977,16	23.877,80	23.877,80
0 - 0 - W - 31 - 490 - 01 - 011 - 02 - 00 - 00 - 000	24.686,00	32.092,00	29.175,11	5.521,77	23.653,34	23.653,34	23.653,34
<b>Subtotal de Erogaciones Corrientes y de Capital</b>	725.989,00	903.034,00	57.945,11	10.314,61	47.630,50	47.531,14	47.531,14
<b>TOTAL</b>	725.989,00	903.034,00	57.945,11	10.314,61	47.630,50	47.531,14	47.531,14

CONTADURIA GENERAL  
 PROVINCIA DE LA PAMPA

ESTADO DE EJECUCION DE PRESUPUESTO -

SUBSEC. DE TRABAJO, EMPLEO Y CAPAC. LABORAL

<u>C C J U O FUN S PP PA SP CL SC</u>	<u>Cred. Presup.Inicial</u>	<u>Cred.Presup.Modif</u>	<u>Credito Actual</u>	<u>No Utiliz.</u>	<u>Afec. Preventiva</u>	<u>Compromiso</u>	<u>Ord. Pagar</u>
0 - 0 - W - 40 - 190 - 01 - 010 - 01 - 00 - 00 - 000	2.084.707,00	2.554.311,00	2.632.953,93		2.632.953,93	2.632.953,93	2.632.953,93
0 - 0 - W - 40 - 190 - 01 - 010 - 01 - 08 - 00 - 000	21.268,00	59.030,00	79.795,23		79.795,23	79.795,23	79.795,23
0 - 0 - W - 40 - 190 - 01 - 010 - 02 - 00 - 00 - 000	143.622,00	220.889,00	213.370,31		213.370,31	213.370,31	213.370,31
0 - 0 - W - 40 - 190 - 01 - 010 - 03 - 00 - 00 - 000	185.141,00	290.829,00	258.457,41		258.457,41	258.457,41	258.457,41
0 - 0 - W - 40 - 190 - 01 - 010 - 04 - 00 - 00 - 000	149.799,00	148.981,00	144.240,00		144.240,00	144.240,00	144.240,00
0 - 0 - W - 40 - 190 - 01 - 010 - 05 - 00 - 00 - 000	93.240,00	361.836,00	643.534,36	116.950,36	526.584,00	391.560,54	391.560,54
0 - 0 - W - 40 - 190 - 01 - 010 - 06 - 00 - 00 - 000			24.803,20	19.858,20	4.945,00		
0 - 0 - W - 40 - 190 - 01 - 011 - 01 - 00 - 00 - 000	182.488,00	280.000,00	359.879,71	6.228,25	353.651,46	352.983,34	352.983,34
0 - 0 - W - 40 - 190 - 01 - 011 - 02 - 00 - 00 - 000	187.375,00	243.588,00	373.782,61	1.525,29	372.257,32	372.257,32	372.257,32
0 - 0 - W - 40 - 190 - 01 - 011 - 02 - 02 - 00 - 000	36.000,00		56.856,93	63,93	56.793,00	56.793,00	56.793,00
0 - 0 - W - 40 - 190 - 01 - 011 - 02 - 03 - 00 - 000	280.220,00	280.220,00	304.720,00	5.069,00	299.651,00	299.651,00	299.651,00
0 - 0 - W - 40 - 190 - 01 - 011 - 02 - 07 - 00 - 000	319.780,00	319.780,00	199.780,00	31.780,00	168.000,00	156.000,00	156.000,00
0 - 0 - W - 40 - 190 - 02 - 050 - 01 - 00 - 00 - 000	30.000,00		8.050,00	11,00	8.039,00	8.039,00	8.039,00
0 - 0 - W - 40 - 190 - 02 - 050 - 02 - 00 - 00 - 000	20.000,00		31.000,00	360,00	30.640,00	30.640,00	30.640,00
<b>Subtotal de Erogaciones Corrientes y de Capital</b>	<b>3.772.017,00</b>	<b>4.759.464,00</b>	<b>5.331.223,69</b>	<b>181.846,03</b>	<b>5.149.377,66</b>	<b>4.996.741,08</b>	<b>4.996.741,08</b>
<b>TOTAL</b>	<b>3.772.017,00</b>	<b>4.759.464,00</b>	<b>5.331.223,69</b>	<b>181.846,03</b>	<b>5.149.377,66</b>	<b>4.996.741,08</b>	<b>4.996.741,08</b>

CONTADURIA GENERAL  
 PROVINCIA DE LA PAMPA

ESTADO DE EJECUCION DE PRESUPUESTO -

DIR.GENERAL DE RELACIONES LABORALES

<u>C C J UO FUN S PP PA SP CL SC</u>	<u>Cred. Presup.Inicial</u>	<u>Cred.Presup.Modif</u>	<u>Credito Actual</u>	<u>No Utiliz.</u>	<u>Afec. Preventiva</u>	<u>Compromiso</u>	<u>Ord. Pagar</u>
0 - 0 - W - 41 - 190 - 01 - 010 - 01 - 00 - 00 - 000	8.134.069,00	8.474.870,00	9.058.156,86		9.058.156,86	9.058.156,86	9.058.156,86
0 - 0 - W - 41 - 190 - 01 - 010 - 01 - 08 - 00 - 000		31.449,00	33.735,20		33.735,20	33.735,20	33.735,20
0 - 0 - W - 41 - 190 - 01 - 010 - 02 - 00 - 00 - 000		202.424,00	550.229,74	7.920,00	542.309,74	480.229,74	480.229,74
0 - 0 - W - 41 - 190 - 01 - 010 - 03 - 00 - 00 - 000	1.074.549,00	1.601.164,00	1.525.623,01		1.525.623,01	1.525.623,01	1.525.623,01
0 - 0 - W - 41 - 190 - 01 - 010 - 04 - 00 - 00 - 000	271.193,00	300.686,00	265.843,00		265.843,00	265.843,00	265.843,00
0 - 0 - W - 41 - 190 - 01 - 010 - 05 - 00 - 00 - 000	407.929,00	505.920,00	833.936,38	200.000,00	633.936,38	633.936,38	633.936,38
0 - 0 - W - 41 - 190 - 01 - 010 - 06 - 00 - 00 - 000			103.471,00	17.021,00	86.450,00	54.571,00	54.571,00
0 - 0 - W - 41 - 190 - 01 - 011 - 01 - 00 - 00 - 000	205.340,00	266.942,00	330.953,00	18.144,07	312.808,93	310.407,46	310.407,46
0 - 0 - W - 41 - 190 - 01 - 011 - 02 - 00 - 00 - 000	187.488,00	243.734,00	223.234,00	2.267,38	220.966,62	220.966,62	220.966,62
0 - 1 - W - 41 - 190 - 01 - 011 - 01 - 00 - 00 - 025			229.043,63		229.043,63	186.955,39	186.955,39
0 - 1 - W - 41 - 190 - 01 - 011 - 01 - 00 - 00 - 072	136.480,00	189.296,00	323.190,89	30.393,00	292.797,89	292.069,92	292.069,92
0 - 1 - W - 41 - 190 - 01 - 011 - 02 - 00 - 00 - 025			967.994,16	69.893,36	898.100,80	576.664,92	576.664,92
0 - 1 - W - 41 - 190 - 01 - 011 - 02 - 00 - 00 - 072	122.183,00	100.704,00	308.486,67		308.486,67	305.656,48	305.656,48
0 - 1 - W - 41 - 190 - 01 - 011 - 02 - 05 - 00 - 025			48.800,00		48.800,00	45.410,00	45.410,00
0 - 0 - W - 41 - 190 - 02 - 050 - 01 - 00 - 00 - 000			10.700,00	8.717,00	1.983,00	1.983,00	1.983,00
0 - 0 - W - 41 - 190 - 02 - 050 - 02 - 00 - 00 - 000	20.000,00		12.789,00	3.674,00	9.115,00	9.115,00	9.115,00
0 - 1 - W - 41 - 190 - 02 - 050 - 01 - 00 - 00 - 025			20.248,00		20.248,00	5.352,75	5.352,75
0 - 1 - W - 41 - 190 - 02 - 050 - 02 - 00 - 00 - 025			272.404,28		272.404,28	159.006,00	159.006,00
<b>Subtotal de Erogaciones Corrientes y de Capital</b>	10.559.231,00	11.917.189,00	15.118.838,82	358.029,81	14.760.809,01	14.165.682,73	14.165.682,73
<b>TOTAL</b>	10.559.231,00	11.917.189,00	15.118.838,82	358.029,81	14.760.809,01	14.165.682,73	14.165.682,73

CONTADURIA GENERAL  
 PROVINCIA DE LA PAMPA

ESTADO DE EJECUCION DE PRESUPUESTO -

**DIRECCION GENERAL DE EMPLEO**

<u>C C J UO FUN S PP PA SP CL SC</u>	<u>Cred. Presup.Inicial</u>	<u>Cred.Presup.Modif</u>	<u>Credito Actual</u>	<u>No Utiliz.</u>	<u>Afec. Preventiva</u>	<u>Compromiso</u>	<u>Ord. Pagar</u>
0 - 0 - W - 42 - 190 - 01 - 010 - 01 - 00 - 00 - 000		189.880,00					
0 - 0 - W - 42 - 190 - 01 - 010 - 04 - 00 - 00 - 000		25.346,00					
0 - 0 - W - 42 - 190 - 01 - 011 - 01 - 00 - 00 - 000	40.000,00	40.000,00	26.963,47		26.963,47	26.951,41	26.951,41
0 - 0 - W - 42 - 190 - 01 - 011 - 02 - 00 - 00 - 000	50.000,00	50.000,00	31.161,00	2.577,40	28.583,60	28.583,60	28.583,60
0 - 0 - W - 42 - 190 - 01 - 011 - 02 - 05 - 00 - 000			11.264,00	7.264,00	4.000,00	4.000,00	4.000,00
0 - 0 - W - 42 - 190 - 02 - 050 - 02 - 00 - 00 - 000			9.339,00		9.339,00	9.339,00	9.339,00
<b>Subtotal de Erogaciones Corrientes y de Capital</b>	90.000,00	305.226,00	78.727,47	9.841,40	68.886,07	68.874,01	68.874,01
<b>TOTAL</b>	90.000,00	305.226,00	78.727,47	9.841,40	68.886,07	68.874,01	68.874,01

CONTADURIA GENERAL  
 PROVINCIA DE LA PAMPA

ESTADO DE EJECUCION DE PRESUPUESTO -

**DIR.DE PRIMER EMPLEO Y PRIMER EMPRENDIMIENTO**

<u>C C J UO FUN S PP PA SP CL SC</u>	<u>Cred. Presup.Inicial</u>	<u>Cred.Presup.Modif</u>	<u>Credito Actual</u>	<u>No Utiliz.</u>	<u>Afec. Preventiva</u>	<u>Compromiso</u>	<u>Ord. Pagar</u>
0 - 0 - W - 43 - 190 - 01 - 010 - 01 - 00 - 00 - 000		189.880,00					
0 - 0 - W - 43 - 190 - 01 - 010 - 04 - 00 - 00 - 000		25.346,00					
0 - 0 - W - 43 - 190 - 01 - 011 - 01 - 01 - 00 - 000		65.064,00	55.936,00	921,56	55.014,44	54.922,78	54.922,78
0 - 0 - W - 43 - 190 - 01 - 011 - 02 - 01 - 00 - 000		74.914,00	72.834,30	3.787,08	69.047,22	69.047,22	69.047,22
0 - 0 - W - 43 - 790 - 01 - 011 - 01 - 15 - 00 - 000		45.068,00	60.068,00	10.539,99	49.528,01	49.494,98	49.494,98
0 - 0 - W - 43 - 790 - 01 - 011 - 02 - 15 - 00 - 000		98.831,00	83.831,00	2.083,00	81.748,00	81.748,00	81.748,00
0 - 0 - W - 43 - 190 - 01 - 030 - 07 - 00 - 00 - 000		3.810.000,00	3.810.000,00	1.242.800,00	2.567.200,00	2.567.200,00	2.567.200,00
0 - 0 - W - 43 - 520 - 01 - 030 - 07 - 00 - 00 - 000		2.950.000,00	1.343.610,00	1.343.610,00			
0 - 0 - W - 43 - 790 - 02 - 070 - 02 - 06 - 02 - 000	3.820.000,00	3.820.000,00	3.820.000,00	3.820.000,00			
<b>Subtotal de Erogaciones Corrientes y de Capital</b>	3.820.000,00	11.079.103,00	9.246.279,30	6.423.741,63	2.822.537,67	2.822.412,98	2.822.412,98
<b>TOTAL</b>	3.820.000,00	11.079.103,00	9.246.279,30	6.423.741,63	2.822.537,67	2.822.412,98	2.822.412,98

CONTADURIA GENERAL  
PROVINCIA DE LA PAMPA

ESTADO DE EJECUCION DE PRESUPUESTO -

MINISTERIO DE SALUD

<u>C C J UO FUN S PP PA SP CL SC</u>	<u>Cred. Presup.Inicial</u>	<u>Cred.Presup.Modif</u>	<u>Credito Actual</u>	<u>No Utiliz.</u>	<u>Afec. Preventiva</u>	<u>Compromiso</u>	<u>Ord. Pagar</u>
0 - 0 - X - 01 - 310 - 01 - 010 - 01 - 00 - 00 - 000	5.817.572,00	3.411.464,00	6.773.254,67		6.773.254,67	6.773.254,67	6.773.254,67
0 - 0 - X - 01 - 310 - 01 - 010 - 02 - 00 - 00 - 000			60.000,00	60.000,00			
0 - 0 - X - 01 - 310 - 01 - 010 - 03 - 00 - 00 - 000	234.303,00	354.288,00	372.751,68		372.751,68	372.751,68	372.751,68
0 - 0 - X - 01 - 310 - 01 - 010 - 04 - 00 - 00 - 000	37.315,00	18.473,00	9.471,00		9.471,00	9.471,00	9.471,00
0 - 0 - X - 01 - 310 - 01 - 011 - 01 - 00 - 00 - 000	103.960,00	135.148,00	409.748,00	666,57	409.081,43	400.463,44	400.463,44
0 - 0 - X - 01 - 310 - 01 - 011 - 02 - 00 - 00 - 000	127.075,00	280.520,00	356.020,00		356.020,00	337.310,47	337.310,47
0 - 0 - X - 01 - 310 - 01 - 011 - 02 - 10 - 01 - 000			45.911,73	92,00	45.819,73	45.819,73	45.819,73
0 - 0 - X - 01 - 390 - 01 - 011 - 02 - 00 - 40 - 000			2.730.000,00	171.355,42	2.558.644,58	2.504.744,58	2.504.744,58
0 - 0 - X - 01 - 390 - 01 - 011 - 02 - 05 - 00 - 000	752.365,00	978.075,00	971.875,00	250,94	971.624,06	968.987,86	968.987,86
0 - 1 - X - 01 - 310 - 01 - 011 - 01 - 11 - 00 - 130		128.800,00	388.805,36	388.805,36			
0 - 1 - X - 01 - 310 - 01 - 011 - 01 - 12 - 00 - 133	824.730,00		580.996,94	578.896,94	2.100,00	2.100,00	2.100,00
0 - 1 - X - 01 - 310 - 01 - 011 - 02 - 11 - 00 - 130		200.092,00	641.006,97	634.656,97	6.350,00	6.350,00	6.350,00
0 - 1 - X - 01 - 310 - 01 - 011 - 02 - 12 - 00 - 133	824.730,00		598.835,75	312.315,81	286.519,94	231.574,94	231.574,94
0 - 2 - X - 01 - 310 - 01 - 011 - 01 - 00 - 00 - 000	23.296,00	80.500,00	120.500,00	37.977,30	82.522,70	77.630,67	77.630,67
0 - 2 - X - 01 - 310 - 01 - 011 - 02 - 00 - 00 - 000	1.160.146,00	1.373.476,00	1.303.476,00	395.181,76	908.294,24	908.294,24	908.294,24
0 - 2 - X - 01 - 310 - 01 - 011 - 02 - 00 - 00 - 045	7.340.638,00	11.181.061,00	15.943.214,46	595.095,71	15.348.118,75	8.348.118,75	8.348.118,75
0 - 2 - X - 01 - 310 - 01 - 011 - 02 - 01 - 00 - 000	3.145.987,00	1.973.128,00	2.122.413,71	195.357,46	1.927.056,25	1.927.056,25	1.927.056,25
0 - 0 - X - 01 - 310 - 01 - 030 - 05 - 00 - 00 - 000	1.335.750,00	1.475.000,00	934.080,00	534.080,00	400.000,00		
0 - 0 - X - 01 - 310 - 01 - 030 - 06 - 04 - 00 - 000	276.951,00	180.000,00	4.749.864,00		4.749.864,00	1.840.000,00	1.840.000,00
0 - 1 - X - 01 - 310 - 01 - 030 - 02 - 00 - 00 - 130		13.092,00	173.486,10	26.185,85	147.300,25	132.570,22	132.570,22
0 - 0 - X - 01 - 310 - 02 - 050 - 01 - 00 - 00 - 000	15.000,00	50.000,00	50.000,00	20.655,65	29.344,35	23.695,35	23.695,35
0 - 0 - X - 01 - 310 - 02 - 050 - 02 - 00 - 00 - 000	16.000,00	38.000,00	134.560,00	8.432,89	126.127,11	88.337,11	88.337,11
0 - 1 - X - 01 - 310 - 02 - 050 - 01 - 11 - 00 - 130	27.461,00	47.022,00	94.044,21	94.044,21			
0 - 1 - X - 01 - 310 - 02 - 050 - 01 - 12 - 00 - 133			1.430.798,19		1.430.798,19	241.998,00	241.998,00
0 - 1 - X - 01 - 310 - 02 - 050 - 02 - 12 - 00 - 133			1.317.249,20	42.766,20	1.274.483,00	14.483,00	14.483,00
0 - 2 - X - 01 - 310 - 02 - 050 - 02 - 00 - 00 - 000	50.000,00	70.000,00	100.000,00	11.142,00	88.858,00	88.858,00	88.858,00
<b>Subtotal de Erogaciones Corrientes y de Capital</b>	<b>22.113.279,00</b>	<b>21.988.139,00</b>	<b>42.412.362,97</b>	<b>4.107.959,04</b>	<b>38.304.403,93</b>	<b>25.343.869,96</b>	<b>25.343.869,96</b>
<b>TOTAL</b>	<b>22.113.279,00</b>	<b>21.988.139,00</b>	<b>42.412.362,97</b>	<b>4.107.959,04</b>	<b>38.304.403,93</b>	<b>25.343.869,96</b>	<b>25.343.869,96</b>

CONTADURIA GENERAL  
PROVINCIA DE LA PAMPA

ESTADO DE EJECUCION DE PRESUPUESTO -

SUBSECRETARIA DE SALUD

<u>C C J UO FUN S PP PA SP CL SC</u>	<u>Cred. Presup.Inicial</u>	<u>Cred.Presup.Modif</u>	<u>Credito Actual</u>	<u>No Utiliz.</u>	<u>Afec. Preventiva</u>	<u>Compromiso</u>	<u>Ord. Pagar</u>
0 - 0 - X - 10 - 310 - 01 - 010 - 01 - 00 - 00 - 000	808.535.484,00	1.071.412.781,00	1.143.758.427,72	13.539,06	1.143.744.888,66	1.141.586.663,90	141.586.663,90
0 - 0 - X - 10 - 310 - 01 - 010 - 01 - 08 - 00 - 000	830.575,00	1.303.327,00	1.087.107,19		1.087.107,19	1.087.107,19	1.087.107,19
0 - 0 - X - 10 - 310 - 01 - 010 - 02 - 00 - 00 - 000	29.696.086,00	84.966.921,00	151.565.824,24	28.397,49	151.537.426,75	143.754.536,30	143.754.536,30
0 - 0 - X - 10 - 310 - 01 - 010 - 02 - 01 - 00 - 000	105.594.967,00	191.290.421,00	172.158.013,89	803.642,06	171.354.371,83	161.074.080,81	161.074.080,81
0 - 0 - X - 10 - 310 - 01 - 010 - 03 - 00 - 00 - 000	73.605.169,00	104.546.059,00	105.120.700,61	4.308,00	105.116.392,61	105.108.058,48	105.108.058,48
0 - 0 - X - 10 - 310 - 01 - 010 - 04 - 00 - 00 - 000	15.203.758,00	19.272.737,00	17.803.425,50	327,00	17.803.098,50	17.802.428,50	17.802.428,50
0 - 0 - X - 10 - 310 - 01 - 010 - 05 - 00 - 00 - 000	1.136.637,00	1.209.564,00	1.795.205,24	420.000,00	1.375.205,24	1.375.205,24	1.375.205,24
0 - 0 - X - 10 - 310 - 01 - 010 - 05 - 01 - 00 - 000	119.749.527,00	163.756.572,00	201.954.253,07	23.735.664,00	178.218.589,07	178.212.234,07	178.212.234,07
0 - 0 - X - 10 - 310 - 01 - 010 - 05 - 01 - 01 - 000		2.192.247,00	1.600.000,00	1.600.000,00			
0 - 0 - X - 10 - 310 - 01 - 010 - 05 - 02 - 00 - 000	1.474.406,00	2.058.340,00	3.893.903,50	874.614,00	3.019.289,50	2.807.703,50	2.807.703,50
0 - 0 - X - 10 - 310 - 01 - 010 - 05 - 03 - 00 - 000	6.096.360,00	5.629.933,00	4.504.615,50		4.504.615,50	4.504.615,50	4.504.615,50
0 - 0 - X - 10 - 310 - 01 - 010 - 05 - 04 - 00 - 000	2.181.166,00	2.014.287,00	2.145.104,95		2.145.104,95	2.145.104,95	2.145.104,95
0 - 0 - X - 10 - 310 - 01 - 010 - 06 - 00 - 00 - 000		2.365.964,00	11.552.560,16	192.047,00	11.360.513,16	4.619.619,70	4.619.619,70
0 - 1 - X - 10 - 310 - 01 - 010 - 01 - 01 - 00 - 009	22.064.679,00	19.100.415,00	17.130.585,88	2.582.269,60	14.548.316,28	14.424.790,76	14.424.790,76
0 - 1 - X - 10 - 310 - 01 - 010 - 01 - 02 - 00 - 009	1.389.600,00	2.822.688,00	2.816.864,28	1.521.593,89	1.295.270,39	1.295.270,39	1.295.270,39
0 - 1 - X - 10 - 310 - 01 - 010 - 01 - 03 - 00 - 009	6.520.848,00	2.667.307,00	1.167.307,00	1.167.307,00			
0 - 1 - X - 10 - 310 - 01 - 010 - 02 - 01 - 00 - 009	4.109.317,00	5.071.032,00	6.936.684,84	10.326,80	6.926.358,04	6.868.952,48	6.868.952,48
0 - 1 - X - 10 - 310 - 01 - 010 - 02 - 02 - 00 - 009	441.600,00	646.932,00	646.932,00	106.504,00	540.428,00	540.428,00	540.428,00
0 - 1 - X - 10 - 310 - 01 - 010 - 02 - 03 - 00 - 009	1.214.440,00	496.758,00	496.758,00	496.758,00			
0 - 0 - X - 10 - 310 - 01 - 011 - 01 - 00 - 00 - 000	1.109.088,00	764.580,00	781.480,00	29.591,81	751.888,19	751.888,19	751.888,19
0 - 0 - X - 10 - 310 - 01 - 011 - 02 - 00 - 00 - 000	2.582.044,00	3.350.000,00	3.788.990,49	51.763,21	3.737.227,28	3.722.410,01	3.722.410,01
0 - 1 - X - 10 - 310 - 01 - 011 - 01 - 00 - 00 - 009			91.385,00		91.385,00	91.385,00	91.385,00
0 - 1 - X - 10 - 310 - 01 - 011 - 01 - 00 - 00 - 141		15.000.000,00	15.000.000,00	15.000.000,00			
0 - 1 - X - 10 - 310 - 01 - 011 - 02 - 00 - 00 - 141		15.000.000,00	15.000.000,00	15.000.000,00			
0 - 1 - X - 10 - 310 - 01 - 011 - 02 - 04 - 00 - 009	6.407.508,00	7.056.599,00	17.506.450,00	256.874,00	17.249.576,00	17.249.576,00	17.249.576,00
0 - 0 - X - 10 - 310 - 01 - 020 - 02 - 00 - 00 - 000			184.458,73	1.224,90	183.233,83	169.802,62	169.802,62
0 - 0 - X - 10 - 310 - 01 - 020 - 02 - 04 - 00 - 000			354.450,00		354.450,00	8.046,40	8.046,40
0 - 0 - X - 10 - 310 - 02 - 050 - 01 - 05 - 00 - 000			78.549,94	5.874,00	72.675,94	71.690,94	71.690,94
0 - 0 - X - 10 - 310 - 02 - 050 - 02 - 00 - 00 - 000	12.558,00	45.000,00	120.000,00	4.640,76	115.359,24	73.545,24	73.545,24
<b>Subtotal de Erogaciones Corrientes y de Capital</b>	1.209.955.817,00	1.724.040.464,00	1.901.040.037,73	63.907.266,58	1.837.132.771,15	1.809.345.144,17	1.809.345.144,17
<b>TOTAL</b>	1.209.955.817,00	1.724.040.464,00	1.901.040.037,73	63.907.266,58	1.837.132.771,15	1.809.345.144,17	1.809.345.144,17



CONTADURIA GENERAL  
 PROVINCIA DE LA PAMPA

ESTADO DE EJECUCION DE PRESUPUESTO -

DIRECCION DE RECURSOS HUMANOS

<u>C C J UO FUN S PP PA SP CL SC</u>	<u>Cred. Presup.Inicial</u>	<u>Cred.Presup.Modif</u>	<u>Credito Actual</u>	<u>No Utiliz.</u>	<u>Afec. Preventiva</u>	<u>Compromiso</u>	<u>Ord. Pagar</u>
0 - 0 - X - 11 - 310 - 01 - 011 - 01 - 00 - 00 - 000	17.577,00	22.850,00	37.350,00	630,00	36.720,00	36.720,00	36.720,00
0 - 0 - X - 11 - 310 - 01 - 011 - 02 - 00 - 00 - 000	264.280,00	48.500,00	48.500,00	1.370,50	47.129,50	46.949,50	46.949,50
0 - 0 - X - 11 - 310 - 01 - 011 - 02 - 10 - 00 - 000	833.049,00	1.082.964,00	13.736,75	13.736,75			
0 - 0 - X - 11 - 310 - 01 - 030 - 06 - 01 - 01 - 000	6.009.682,00	8.082.822,00	7.145.229,15	1.181.839,15	5.963.390,00	5.916.719,44	5.916.719,44
0 - 0 - X - 11 - 310 - 02 - 050 - 02 - 00 - 00 - 000	5.000,00		77.680,00		77.680,00	77.680,00	77.680,00
<b>Subtotal de Erogaciones Corrientes y de Capital</b>	<b>7.790.751,00</b>	<b>9.237.136,00</b>	<b>7.322.495,90</b>	<b>1.197.576,40</b>	<b>6.124.919,50</b>	<b>6.078.068,94</b>	<b>6.078.068,94</b>
<b>TOTAL</b>	<b>7.790.751,00</b>	<b>9.237.136,00</b>	<b>7.322.495,90</b>	<b>1.197.576,40</b>	<b>6.124.919,50</b>	<b>6.078.068,94</b>	<b>6.078.068,94</b>

CONTADURIA GENERAL  
 PROVINCIA DE LA PAMPA

ESTADO DE EJECUCION DE PRESUPUESTO -

**DIREC.ZONAS SANITARIAS Y AREA PROG.**

<u>C C J UO FUN S PP PA SP CL SC</u>	<u>Cred. Presup.Inicial</u>	<u>Cred.Presup.Modif</u>	<u>Credito Actual</u>	<u>No Utiliz.</u>	<u>Afec. Preventiva</u>	<u>Compromiso</u>	<u>Ord. Pagar</u>
0 - 0 - X - 12 - 310 - 01 - 010 - 01 - 00 - 00 - 000	585.760,00	726.342,00	430.878,75		430.878,75	430.878,75	430.878,75
0 - 0 - X - 12 - 310 - 01 - 010 - 03 - 00 - 00 - 000	15.301,00	18.973,00	25.939,46		25.939,46	25.939,46	25.939,46
0 - 0 - X - 12 - 310 - 01 - 011 - 01 - 00 - 00 - 000	8.419,00	10.945,00	22.045,00	1.641,48	20.403,52	19.418,52	19.418,52
0 - 0 - X - 12 - 310 - 01 - 011 - 02 - 00 - 00 - 000	6.648,00	8.642,00	8.642,00	5.542,00	3.100,00	3.100,00	3.100,00
<b>Subtotal de Erogaciones Corrientes y de Capital</b>	616.128,00	764.902,00	487.505,21	7.183,48	480.321,73	479.336,73	479.336,73
<b>TOTAL</b>	616.128,00	764.902,00	487.505,21	7.183,48	480.321,73	479.336,73	479.336,73

CONTADURIA GENERAL  
 PROVINCIA DE LA PAMPA

ESTADO DE EJECUCION DE PRESUPUESTO -

**DIR. ATENCION PRIM. DE LA SALUD Y GESTION SANIT.**

<u>C C J UO FUN S PP PA SP CL SC</u>	<u>Cred. Presup. Inicial</u>	<u>Cred. Presup. Modif</u>	<u>Credito Actual</u>	<u>No Utiliz.</u>	<u>Afec. Preventiva</u>	<u>Compromiso</u>	<u>Ord. Pagar</u>
0 - 0 - X - 13 - 310 - 01 - 010 - 01 - 00 - 00 - 000	937.855,00	1.271.682,00	423.192,54		423.192,54	423.192,54	423.192,54
0 - 0 - X - 13 - 310 - 01 - 010 - 03 - 00 - 00 - 000	31.433,00	56.099,00	30.127,05		30.127,05	30.127,05	30.127,05
0 - 0 - X - 13 - 310 - 01 - 010 - 04 - 00 - 00 - 000	6.458,00	7.931,00	6.396,00		6.396,00	6.396,00	6.396,00
0 - 0 - X - 13 - 310 - 01 - 011 - 01 - 00 - 00 - 000	52.540,00	85.420,00	347.953,00	799,50	347.153,50	329.305,38	329.305,38
0 - 0 - X - 13 - 310 - 01 - 011 - 02 - 00 - 00 - 000	282.956,00	367.843,00	434.843,00	2.751,01	432.091,99	376.768,99	376.768,99
0 - 0 - X - 13 - 310 - 02 - 050 - 01 - 00 - 00 - 000	5.000,00	32.000,00	178.529,00	1.323,28	177.205,72	132.725,72	132.725,72
<b>Subtotal de Erogaciones Corrientes y de Capital</b>	1.316.242,00	1.820.975,00	1.421.040,59	4.873,79	1.416.166,80	1.298.515,68	1.298.515,68
<b>TOTAL</b>	1.316.242,00	1.820.975,00	1.421.040,59	4.873,79	1.416.166,80	1.298.515,68	1.298.515,68

CONTADURIA GENERAL  
 PROVINCIA DE LA PAMPA

ESTADO DE EJECUCION DE PRESUPUESTO -

DIREC.DE EPIDEMIOLOGIA

<u>C C J UO FUN S PP PA SP CL SC</u>	<u>Cred. Presup.Inicial</u>	<u>Cred.Presup.Modif</u>	<u>Credito Actual</u>	<u>No Utiliz.</u>	<u>Afec. Preventiva</u>	<u>Compromiso</u>	<u>Ord. Pagar</u>
0 - 0 - X - 14 - 320 - 01 - 010 - 01 - 00 - 00 - 000	644.403,00	799.059,00					
0 - 1 - X - 14 - 310 - 01 - 010 - 05 - 00 - 00 - 082		222.000,00	444.000,00	444.000,00			
0 - 0 - X - 14 - 310 - 01 - 011 - 01 - 00 - 00 - 000	11.800,00	25.381,00	19.881,00	5.047,61	14.833,39	14.833,39	14.833,39
0 - 0 - X - 14 - 310 - 01 - 011 - 02 - 00 - 00 - 000	30.490,00	39.637,00	45.137,00	17.143,81	27.993,19	27.993,19	27.993,19
0 - 0 - X - 14 - 320 - 01 - 011 - 01 - 00 - 00 - 000			250.355,00	16.884,34	233.470,66	220.407,87	220.407,87
0 - 0 - X - 14 - 320 - 01 - 011 - 02 - 00 - 00 - 000			30.189,02	206,03	29.982,99	24.752,99	24.752,99
0 - 1 - X - 14 - 310 - 01 - 011 - 01 - 11 - 00 - 082			3.923,00	3.923,00			
0 - 1 - X - 14 - 310 - 01 - 011 - 01 - 20 - 00 - 082			50.400,00	42.109,84	8.290,16	8.290,16	8.290,16
0 - 1 - X - 14 - 310 - 01 - 011 - 01 - 24 - 00 - 082		3.493,00	6.250,32	6.250,32			
0 - 1 - X - 14 - 310 - 01 - 011 - 01 - 25 - 00 - 082		1.983,00	3.944,93	3.944,93			
0 - 1 - X - 14 - 310 - 01 - 011 - 01 - 26 - 00 - 082		25.957,00	27.889,24	27.889,24			
0 - 1 - X - 14 - 310 - 01 - 011 - 01 - 27 - 00 - 082			69.992,00	69.992,00			
0 - 1 - X - 14 - 310 - 01 - 011 - 01 - 28 - 00 - 082			50.700,00	50.700,00			
0 - 1 - X - 14 - 310 - 01 - 011 - 01 - 30 - 00 - 082			20.000,00	20.000,00			
0 - 1 - X - 14 - 310 - 01 - 011 - 02 - 11 - 00 - 082		36.825,00	41.170,51	41.170,51			
0 - 1 - X - 14 - 310 - 01 - 011 - 02 - 20 - 00 - 082		139.984,00	198.768,00	188.708,00	10.060,00	10.060,00	10.060,00
0 - 1 - X - 14 - 310 - 01 - 011 - 02 - 21 - 00 - 082		8.789,00	15.337,99	15.337,99			
0 - 1 - X - 14 - 310 - 01 - 011 - 02 - 22 - 00 - 082		2.939,00	5.878,02	5.878,02			
0 - 1 - X - 14 - 310 - 01 - 011 - 02 - 23 - 00 - 082		8.023,00	8.045,50	8.045,50			
0 - 1 - X - 14 - 310 - 01 - 011 - 02 - 24 - 00 - 082			735,78	735,78			
0 - 1 - X - 14 - 310 - 01 - 011 - 02 - 25 - 00 - 082			20,68	20,68			
0 - 1 - X - 14 - 310 - 01 - 011 - 02 - 26 - 00 - 082			1.657,00	1.657,00			
0 - 1 - X - 14 - 310 - 01 - 011 - 02 - 27 - 00 - 082			69.992,00	69.992,00			
0 - 1 - X - 14 - 310 - 01 - 011 - 02 - 28 - 00 - 082		144.300,00	237.900,00	237.900,00			
0 - 1 - X - 14 - 310 - 01 - 011 - 02 - 29 - 00 - 082			110.000,00	110.000,00			
0 - 1 - X - 14 - 310 - 01 - 011 - 02 - 30 - 00 - 082		93.500,00	167.000,00	167.000,00			
0 - 0 - X - 14 - 310 - 02 - 050 - 01 - 00 - 00 - 000	10.000,00	42.123,00	42.123,00	13.065,06	29.057,94	18.956,00	18.956,00
0 - 0 - X - 14 - 310 - 02 - 050 - 02 - 00 - 00 - 000		32.467,00	32.467,00	9.788,00	22.679,00	1.179,00	1.179,00
0 - 1 - X - 14 - 310 - 02 - 050 - 01 - 10 - 00 - 082			147.000,00	2.700,00	144.300,00		
0 - 1 - X - 14 - 310 - 02 - 050 - 02 - 00 - 00 - 082			123.748,00	23.748,00	100.000,00		
0 - 1 - X - 14 - 310 - 02 - 050 - 02 - 20 - 00 - 082			19.200,00	19.200,00			
<b>Subtotal de Erogaciones Corrientes y de Capital</b>	696.693,00	1.626.460,00	2.243.704,99	1.623.037,66	620.667,33	326.472,60	326.472,60
<b>TOTAL</b>	696.693,00	1.626.460,00	2.243.704,99	1.623.037,66	620.667,33	326.472,60	326.472,60

CONTADURIA GENERAL  
 PROVINCIA DE LA PAMPA

ESTADO DE EJECUCION DE PRESUPUESTO -

**DIREC.DE PROGRAMAS DE SALUD**

<u>C C J UO FUN S PP PA SP CL SC</u>	<u>Cred. Presup.Inicial</u>	<u>Cred.Presup.Modif</u>	<u>Credito Actual</u>	<u>No Utiliz.</u>	<u>Afec. Preventiva</u>	<u>Compromiso</u>	<u>Ord. Pagar</u>
0 - 0 - X - 16 - 310 - 01 - 010 - 01 - 00 - 00 - 000	644.403,00	799.059,00					
0 - 0 - X - 16 - 310 - 01 - 011 - 01 - 00 - 00 - 000	35.818,00	65.053,00	126.053,00	1.218,17	124.834,83	98.834,83	98.834,83
0 - 0 - X - 16 - 310 - 01 - 011 - 01 - 02 - 12 - 000	2.810.382,00	5.452.500,00	5.749.555,00	22,34	5.749.532,66	4.534.423,66	4.534.423,66
0 - 0 - X - 16 - 310 - 01 - 011 - 02 - 00 - 00 - 000	45.770,00	59.501,00	65.501,00	3.047,27	62.453,73	62.453,73	62.453,73
0 - 0 - X - 16 - 310 - 01 - 011 - 02 - 02 - 12 - 000	6.329.100,00	20.936.029,00	18.558.974,00	608.267,06	17.950.706,94	17.775.041,41	17.775.041,41
0 - 0 - X - 16 - 310 - 01 - 011 - 02 - 23 - 00 - 000	630.828,00	820.076,00	1.777.576,00	672.165,97	1.105.410,03	919.170,00	919.170,00
0 - 1 - X - 16 - 310 - 01 - 011 - 01 - 01 - 12 - 009	123.950,00	126.334,00	126.334,00	126.334,00			
0 - 1 - X - 16 - 310 - 01 - 011 - 01 - 02 - 12 - 009	2.345.235,00	5.392.935,00	5.592.935,00	2.303.133,53	3.289.801,47	2.621.344,42	2.621.344,42
0 - 1 - X - 16 - 310 - 01 - 011 - 02 - 02 - 12 - 009	6.272.256,00	12.969.520,00	12.057.020,00	5.720.964,04	6.336.055,96	6.282.083,96	6.282.083,96
0 - 1 - X - 16 - 310 - 01 - 011 - 02 - 03 - 12 - 009	91.722,00	93.486,00	132.986,00	15.539,39	117.446,61	117.446,61	117.446,61
0 - 0 - X - 16 - 310 - 02 - 050 - 01 - 00 - 00 - 000	6.500,00	28.500,00	28.500,00	27.200,00	1.300,00	1.300,00	1.300,00
0 - 1 - X - 16 - 310 - 02 - 050 - 01 - 00 - 12 - 009	1.087.191,00	1.136.660,00	2.815.266,00	47.986,01	2.767.279,99	2.692.127,00	2.692.127,00
0 - 1 - X - 16 - 310 - 02 - 050 - 02 - 00 - 12 - 009	27.544,00	28.074,00	154.774,00	3.056,35	151.717,65	151.717,65	151.717,65
<b>Subtotal de Erogaciones Corrientes y de Capital</b>	20.450.699,00	47.907.727,00	47.185.474,00	9.528.934,13	37.656.539,87	35.255.943,27	35.255.943,27
<b>TOTAL</b>	20.450.699,00	47.907.727,00	47.185.474,00	9.528.934,13	37.656.539,87	35.255.943,27	35.255.943,27

CONTADURIA GENERAL  
 PROVINCIA DE LA PAMPA

ESTADO DE EJECUCION DE PRESUPUESTO -

DIREC.DE MATERNIDAD E INFANCIA

<u>C C J UO FUN S PP PA SP CL SC</u>	<u>Cred. Presup.Inicial</u>	<u>Cred.Presup.Modif</u>	<u>Credito Actual</u>	<u>No Utiliz.</u>	<u>Afec. Preventiva</u>	<u>Compromiso</u>	<u>Ord. Pagar</u>
0 - 0 - X - 17 - 310 - 01 - 010 - 01 - 00 - 00 - 000	572.301,00	799.059,00					
0 - 0 - X - 17 - 310 - 01 - 011 - 01 - 00 - 00 - 000	22.044,00	151.054,00	431.054,00	70.102,92	360.951,08	80.471,08	80.471,08
0 - 0 - X - 17 - 310 - 01 - 011 - 02 - 00 - 00 - 000	9.815,00	12.760,00	38.160,00	1.930,10	36.229,90	34.992,20	34.992,20
0 - 1 - X - 17 - 310 - 01 - 011 - 01 - 00 - 00 - 082			69.944,82	10.775,32	59.169,50	48.472,00	48.472,00
0 - 1 - X - 17 - 310 - 01 - 011 - 01 - 01 - 00 - 082			1.650,00	450,00	1.200,00		
0 - 1 - X - 17 - 310 - 01 - 011 - 02 - 00 - 00 - 082			5.602,00	5.602,00			
0 - 1 - X - 17 - 310 - 01 - 011 - 02 - 01 - 00 - 082			482,04	482,04			
0 - 1 - X - 17 - 310 - 01 - 011 - 02 - 04 - 00 - 082			45.306,70	45.306,70			
0 - 1 - X - 17 - 310 - 02 - 050 - 01 - 01 - 00 - 082			4.682,25	4.682,25			
0 - 1 - X - 17 - 310 - 02 - 050 - 02 - 01 - 00 - 082			42,00	42,00			
0 - 1 - X - 17 - 310 - 02 - 050 - 02 - 04 - 00 - 082			39.000,00	7.020,00	31.980,00	31.980,00	31.980,00
<b>Subtotal de Erogaciones Corrientes y de Capital</b>	604.160,00	962.873,00	635.923,81	146.393,33	489.530,48	195.915,28	195.915,28
<b>TOTAL</b>	604.160,00	962.873,00	635.923,81	146.393,33	489.530,48	195.915,28	195.915,28

CONTADURIA GENERAL  
PROVINCIA DE LA PAMPA

ESTADO DE EJECUCION DE PRESUPUESTO -

<u>C C J UO FUN S PP PA SP CL SC</u>	<u>Cred. Presup.Inicial</u>	<u>Cred.Presup.Modif</u>	<u>Credito Actual</u>	<u>No Utiliz.</u>	<u>Afec. Preventiva</u>	<u>Compromiso</u>	<u>Ord. Pagar</u>
<b>Subtotal de Erogaciones Corrientes y de Capital</b>							
<b>TOTAL</b>							

CONTADURIA GENERAL  
PROVINCIA DE LA PAMPA

ESTADO DE EJECUCION DE PRESUPUESTO -

<u>C C J UO FUN S PP PA SP CL SC</u>	<u>Cred. Presup.Inicial</u>	<u>Cred.Presup.Modif</u>	<u>Credito Actual</u>	<u>No Utiliz.</u>	<u>Afec. Preventiva</u>	<u>Compromiso</u>	<u>Ord. Pagar</u>
<b>Subtotal de Erogaciones Corrientes y de Capital</b>							
<b>TOTAL</b>							



CONTADURIA GENERAL  
PROVINCIA DE LA PAMPA

ESTADO DE EJECUCION DE PRESUPUESTO -

SUBSECRETARIA DE ADMINISTRACION

<u>C C J UO FUN S PP PA SP CL SC</u>	<u>Cred. Presup.Inicial</u>	<u>Cred.Presup.Modif</u>	<u>Credito Actual</u>	<u>No Utiliz.</u>	<u>Afec. Preventiva</u>	<u>Compromiso</u>	<u>Ord. Pagar</u>
0 - 0 - X - 20 - 390 - 01 - 010 - 01 - 00 - 00 - 000	2.629.069,00	3.657.546,00	3.808.518,91		3.808.518,91	3.808.518,91	3.808.518,91
0 - 0 - X - 20 - 390 - 01 - 010 - 01 - 08 - 00 - 000	21.897,00	32.758,00	11.792,25		11.792,25	11.792,25	11.792,25
0 - 0 - X - 20 - 390 - 01 - 010 - 02 - 00 - 00 - 000			292.922,45	240.000,00	52.922,45	17.922,45	17.922,45
0 - 0 - X - 20 - 390 - 01 - 010 - 03 - 00 - 00 - 000	302.488,00	489.257,00	425.089,59		425.089,59	425.089,59	425.089,59
0 - 0 - X - 20 - 390 - 01 - 010 - 04 - 00 - 00 - 000	77.351,00	89.304,00	77.615,00		77.615,00	77.615,00	77.615,00
0 - 0 - X - 20 - 390 - 01 - 010 - 06 - 00 - 00 - 000			53.239,00		53.239,00	53.239,00	53.239,00
0 - 0 - X - 20 - 310 - 01 - 011 - 01 - 01 - 00 - 000	15.000.000,00	23.863.000,00	25.236.611,00	24.219,00	25.212.392,00	25.092.570,81	25.092.570,81
0 - 0 - X - 20 - 310 - 01 - 011 - 01 - 03 - 00 - 000	1.329.235,00	1.852.006,00	2.197.397,00	510,00	2.196.887,00	858.770,00	858.770,00
0 - 0 - X - 20 - 310 - 01 - 011 - 02 - 00 - 00 - 000	1.497.905,00	1.947.277,00	2.370.877,00	731,75	2.370.145,25	912.224,74	912.224,74
0 - 0 - X - 20 - 310 - 01 - 011 - 02 - 01 - 00 - 000	9.551.268,00	15.416.648,00	20.705.041,37	1,24	20.705.040,13	14.789.308,29	14.789.308,29
0 - 0 - X - 20 - 310 - 01 - 011 - 02 - 02 - 00 - 000	14.347.897,00	20.402.266,00	20.142.064,81	415,80	20.141.649,01	20.020.366,00	20.020.366,00
0 - 0 - X - 20 - 310 - 01 - 011 - 02 - 03 - 00 - 000	1.690.350,00	2.197.455,00	2.362.621,00		2.362.621,00	2.031.652,27	2.031.652,27
0 - 0 - X - 20 - 310 - 01 - 011 - 02 - 04 - 00 - 000	148.696,00	204.645,00	93.745,00	93.745,00			
0 - 0 - X - 20 - 310 - 01 - 011 - 02 - 04 - 01 - 000	343.540,00	446.602,00	264.952,00	264.952,00			
0 - 0 - X - 20 - 310 - 01 - 011 - 02 - 07 - 01 - 000	867.331,00	1.680.000,00	2.783.145,09	3.870,97	2.779.274,12	1.219.553,41	1.219.553,41
0 - 0 - X - 20 - 310 - 01 - 011 - 02 - 14 - 00 - 000	4.297.203,00	8.202.173,00	11.940.173,83	36.748,34	11.903.425,49	10.268.759,80	10.268.759,80
0 - 0 - X - 20 - 310 - 01 - 011 - 02 - 21 - 00 - 000	1.249.398,00	1.824.217,00	1.824.217,00	69.373,58	1.754.843,42	1.412.913,07	1.412.913,07
0 - 0 - X - 20 - 390 - 01 - 011 - 01 - 00 - 00 - 000	20.387,00	26.503,00	91.560,75	130,85	91.429,90	81.529,90	81.529,90
0 - 0 - X - 20 - 390 - 01 - 011 - 02 - 00 - 00 - 000	101.087,00	150.000,00	150.000,00	50.399,26	99.600,74	72.034,34	72.034,34
0 - 1 - X - 20 - 310 - 01 - 030 - 06 - 04 - 00 - 084	1.380.000,00	1.725.000,00	1.725.000,00	126.868,35	1.598.131,65	1.598.131,65	1.598.131,65
0 - 1 - X - 20 - 310 - 01 - 030 - 06 - 04 - 01 - 084	2.530.000,00	4.207.160,00	4.207.160,00	1.000.961,78	3.206.198,22	3.173.792,49	3.173.792,49
0 - 0 - X - 20 - 310 - 02 - 050 - 01 - 01 - 00 - 000	7.870.600,00	36.000.000,00	10.773.000,00		10.773.000,00	10.772.000,00	10.772.000,00
0 - 0 - X - 20 - 310 - 02 - 050 - 01 - 02 - 00 - 000	7.570.067,00	8.400.000,00	8.386.471,00	32.160,77	8.354.310,23	1.244.535,07	1.244.535,07
0 - 0 - X - 20 - 310 - 02 - 050 - 01 - 03 - 00 - 000	3.000.000,00	3.900.000,00	3.493.950,00	3.637,00	3.490.313,00		
0 - 0 - X - 20 - 310 - 02 - 050 - 01 - 04 - 00 - 000	230.262,00	299.341,00	299.341,00	299.341,00			
0 - 0 - X - 20 - 310 - 02 - 050 - 02 - 02 - 00 - 000			193.187,00	11.886,43	181.300,57	135.120,57	135.120,57
<b>Subtotal de Erogaciones Corrientes y de Capital</b>	131.056.031,00	137.013.158,00	123.909.692,05	2.259.953,12	121.649.738,93	98.077.439,61	98.077.439,61
<b>TOTAL</b>	131.056.031,00	137.013.158,00	123.909.692,05	2.259.953,12	121.649.738,93	98.077.439,61	98.077.439,61

CONTADURIA GENERAL  
 PROVINCIA DE LA PAMPA

ESTADO DE EJECUCION DE PRESUPUESTO -

DIRECCION DE PRESTACIONES

<u>C C J UO FUN S PP PA SP CL SC</u>	<u>Cred. Presup.Inicial</u>	<u>Cred.Presup.Modif</u>	<u>Credito Actual</u>	<u>No Utiliz.</u>	<u>Afec. Preventiva</u>	<u>Compromiso</u>	<u>Ord. Pagar</u>
0 - 0 - X - 21 - 310 - 01 - 010 - 01 - 00 - 00 - 000	2.663.219,00	3.871.750,00	4.272.554,66		4.272.554,66	4.272.554,66	4.272.554,66
0 - 0 - X - 21 - 310 - 01 - 010 - 03 - 00 - 00 - 000	375.706,00	514.553,00	486.638,60		486.638,60	486.638,60	486.638,60
0 - 0 - X - 21 - 310 - 01 - 010 - 04 - 00 - 00 - 000	112.499,00	82.163,00	108.501,00		108.501,00	108.501,00	108.501,00
0 - 0 - X - 21 - 310 - 01 - 011 - 01 - 00 - 00 - 000	18.395,00	23.914,00	66.614,00	2.512,62	64.101,38	64.101,38	64.101,38
0 - 0 - X - 21 - 310 - 01 - 011 - 02 - 00 - 00 - 000	29.225,00	37.993,00	47.993,00	461,04	47.531,96	47.531,96	47.531,96
<b>Subtotal de Erogaciones Corrientes y de Capital</b>	3.199.044,00	4.530.373,00	4.982.301,26	2.973,66	4.979.327,60	4.979.327,60	4.979.327,60
<b>TOTAL</b>	3.199.044,00	4.530.373,00	4.982.301,26	2.973,66	4.979.327,60	4.979.327,60	4.979.327,60

CONTADURIA GENERAL  
 PROVINCIA DE LA PAMPA

ESTADO DE EJECUCION DE PRESUPUESTO -

DIRECCION DE AUDITORIA MEDICA

<u>C C J UO FUN S PP PA SP CL SC</u>	<u>Cred. Presup.Inicial</u>	<u>Cred.Presup.Modif</u>	<u>Credito Actual</u>	<u>No Utiliz.</u>	<u>Afec. Preventiva</u>	<u>Compromiso</u>	<u>Ord. Pagar</u>
0 - 0 - X - 22 - 310 - 01 - 010 - 01 - 00 - 00 - 000	5.700.740,00	8.345.718,00	8.070.977,65		8.070.977,65	8.070.977,65	8.070.977,65
0 - 0 - X - 22 - 310 - 01 - 010 - 01 - 08 - 00 - 000	11.687,00	18.220,00					
0 - 0 - X - 22 - 310 - 01 - 010 - 03 - 00 - 00 - 000	430.388,00	704.148,00	684.721,02		684.721,02	684.721,02	684.721,02
0 - 0 - X - 22 - 310 - 01 - 010 - 04 - 00 - 00 - 000	105.771,00	142.952,00	107.179,00		107.179,00	107.179,00	107.179,00
0 - 0 - X - 22 - 310 - 01 - 010 - 06 - 00 - 00 - 000			110.578,00		110.578,00	56.820,00	56.820,00
0 - 0 - X - 22 - 310 - 01 - 011 - 01 - 00 - 00 - 000	95.769,00	124.500,00	112.700,00	2.307,75	110.392,25	110.392,25	110.392,25
0 - 0 - X - 22 - 310 - 01 - 011 - 01 - 00 - 02 - 000	26.774.432,00	71.350.000,00	64.904.851,45	16.656,66	64.888.194,79	36.837.734,46	36.837.734,46
0 - 0 - X - 22 - 310 - 01 - 011 - 01 - 02 - 00 - 000	135.003.818,00	177.004.963,00	181.678.468,96	106.715,36	181.571.753,60	124.732.614,50	124.732.614,50
0 - 0 - X - 22 - 310 - 01 - 011 - 01 - 03 - 00 - 000	52.289,00	67.976,00	47.976,00	47.976,00			
0 - 0 - X - 22 - 310 - 01 - 011 - 01 - 05 - 00 - 000	802.339,00	2.500.000,00	562.800,00	181.340,00	381.460,00	381.460,00	381.460,00
0 - 0 - X - 22 - 310 - 01 - 011 - 02 - 00 - 00 - 000			30.300,00	210,00	30.090,00	25.250,00	25.250,00
0 - 0 - X - 22 - 310 - 01 - 011 - 02 - 03 - 00 - 000	320.030,00	416.039,00	257.039,00	257.039,00			
0 - 0 - X - 22 - 310 - 01 - 011 - 02 - 04 - 00 - 000			124.040,00	19.440,00	104.600,00	104.600,00	104.600,00
0 - 0 - X - 22 - 310 - 01 - 011 - 02 - 05 - 00 - 000	6.380.910,00	8.295.183,00	7.110.333,00	394.734,75	6.715.598,25	6.585.598,25	6.585.598,25
0 - 0 - X - 22 - 310 - 01 - 011 - 02 - 43 - 00 - 000	10.692.600,00	13.900.380,00	15.619.631,09	773.576,59	14.846.054,50	10.746.198,21	10.746.198,21
0 - 0 - X - 22 - 310 - 02 - 050 - 01 - 00 - 00 - 000	35.400,00	35.400,00	35.400,00	20.570,00	14.830,00	11.430,00	11.430,00
0 - 0 - X - 22 - 310 - 02 - 050 - 02 - 00 - 00 - 000		42.100,00	90.900,00	40.129,00	50.771,00	50.771,00	50.771,00
<b>Subtotal de Erogaciones Corrientes y de Capital</b>	186.406.173,00	282.947.579,00	279.547.895,17	1.860.695,11	277.687.200,06	188.505.746,34	188.505.746,34
<b>TOTAL</b>	186.406.173,00	282.947.579,00	279.547.895,17	1.860.695,11	277.687.200,06	188.505.746,34	188.505.746,34

CONTADURIA GENERAL  
 PROVINCIA DE LA PAMPA

ESTADO DE EJECUCION DE PRESUPUESTO -

DIRECCION DE RECURSOS FISICOS

<u>C C J UO FUN S PP PA SP CL SC</u>	<u>Cred. Presup.Inicial</u>	<u>Cred.Presup.Modif</u>	<u>Credito Actual</u>	<u>No Utiliz.</u>	<u>Afec. Preventiva</u>	<u>Compromiso</u>	<u>Ord. Pagar</u>
0 - 0 - X - 23 - 310 - 01 - 010 - 01 - 00 - 00 - 000	3.220.705,00	4.494.082,00	4.880.968,50		4.880.968,50	4.880.968,50	4.880.968,50
0 - 0 - X - 23 - 310 - 01 - 010 - 01 - 08 - 00 - 000	10.793,00		9.567,15		9.567,15	9.567,15	9.567,15
0 - 0 - X - 23 - 310 - 01 - 010 - 02 - 00 - 00 - 000			75.000,00	39.000,00	36.000,00		
0 - 0 - X - 23 - 310 - 01 - 010 - 03 - 00 - 00 - 000	434.966,00	634.150,00	651.581,17		651.581,17	651.581,17	651.581,17
0 - 0 - X - 23 - 310 - 01 - 010 - 04 - 00 - 00 - 000	117.492,00	174.096,00	149.721,00		149.721,00	149.721,00	149.721,00
0 - 0 - X - 23 - 310 - 01 - 011 - 01 - 00 - 00 - 000		67.500,00	163.713,16	274,77	163.438,39	161.538,43	161.538,43
0 - 0 - X - 23 - 310 - 01 - 011 - 01 - 04 - 00 - 000	623.623,00	1.129.209,00	1.814.209,00	20,79	1.814.188,21	1.713.430,04	1.713.430,04
0 - 0 - X - 23 - 310 - 01 - 011 - 01 - 21 - 01 - 000	1.209.952,00	2.582.242,00	2.185.242,00	79.171,84	2.106.070,16	1.972.866,16	1.972.866,16
0 - 0 - X - 23 - 310 - 01 - 011 - 01 - 21 - 02 - 000	30.668,00	39.868,00	24.868,00	24.868,00			
0 - 0 - X - 23 - 310 - 01 - 011 - 02 - 00 - 00 - 000		48.520,00	86.210,43	4.752,91	81.457,52	81.457,52	81.457,52
0 - 0 - X - 23 - 310 - 01 - 011 - 02 - 04 - 00 - 000	316.633,00	521.732,00	1.526.732,00	13.994,81	1.512.737,19	1.349.648,19	1.349.648,19
0 - 0 - X - 23 - 310 - 01 - 011 - 02 - 18 - 00 - 000	242.204,00	314.865,00	545.865,00	28.260,00	517.605,00	517.605,00	517.605,00
0 - 0 - X - 23 - 310 - 01 - 011 - 02 - 21 - 00 - 000	95.667,00	124.367,00	74.367,00	74.367,00			
0 - 0 - X - 23 - 310 - 01 - 011 - 02 - 21 - 01 - 000	997.577,00	2.100.000,00	8.322.936,88	48.220,18	8.274.716,70	266.066,70	266.066,70
0 - 0 - X - 23 - 310 - 02 - 050 - 01 - 00 - 00 - 000			49.540,11	7.619,10	41.921,01	36.615,17	36.615,17
0 - 0 - X - 23 - 310 - 02 - 050 - 01 - 05 - 00 - 000	4.531.000,00	5.890.300,00	3.026.880,00	59.268,00	2.967.612,00	299.860,00	299.860,00
0 - 0 - X - 23 - 310 - 02 - 050 - 02 - 00 - 00 - 000	40.000,00	52.000,00	187.096,00	1.779,00	185.317,00	174.617,00	174.617,00
<b>Subtotal de Erogaciones Corrientes y de Capital</b>	11.871.280,00	18.172.931,00	23.774.497,40	381.596,40	23.392.901,00	12.265.542,03	12.265.542,03
<b>TOTAL</b>	11.871.280,00	18.172.931,00	23.774.497,40	381.596,40	23.392.901,00	12.265.542,03	12.265.542,03

CONTADURIA GENERAL  
 PROVINCIA DE LA PAMPA

ESTADO DE EJECUCION DE PRESUPUESTO -

SUBSECRET.INTEGRAL DE LA SALUD EN ADICCIONES

<u>C C J UO FUN S PP PA SP CL SC</u>	<u>Cred. Presup.Inicial</u>	<u>Cred.Presup.Modif</u>	<u>Credito Actual</u>	<u>No Utiliz.</u>	<u>Afec. Preventiva</u>	<u>Compromiso</u>	<u>Ord. Pagar</u>
0 - 0 - X - 30 - 430 - 01 - 010 - 01 - 00 - 00 - 000	5.240.660,00	6.364.657,00	8.693.932,98		8.693.932,98	8.693.932,98	8.693.932,98
0 - 0 - X - 30 - 430 - 01 - 010 - 03 - 00 - 00 - 000	220.656,00	402.688,00	470.642,08		470.642,08	470.642,08	470.642,08
0 - 0 - X - 30 - 430 - 01 - 010 - 04 - 00 - 00 - 000	63.493,00	108.503,00	109.546,00		109.546,00	109.546,00	109.546,00
0 - 0 - X - 30 - 430 - 01 - 011 - 01 - 00 - 00 - 000	176.481,00	229.425,00	379.425,00	13.457,11	365.967,89	321.801,99	321.801,99
0 - 0 - X - 30 - 430 - 01 - 011 - 02 - 00 - 00 - 000	174.097,00	350.212,00	1.329.636,83	94.424,42	1.235.212,41	1.175.011,06	1.175.011,06
0 - 0 - X - 30 - 430 - 02 - 050 - 01 - 00 - 00 - 000			25.000,00	4.461,00	20.539,00	20.539,00	20.539,00
0 - 0 - X - 30 - 430 - 02 - 050 - 02 - 00 - 00 - 000			60.000,00	30.178,90	29.821,10	29.821,10	29.821,10
<b>Subtotal de Erogaciones Corrientes y de Capital</b>	5.875.387,00	7.455.485,00	11.068.182,89	142.521,43	10.925.661,46	10.821.294,21	10.821.294,21
<b>TOTAL</b>	5.875.387,00	7.455.485,00	11.068.182,89	142.521,43	10.925.661,46	10.821.294,21	10.821.294,21

CONTADURIA GENERAL  
 PROVINCIA DE LA PAMPA

ESTADO DE EJECUCION DE PRESUPUESTO -

DIRECCION DE SALUD MENTAL

<u>C C J UO FUN S PP PA SP CL SC</u>	<u>Cred. Presup.Inicial</u>	<u>Cred.Presup.Modif</u>	<u>Credito Actual</u>	<u>No Utiliz.</u>	<u>Afec. Preventiva</u>	<u>Compromiso</u>	<u>Ord. Pagar</u>
0 - 0 - X - 31 - 310 - 01 - 010 - 01 - 00 - 00 - 000	2.270.177,00	3.245.288,00	3.408.712,88		3.408.712,88	3.408.712,88	3.408.712,88
0 - 0 - X - 31 - 310 - 01 - 010 - 03 - 00 - 00 - 000	104.991,00	189.335,00	207.840,54		207.840,54	207.840,54	207.840,54
0 - 0 - X - 31 - 310 - 01 - 010 - 04 - 00 - 00 - 000	48.737,00	68.719,00	64.144,00		64.144,00	64.144,00	64.144,00
0 - 0 - X - 31 - 310 - 01 - 011 - 01 - 00 - 00 - 000	35.322,00	126.922,00	206.922,00	42.570,89	164.351,11	130.097,25	130.097,25
0 - 0 - X - 31 - 310 - 01 - 011 - 02 - 00 - 00 - 000	43.176,00	112.501,00	212.501,00	30.879,92	181.621,08	160.534,07	160.534,07
0 - 0 - X - 31 - 310 - 01 - 011 - 02 - 21 - 00 - 000	821.843,00	1.105.000,00	1.105.000,00	854,00	1.104.146,00	1.101.146,00	1.101.146,00
0 - 0 - X - 31 - 310 - 01 - 011 - 02 - 22 - 00 - 000	138.267,00	179.747,00	179.747,00	3.517,00	176.230,00	174.480,00	174.480,00
<b>Subtotal de Erogaciones Corrientes y de Capital</b>	3.462.513,00	5.027.512,00	5.384.867,42	77.821,81	5.307.045,61	5.246.954,74	5.246.954,74
<b>TOTAL</b>	3.462.513,00	5.027.512,00	5.384.867,42	77.821,81	5.307.045,61	5.246.954,74	5.246.954,74

CONTADURIA GENERAL  
 PROVINCIA DE LA PAMPA

ESTADO DE EJECUCION DE PRESUPUESTO -

DIRECCION DE ADICCIONES

<u>C C J UO FUN S PP PA SP CL SC</u>	<u>Cred. Presup.Inicial</u>	<u>Cred.Presup.Modif</u>	<u>Credito Actual</u>	<u>No Utiliz.</u>	<u>Afec. Preventiva</u>	<u>Compromiso</u>	<u>Ord. Pagar</u>
0 - 0 - X - 32 - 430 - 01 - 010 - 01 - 00 - 00 - 000	599.690,00	799.059,00	3.587,76		3.587,76	3.587,76	3.587,76
0 - 0 - X - 32 - 430 - 01 - 010 - 05 - 00 - 00 - 000	214.501,00	333.312,00	188.698,00		188.698,00	182.198,28	182.198,28
0 - 0 - X - 32 - 430 - 01 - 011 - 01 - 00 - 00 - 000	106.041,00	152.500,00	242.500,00	15.930,78	226.569,22	171.044,20	171.044,20
0 - 0 - X - 32 - 430 - 01 - 011 - 02 - 00 - 00 - 000	186.199,00	242.059,00	362.059,00	34.531,71	327.527,29	290.627,29	290.627,29
0 - 0 - X - 32 - 430 - 01 - 011 - 02 - 04 - 01 - 000	1.854.851,00	3.100.000,00	3.440.000,00	342.810,19	3.097.189,81	2.731.189,81	2.731.189,81
0 - 0 - X - 32 - 430 - 01 - 011 - 02 - 07 - 00 - 000	417.600,00	417.600,00	287.000,00	227.000,00	60.000,00		
0 - 0 - X - 32 - 490 - 01 - 011 - 02 - 01 - 35 - 000	5.920.000,00	7.215.000,00	7.215.000,00	1.607.838,73	5.607.161,27	5.129.721,27	5.129.721,27
0 - 0 - X - 32 - 490 - 01 - 011 - 02 - 02 - 00 - 000	5.960.000,00	8.567.195,00	8.882.195,00	12.316,81	8.869.878,19	8.814.233,03	8.814.233,03
0 - 0 - X - 32 - 430 - 01 - 030 - 06 - 01 - 02 - 000	198.000,00	198.000,00	198.000,00	65.160,00	132.840,00	132.840,00	132.840,00
0 - 0 - X - 32 - 490 - 01 - 030 - 06 - 04 - 00 - 000	944.000,00	1.040.000,00	754.315,00	174.315,00	580.000,00	580.000,00	580.000,00
<b>Subtotal de Erogaciones Corrientes y de Capital</b>	16.426.235,00	22.064.725,00	21.573.354,76	2.479.903,22	19.093.451,54	18.035.441,64	18.035.441,64
<b>TOTAL</b>	16.426.235,00	22.064.725,00	21.573.354,76	2.479.903,22	19.093.451,54	18.035.441,64	18.035.441,64

CONTADURIA GENERAL  
 PROVINCIA DE LA PAMPA

ESTADO DE EJECUCION DE PRESUPUESTO -

EST.ASIST. DR LUCIO MOLAS

<u>C C J UO FUN S PP PA SP CL SC</u>	<u>Cred. Presup.Inicial</u>	<u>Cred.Presup.Modif</u>	<u>Credito Actual</u>	<u>No Utiliz.</u>	<u>Afec. Preventiva</u>	<u>Compromiso</u>	<u>Ord. Pagar</u>
0 - 0 - X - 41 - 310 - 01 - 011 - 01 - 00 - 00 - 000	15.905.982,00	24.267.446,00	28.312.682,00	147.893,43	28.164.788,57	26.749.097,08	25.417.491,75
0 - 0 - X - 41 - 310 - 01 - 011 - 02 - 00 - 00 - 000	21.551.581,00	41.829.735,00	68.201.152,36	3.236.216,94	64.964.935,42	60.538.258,14	57.406.365,30
0 - 1 - X - 41 - 310 - 01 - 011 - 02 - 00 - 12 - 009	26.000,00	34.450,00	36.450,00	9.280,78	27.169,22	27.169,22	27.169,22
0 - 0 - X - 41 - 310 - 02 - 050 - 01 - 00 - 00 - 000		1.500.000,00	4.765.094,31	392.089,58	4.373.004,73	4.373.004,73	3.892.776,19
0 - 0 - X - 41 - 310 - 02 - 050 - 02 - 00 - 00 - 000		450.000,00	1.200.000,00	214.261,11	985.738,89	965.738,89	291.513,47
<b>Subtotal de Erogaciones Corrientes y de Capital</b>	37.496.563,00	68.081.631,00	102.515.378,67	3.999.741,84	98.515.636,83	92.653.268,06	87.035.315,93
<b>TOTAL</b>	37.496.563,00	68.081.631,00	102.515.378,67	3.999.741,84	98.515.636,83	92.653.268,06	87.035.315,93



CONTADURIA GENERAL  
 PROVINCIA DE LA PAMPA

ESTADO DE EJECUCION DE PRESUPUESTO -

EST.ASIST. GOB. CENTENO

<u>C C J UO FUN S PP PA SP CL SC</u>	<u>Cred. Presup.Inicial</u>	<u>Cred.Presup.Modif</u>	<u>Credito Actual</u>	<u>No Utiliz.</u>	<u>Afec. Preventiva</u>	<u>Compromiso</u>	<u>Ord. Pagar</u>
0 - 0 - X - 42 - 310 - 01 - 010 - 03 - 00 - 000			5.775,00		5.775,00	5.775,00	5.775,00
0 - 0 - X - 42 - 310 - 01 - 011 - 01 - 00 - 00 - 000	9.043.852,00	15.125.491,00	17.729.307,00	1.770.418,36	15.958.888,64	15.391.311,81	15.103.623,11
0 - 0 - X - 42 - 310 - 01 - 011 - 02 - 00 - 00 - 000	11.872.115,00	20.919.776,00	30.214.877,43	1.486.225,76	28.728.651,67	26.314.649,28	25.534.196,32
0 - 1 - X - 42 - 310 - 01 - 011 - 01 - 00 - 12 - 009	129.152,00	4.969,00	16.225,00		16.225,00	16.225,00	16.225,00
0 - 1 - X - 42 - 310 - 01 - 011 - 02 - 00 - 12 - 009	83.950,00	113.572,00	113.572,00	50.652,00	62.920,00	61.056,00	61.056,00
0 - 0 - X - 42 - 310 - 02 - 050 - 01 - 00 - 00 - 000	50.000,00	1.350.000,00	2.512.018,00	41.200,43	2.470.817,57	2.444.266,67	2.384.535,71
0 - 0 - X - 42 - 310 - 02 - 050 - 02 - 00 - 00 - 000	30.000,00	350.000,00	400.000,00	125.906,39	274.093,61	274.093,61	274.093,61
<b>Subtotal de Erogaciones Corrientes y de Capital</b>	21.209.069,00	37.863.808,00	50.991.774,43	3.474.402,94	47.517.371,49	44.507.377,37	43.379.504,75
<b>TOTAL</b>	21.209.069,00	37.863.808,00	50.991.774,43	3.474.402,94	47.517.371,49	44.507.377,37	43.379.504,75

CONTADURIA GENERAL  
PROVINCIA DE LA PAMPA

ESTADO DE EJECUCION DE PRESUPUESTO -

SECRETARIA DE CULTURA

<u>C C J UO FUN S PP PA SP CL SC</u>	<u>Cred. Presup.Inicial</u>	<u>Cred.Presup.Modif</u>	<u>Credito Actual</u>	<u>No Utiliz.</u>	<u>Afec. Preventiva</u>	<u>Compromiso</u>	<u>Ord. Pagar</u>
0 - 0 - Y - 01 - 510 - 01 - 010 - 01 - 00 - 00 - 000	14.740.636,00	18.278.388,00	13.229.657,87		13.229.657,87	13.159.378,87	13.159.378,87
0 - 0 - Y - 01 - 510 - 01 - 010 - 01 - 08 - 00 - 000	10.113,00	12.540,00	44.320,10		44.320,10	44.320,10	44.320,10
0 - 0 - Y - 01 - 510 - 01 - 010 - 02 - 00 - 00 - 000	954.105,00	1.183.090,00	1.721.798,69	21.800,00	1.699.998,69	1.359.798,69	1.359.798,69
0 - 0 - Y - 01 - 510 - 01 - 010 - 03 - 00 - 00 - 000	2.059.068,00	2.553.244,00	1.891.313,27		1.891.313,27	1.891.313,27	1.891.313,27
0 - 0 - Y - 01 - 510 - 01 - 010 - 04 - 00 - 00 - 000	348.724,00	432.417,00	186.919,00		186.919,00	186.919,00	186.919,00
0 - 0 - Y - 01 - 510 - 01 - 010 - 05 - 00 - 00 - 000	209.979,00	312.480,00	576.083,00		576.083,00	576.083,00	576.083,00
0 - 0 - Y - 01 - 510 - 01 - 010 - 06 - 00 - 00 - 000			82.658,00	480,00	82.178,00	41.499,00	41.499,00
0 - 0 - Y - 01 - 510 - 01 - 011 - 01 - 00 - 00 - 000	421.913,00	348.487,00	376.487,00	20.545,62	355.941,38	355.837,66	355.837,66
0 - 0 - Y - 01 - 510 - 01 - 011 - 01 - 00 - 01 - 000			16.000,00	89,99	15.910,01	15.910,01	15.910,01
0 - 0 - Y - 01 - 510 - 01 - 011 - 01 - 00 - 20 - 000	195.692,00	454.400,00	426.000,00	174.520,17	251.479,83	251.124,21	251.124,21
0 - 0 - Y - 01 - 510 - 01 - 011 - 01 - 02 - 00 - 000	104.987,00	136.483,00	156.483,00	6.968,00	149.515,00	149.515,00	149.515,00
0 - 0 - Y - 01 - 510 - 01 - 011 - 01 - 03 - 01 - 000	98.000,00	127.400,00	127.400,00	54.735,00	72.665,00	72.665,00	72.665,00
0 - 0 - Y - 01 - 510 - 01 - 011 - 01 - 04 - 00 - 000	307.000,00	399.100,00	438.767,98	11.323,20	427.444,78	427.444,78	427.444,78
0 - 0 - Y - 01 - 510 - 01 - 011 - 01 - 19 - 00 - 000	112.850,00	144.449,00	137.949,00	62.819,00	75.130,00	75.130,00	75.130,00
0 - 0 - Y - 01 - 510 - 01 - 011 - 02 - 00 - 00 - 000	655.495,00	781.852,00	727.953,27	20.633,21	707.320,06	707.320,06	707.320,06
0 - 0 - Y - 01 - 510 - 01 - 011 - 02 - 00 - 01 - 000	55.478,00	72.121,00	56.121,00	351,00	55.770,00	55.770,00	55.770,00
0 - 0 - Y - 01 - 510 - 01 - 011 - 02 - 00 - 20 - 000	209.154,00	471.900,00	422.600,00	111.609,70	310.990,30	310.990,30	310.990,30
0 - 0 - Y - 01 - 510 - 01 - 011 - 02 - 01 - 00 - 000	1.381.885,00	1.796.451,00	1.592.951,00	90.241,00	1.502.710,00	1.502.710,00	1.502.710,00
0 - 0 - Y - 01 - 510 - 01 - 011 - 02 - 02 - 00 - 000	89.318,00	116.113,00	20.113,00	20.113,00			
0 - 0 - Y - 01 - 510 - 01 - 011 - 02 - 04 - 00 - 000	144.185,00	187.441,00	60.000,00	48.200,00	11.800,00	11.800,00	11.800,00
0 - 0 - Y - 01 - 510 - 01 - 011 - 02 - 04 - 01 - 000	1.610.000,00	2.093.000,00	1.811.332,02	115.521,42	1.695.810,60	1.690.031,97	1.683.531,98
0 - 0 - Y - 01 - 510 - 01 - 011 - 02 - 04 - 20 - 000	99.131,00	126.602,00	126.602,00	126.602,00			
0 - 0 - Y - 01 - 510 - 01 - 011 - 02 - 05 - 00 - 000	83.218,00	108.183,00	58.183,00	23.103,00	35.080,00	35.080,00	35.080,00
0 - 0 - Y - 01 - 510 - 01 - 011 - 02 - 06 - 00 - 000	362.024,00	470.631,00	870.631,00	68.795,79	801.835,21	790.496,94	790.496,94
0 - 0 - Y - 01 - 510 - 01 - 011 - 02 - 10 - 00 - 000			41.500,00	69,99	41.430,01	41.430,01	41.430,01
0 - 0 - Y - 01 - 510 - 01 - 011 - 02 - 10 - 20 - 000			40.000,00	1.438,21	38.561,79	38.561,79	38.561,79
0 - 0 - Y - 01 - 510 - 01 - 011 - 02 - 19 - 00 - 000			6.500,00		6.500,00	6.500,00	6.500,00
0 - 1 - Y - 01 - 510 - 01 - 011 - 01 - 01 - 00 - 025	55.000,00	75.000,00	27.750,00	20.663,00	7.087,00	7.087,00	7.087,00
0 - 1 - Y - 01 - 510 - 01 - 011 - 02 - 00 - 00 - 014	72.800,00	101.920,00	113.050,98	85.420,00	27.630,98	6.303,02	6.303,02
0 - 1 - Y - 01 - 510 - 01 - 011 - 02 - 03 - 00 - 025	55.000,00	75.000,00	72.599,89	7.679,99	64.919,90	64.919,90	64.919,90
0 - 0 - Y - 01 - 510 - 01 - 030 - 02 - 01 - 00 - 000	569.692,00	740.600,00	1.006.600,00	28.600,00	978.000,00	978.000,00	978.000,00
0 - 0 - Y - 01 - 510 - 01 - 030 - 02 - 01 - 01 - 000			397.142,00	90.142,00	307.000,00	307.000,00	307.000,00
0 - 0 - Y - 01 - 510 - 01 - 030 - 06 - 02 - 00 - 000	350.757,00	455.984,00	488.971,00	237.971,00	251.000,00	251.000,00	251.000,00
0 - 0 - Y - 01 - 510 - 01 - 030 - 06 - 02 - 01 - 000	10.484.489,00	12.150.491,00	11.427.504,00		11.427.504,00	11.427.504,00	11.427.504,00
0 - 0 - Y - 01 - 510 - 01 - 030 - 06 - 02 - 02 - 000	410.539,00	533.701,00	550.000,00		550.000,00	535.000,00	535.000,00

CONTADURIA GENERAL  
 PROVINCIA DE LA PAMPA

ESTADO DE EJECUCION DE PRESUPUESTO -

SECRETARIA DE CULTURA

<u>C C J UO FUN S PP PA SP CL SC</u>	<u>Cred. Presup.Inicial</u>	<u>Cred.Presup.Modif</u>	<u>Credito Actual</u>	<u>No Utiliz.</u>	<u>Afec. Preventiva</u>	<u>Compromiso</u>	<u>Ord. Pagar</u>
0 - 0 - Y - 01 - 510 - 01 - 030 - 06 - 02 - 20 - 000	400.000,00	400.000,00	871.292,00	511.292,00	360.000,00	360.000,00	360.000,00
0 - 1 - Y - 01 - 510 - 01 - 030 - 06 - 02 - 00 - 025			50.000,00		50.000,00	50.000,00	50.000,00
0 - 0 - Y - 01 - 510 - 01 - 031 - 06 - 02 - 20 - 000	471.292,00	471.292,00					
0 - 0 - Y - 01 - 510 - 02 - 050 - 01 - 00 - 00 - 000	1.385.000,00	1.385.000,00	767.000,00	45.502,56	721.497,44	721.497,42	721.497,42
0 - 0 - Y - 01 - 510 - 02 - 050 - 01 - 00 - 20 - 000			53.660,00	769,81	52.890,19	52.890,19	52.890,19
0 - 0 - Y - 01 - 510 - 02 - 050 - 01 - 03 - 01 - 000	182.404,00	182.404,00	182.404,00	22.680,80	159.723,20	159.723,20	159.723,20
0 - 0 - Y - 01 - 510 - 02 - 050 - 02 - 00 - 00 - 000	45.000,00	45.000,00	785.000,00	204.190,29	580.809,71	580.809,45	580.809,45
0 - 0 - Y - 01 - 510 - 02 - 050 - 02 - 00 - 20 - 000			15.900,00	9.520,00	6.380,00	6.380,00	6.380,00
0 - 1 - Y - 01 - 510 - 02 - 050 - 01 - 00 - 00 - 025			2.250,00	11,50	2.238,50	2.238,50	2.238,50
<b>Subtotal de Erogaciones Corrientes y de Capital</b>	39.734.928,00	47.223.164,00	42.057.447,07	2.244.402,25	39.813.044,82	39.307.982,34	39.301.482,35
<b>TOTAL</b>	39.734.928,00	47.223.164,00	42.057.447,07	2.244.402,25	39.813.044,82	39.307.982,34	39.301.482,35

CONTADURIA GENERAL  
 PROVINCIA DE LA PAMPA

ESTADO DE EJECUCION DE PRESUPUESTO -

SECRETARIA RELAC. INSTITUCIONALES Y CULTO

<u>C C J UO FUN S PP PA SP CL SC</u>	<u>Cred. Presup.Inicial</u>	<u>Cred.Presup.Modif</u>	<u>Credito Actual</u>	<u>No Utiliz.</u>	<u>Afec. Preventiva</u>	<u>Compromiso</u>	<u>Ord. Pag</u>
0 - 0 - Z - 01 - 150 - 01 - 010 - 01 - 00 - 00 - 000		1.100.381,00					
0 - 0 - Z - 01 - 150 - 01 - 010 - 04 - 00 - 00 - 000		25.261,00					
0 - 0 - Z - 01 - 150 - 01 - 011 - 01 - 00 - 00 - 000	75.000,00	75.000,00	75.000,00	75.000,00			
0 - 0 - Z - 01 - 150 - 01 - 011 - 02 - 00 - 00 - 000	120.000,00	120.000,00	120.000,00	120.000,00			
<b>Subtotal de Erogaciones Corrientes y de Capital</b>	195.000,00	1.320.642,00	195.000,00	195.000,00			
<b>TOTAL</b>	195.000,00	1.320.642,00	195.000,00	195.000,00			

**TOTAL PARA CONTROL**

15.698.168.709,00

20.797.204.563,00

21.381.342.503,35

1.597.122.905,58

19.784.219.597,77

19.307.534.557,51

18.884.490.099,15

TABULADO DE LA DEUDA POR JURISDICCION Y CENTRO DE PAGO

<u>CAR</u>	<u>JUR JURISDICCION</u>	<u>C.P. CENTRO DE PAGO</u>	<u>COMPROMISO</u>	<u>PAGOS</u>	<u>SALDO DEUDA</u>	<u>RESIDUO PASIVO</u>
0	A PODER LEGISLATIVO	4 PODER LEGISLATIVO	283.619.834,38	281.294.025,80	2.325.808,58	
0	B PODER JUDICIAL	2 PODER JUDICIAL	667.150.108,28	655.973.600,19	11.176.508,09	4.560.009,19
0	B PODER JUDICIAL	39 PROCUR.GENERAL	6.180.686,67	6.011.863,25	168.823,42	
0	C SECRETARIA DE LA MUJER	3 GOBERNACION	1.070.084,91	886.194,65	183.890,26	
0	C SECRETARIA DE LA MUJER	18 TESORERIA GENERAL	752.692,85	488.829,32	263.863,53	
0	C SECRETARIA DE LA MUJER	90 SUELDOS	1.548.995,09	1.429.800,00	119.195,09	
0	D MINISTERIO DE GOBIERNO Y JUSTICIA	18 TESORERIA GENERAL	20.364.211,49	17.843.874,49	2.520.337,00	
0	D MINISTERIO DE GOBIERNO Y JUSTICIA	26 GOBIERNO Y JUSTICIA	8.296.599,02	7.600.742,32	695.856,70	
0	D MINISTERIO DE GOBIERNO Y JUSTICIA	90 SUELDOS	43.186.598,18	41.505.760,02	1.680.838,16	
0	E MINISTERIO DE DESARROLLO SOCIAL	12 BIENESTAR SOCIAL	415.127.336,86	378.287.389,49	36.839.947,37	231.277,90
0	E MINISTERIO DE DESARROLLO SOCIAL	18 TESORERIA GENERAL	63.130.947,09	55.213.993,03	7.916.954,06	
0	E MINISTERIO DE DESARROLLO SOCIAL	90 SUELDOS	127.374.850,38	123.169.234,42	4.205.615,96	
0	F MINISTERIO DE EDUCACION	1 EDUCACION Y CULTURA - GASTO	794.872.236,74	761.807.603,99	33.064.632,75	2.071.537,54
0	F MINISTERIO DE EDUCACION	18 TESORERIA GENERAL	1.422.270.163,15	1.242.746.575,35	179.523.587,80	
0	F MINISTERIO DE EDUCACION	33 U.E.P. PROGRAMAS EDUCATIVOS	907.757,93	907.757,93		
0	F MINISTERIO DE EDUCACION	90 SUELDOS	2.826.057.219,76	2.731.729.392,64	94.327.827,12	
0	G MINISTERIO DE LA PRODUCCION	18 TESORERIA GENERAL	83.555.291,09	79.007.927,12	4.547.363,97	
0	G MINISTERIO DE LA PRODUCCION	25 PRODUCCION	350.620.067,23	229.133.908,35	121.486.158,88	80.881.391,77
0	G MINISTERIO DE LA PRODUCCION	90 SUELDOS	67.386.910,78	65.162.726,23	2.224.184,55	
0	H MINISTERIO DE HACIENDA Y FINANZAS	6 ECONOMIA	51.186.210,54	43.431.753,73	7.754.456,81	
0	H MINISTERIO DE HACIENDA Y FINANZAS	18 TESORERIA GENERAL	3.141.031.189,28	3.015.498.485,60	125.532.703,68	
0	H MINISTERIO DE HACIENDA Y FINANZAS	28 U.E.P. PSF Y DEPA	22.678.760,16	19.535.440,25	3.143.319,91	1.067.757,88
0	H MINISTERIO DE HACIENDA Y FINANZAS	90 SUELDOS	81.039.617,60	76.409.864,97	4.629.752,63	

TABULADO DE LA DEUDA POR JURISDICCION Y CENTRO DE PAGO

<u>CAR</u>	<u>JUR</u>	<u>JURISDICCION</u>	<u>C.P.</u>	<u>CENTRO DE PAGO</u>	<u>COMPROMISO</u>	<u>PAGOS</u>	<u>SALDO DEUDA</u>	<u>RESIDUO PASIVO</u>
0	I	SECRETARIA GENERAL DE LA GOBERNACION	3	GOBERNACION	76.027.340,54	62.165.649,31	13.861.691,23	650.016,26
0	I	SECRETARIA GENERAL DE LA GOBERNACION	11	CASA DE LA PAMPA	7.232.153,38	6.528.890,64	703.262,74	
0	I	SECRETARIA GENERAL DE LA GOBERNACION	17	CANAL 3	43.393.703,16	37.865.557,45	5.528.145,71	1.023.871,41
0	I	SECRETARIA GENERAL DE LA GOBERNACION	18	TESORERIA GENERAL	45.046.083,39	39.306.315,73	5.739.767,66	
0	I	SECRETARIA GENERAL DE LA GOBERNACION	90	SUELDOS	67.620.357,34	65.499.823,10	2.120.534,24	
0	J	FISCALIA DE ESTADO	18	TESORERIA GENERAL	2.863.892,38	2.486.290,68	377.601,70	
0	J	FISCALIA DE ESTADO	26	GOBIERNO Y JUSTICIA	74.822.911,79	71.750.827,09	3.072.084,70	
0	J	FISCALIA DE ESTADO	90	SUELDOS	6.042.095,64	5.890.032,89	152.062,75	
0	K	TRIBUNAL DE CUENTAS	14	TRIBUNAL DE CUENTAS	37.431.075,72	36.604.908,28	826.167,44	
0	L	ASESORIA LETRADA DE GOBIERNO	3	GOBERNACION	435.251,91	415.134,42	20.117,49	
0	L	ASESORIA LETRADA DE GOBIERNO	18	TESORERIA GENERAL	2.019.555,11	1.725.482,36	294.072,75	
0	L	ASESORIA LETRADA DE GOBIERNO	90	SUELDOS	3.731.609,10	3.622.305,22	109.303,88	
0	Ñ	MINISTERIO DE SEGURIDAD	18	TESORERIA GENERAL	345.941.304,23	307.447.686,91	38.493.617,32	
0	Ñ	MINISTERIO DE SEGURIDAD	26	GOBIERNO Y JUSTICIA	153.343.906,50	124.695.962,44	28.647.944,06	1.756.804,92
0	Ñ	MINISTERIO DE SEGURIDAD	90	SUELDOS	797.335.124,14	772.684.510,01	24.650.614,13	
0	P	CONTADURIA GENERAL	6	ECONOMIA	218.620.700,30	212.460.825,99	6.159.874,31	
0	P	CONTADURIA GENERAL	18	TESORERIA GENERAL	41.941.976,41	38.769.330,56	3.172.645,85	
0	P	CONTADURIA GENERAL	90	SUELDOS	45.382.181,46	42.200.806,46	3.181.375,00	
0	Q	TESORERIA GENERAL	6	ECONOMIA	449.541,94	423.342,53	26.199,41	
0	Q	TESORERIA GENERAL	18	TESORERIA GENERAL	17.889.813,06	17.504.920,93	384.892,13	
0	Q	TESORERIA GENERAL	90	SUELDOS	4.778.098,09	4.476.177,52	301.920,57	
0	R	MINISTERIO DE OBRAS Y SERVICIOS PUBLICOS	7	OBRAS PUBLICAS	622.876.089,37	569.748.807,72	53.127.281,65	11.573.142,93
0	R	MINISTERIO DE OBRAS Y SERVICIOS PUBLICOS	10	A.P.E. (CTA.ESPECIAL)	362.834.934,81	361.387.736,32	1.447.198,49	

TABULADO DE LA DEUDA POR JURISDICCION Y CENTRO DE PAGO

<u>CAR</u>	<u>JUR</u>	<u>JURISDICCION</u>	<u>C.P.</u>	<u>CENTRO DE PAGO</u>	<u>COMPROMISO</u>	<u>PAGOS</u>	<u>SALDO DEUDA</u>	<u>RESIDUO PASIVO</u>
0	R	MINISTERIO DE OBRAS Y SERVICIOS PUBLICOS	18	TESORERIA GENERAL	103.477.979,74	95.269.233,25	8.208.746,49	
0	R	MINISTERIO DE OBRAS Y SERVICIOS PUBLICOS	90	SUELDOS	113.839.011,28	110.419.864,50	3.419.146,78	
0	S	FISCALIA DE INVESTIGACIONES ADMINISTRATIVAS	3	GOBERNACION	1.337.447,97	1.256.185,16	81.262,81	
0	S	FISCALIA DE INVESTIGACIONES ADMINISTRATIVAS	18	TESORERIA GENERAL	3.820.792,85	3.359.828,02	460.964,83	
0	S	FISCALIA DE INVESTIGACIONES ADMINISTRATIVAS	90	SUELDOS	7.529.680,17	7.397.922,96	131.757,21	
0	T	SECRETARIA DE ASUNTOS MUNICIPALES	18	TESORERIA GENERAL	331.964.875,63	305.304.202,20	26.660.673,43	
0	T	SECRETARIA DE ASUNTOS MUNICIPALES	26	GOBIERNO Y JUSTICIA	457.571.383,67	438.462.841,07	19.108.542,60	
0	T	SECRETARIA DE ASUNTOS MUNICIPALES	90	SUELDOS	7.754.767,92	7.601.478,45	153.289,47	
0	U	SECRETARIA DE RECURSOS HIDRICOS	7	OBRAS PUBLICAS	4.453.459,11	4.314.241,11	139.218,00	
0	U	SECRETARIA DE RECURSOS HIDRICOS	18	TESORERIA GENERAL	2.363.395,19	2.025.590,94	337.804,25	
0	U	SECRETARIA DE RECURSOS HIDRICOS	90	SUELDOS	3.730.965,78	3.612.820,59	118.145,19	
0	V	SECRETARIA DE DERECHOS HUMANOS	12	BIENESTAR SOCIAL	971.142,84	884.564,37	86.578,47	
0	V	SECRETARIA DE DERECHOS HUMANOS	18	TESORERIA GENERAL	1.936.582,49	1.666.615,10	269.967,39	
0	V	SECRETARIA DE DERECHOS HUMANOS	90	SUELDOS	2.864.636,72	2.819.625,81	45.010,91	
0	W	MINISTERIO DE DESARROLLO TERRITORIAL	18	TESORERIA GENERAL	22.518.331,31	19.843.428,71	2.674.902,60	
0	W	MINISTERIO DE DESARROLLO TERRITORIAL	25	PRODUCCION	87.029.378,69	75.097.833,22	11.931.545,47	
0	W	MINISTERIO DE DESARROLLO TERRITORIAL	90	SUELDOS	41.106.413,21	40.166.989,49	939.423,72	
0	X	MINISTERIO DE SALUD	18	TESORERIA GENERAL	568.858.505,92	501.202.012,06	67.656.493,86	
0	X	MINISTERIO DE SALUD	20	SALUD PUBLICA	537.578.029,90	489.322.135,22	48.255.894,68	
0	X	MINISTERIO DE SALUD	35	UGSP PLAN NACER	11.349.957,91	11.114.019,74	235.938,17	
0	X	MINISTERIO DE SALUD	37	HOSPITAL LUCIO MOLAS	92.653.268,06	70.554.399,18	22.098.868,88	5.617.952,13
0	X	MINISTERIO DE SALUD	38	HOSPITAL CENTENO	44.507.377,37	36.087.154,65	8.420.222,72	1.127.872,62
0	X	MINISTERIO DE SALUD	90	SUELDOS	1.098.468.519,07	1.070.100.109,67	28.368.409,40	
0	Y	SECRETARIA DE CULTURA	1	EDUCACION Y CULTURA - GASTO	22.058.190,41	18.343.364,62	3.714.825,79	6.499,99



TABULADO DE LA DEUDA POR JURISDICCION Y CENTRO DE PAGO

<u>CAR</u>	<u>JUR</u>	<u>JURISDICCION</u>	<u>C.P.</u>	<u>CENTRO DE PAGO</u>	<u>COMPROMISO</u>	<u>PAGOS</u>	<u>SALDO DEUDA</u>	<u>RESIDUO PASIVO</u>
0	Y	SECRETARIA DE CULTURA	18	TESORERIA GENERAL	5.070.346,79	4.207.877,78	862.469,01	
0	Y	SECRETARIA DE CULTURA	90	SUELDOS	12.179.445,14	11.644.905,54	534.539,60	
<b>TOTALES POR CARACTER</b>					<b>17.044.461.954,37</b>	<b>15.952.817.311,11</b>	<b>1.091.644.643,26</b>	<b>110.568.134,54</b>
1	M	ENTE PROVINCIAL RIO COLORADO	15	ENTE PROV. DEL RIO COLORADO	48.110.621,20	44.435.771,87	3.674.849,33	258.464,70
1	M	ENTE PROVINCIAL RIO COLORADO	18	TESORERIA GENERAL	13.036.850,21	11.318.913,80	1.717.936,41	
1	N	DIRECCION PROVINCIAL DE VIALIDAD	16	DIRECCION PROV. DE VIALIDAD	697.078.936,83	612.904.629,07	84.174.307,76	64.714.721,06
1	O	INSTITUTO PROVINCIAL AUTARQUICO DE LA VIVIENDA	9	HABILITACION I.P.A.V.	1.405.588.053,73	1.141.570.158,06	264.017.895,67	245.974.621,51
1	O	INSTITUTO PROVINCIAL AUTARQUICO DE LA VIVIENDA	34	TESORERIA I.P.A.V.	17.403.223,76	16.563.602,07	839.621,69	
<b>TOTALES POR CARACTER</b>					<b>2.181.217.685,73</b>	<b>1.826.793.074,87</b>	<b>354.424.610,86</b>	<b>310.947.807,27</b>
<b>TOTALES GENERALES</b>					<b>19.225.679.640,10</b>	<b>17.779.610.385,98</b>	<b>1.446.069.254,12</b>	<b>421.515.941,81</b>

CONTADURIA GENERAL  
PROVINCIA DE LA PAMPA

SALDO DE LA DEUDA POR RUBRO

<u>RUBRO</u>	<u>NOMBRE DEL RUBRO</u>	<u>ADMINISTRACION CENTRAL</u>	<u>ORG. DESCENTRALIZADOS</u>	<u>TOTAL</u>
100	REMUNERAC. LIQUIDAS AL PERSONAL	195.732.444,37	4.510.320,95	200.242.765,32
200	APORTES Y RETENC. AL PERSONAL	330.971.634,48	2.235.038,28	333.206.672,76
300	RETENCIONES AL PERSONAL	-826.435,68	242.896,75	-583.538,93
400	PROVEEDORES	187.326.017,91	9.274.434,50	196.600.452,41
500	CONTRATISTAS DE OBRA	34.625.446,18	300.680.313,58	335.305.759,76
601	COPARTICIPACION	40.542.549,48		40.542.549,48
602	FO.DE.CO.	12.188.697,00		12.188.697,00
603	OTRAS TRANSFERENCIAS A MUNICIPIOS	1.954.873,44		1.954.873,44
604	COPARTICIPACION REGALIAS	32.514.434,41		32.514.434,41
702	DIRECCION PCIAL. DE VIALIDAD	74.065,60		74.065,60
801	OFICINA DE COMPRAS Y SUMINISTROS	1.750.602,55	53.539,99	1.804.142,54
804	SERVICIOS POLICIALES	3.714.321,52	3.167.124,73	6.881.446,25
806	ESCRIBANIA DE GOBIERNO			
910	SERVICIOS DE LA DEUDA	18.995,05	89.951,39	108.946,44
930	PRESTAMOS	89.604.337,27	12.489.000,00	102.093.337,27
941	PENSIONES	1.766.652,14		1.766.652,14
942	BECAS	175.000,00		175.000,00
943	OTRAS TRANSFERENCIAS	156.392.647,45	10.984.434,10	167.377.081,55
950	VARIOS	3.118.360,09	10.697.556,59	13.815.916,68
	<b>TOTAL GENERAL</b>	<b>1.091.644.643,26</b>	<b>354.424.610,86</b>	<b>1.446.069.254,12</b>

P R O V I N C I A      D E      L A      P A M P A

Ejercicio: 2014

CONTADURIA GENERAL

Pág.: 1

SALDO DE LA DEUDA POR RUBRO AL 29/12/2016

RUBRO	NOMBRE DEL RUBRO	ADMINISTRACION CENTRAL	ORG. DESCENTRALIZADOS	TOTAL
100	REMUNERAC. LIQUIDAS AL PERSONAL	-2,196,864.86	0.00	- 2,196,864.86
200	APORTES Y RETENC. AL PERSONAL	182,397.99	111,296.74	293,694.73
300	RETENCIONES AL PERSONAL	0.00	-20,123.87	- 20,123.87
400	P R O V E E D O R E S	1,200,109.93	-2,450.00	1,197,659.93
500	CONTRATISTAS DE OBRA	2.00	81,889.78	81,891.78
801	OFICINA DE COMPRAS Y SUMINISTROS	-1,379.00	0.00	- 1,379.00
804	SERVICIOS POLICIALES	9.00	0.00	9.00
930	P R E S T A M O S	11,350,307.90	387,050.00	11,737,357.90
941	P E N S I O N E S	202,522.49	0.00	202,522.49
943	OTRAS TRANSFERENCIAS	24,611,359.14	640,000.00	25,251,359.14
950	V A R I O S	44,789.46	8,090.00	52,879.46
	TOTAL GENERAL	35,393,254.05	1,205,752.65	36,599,006.70

P R O V I N C I A      D E      L A      P A M P A

Ejercicio: 2015

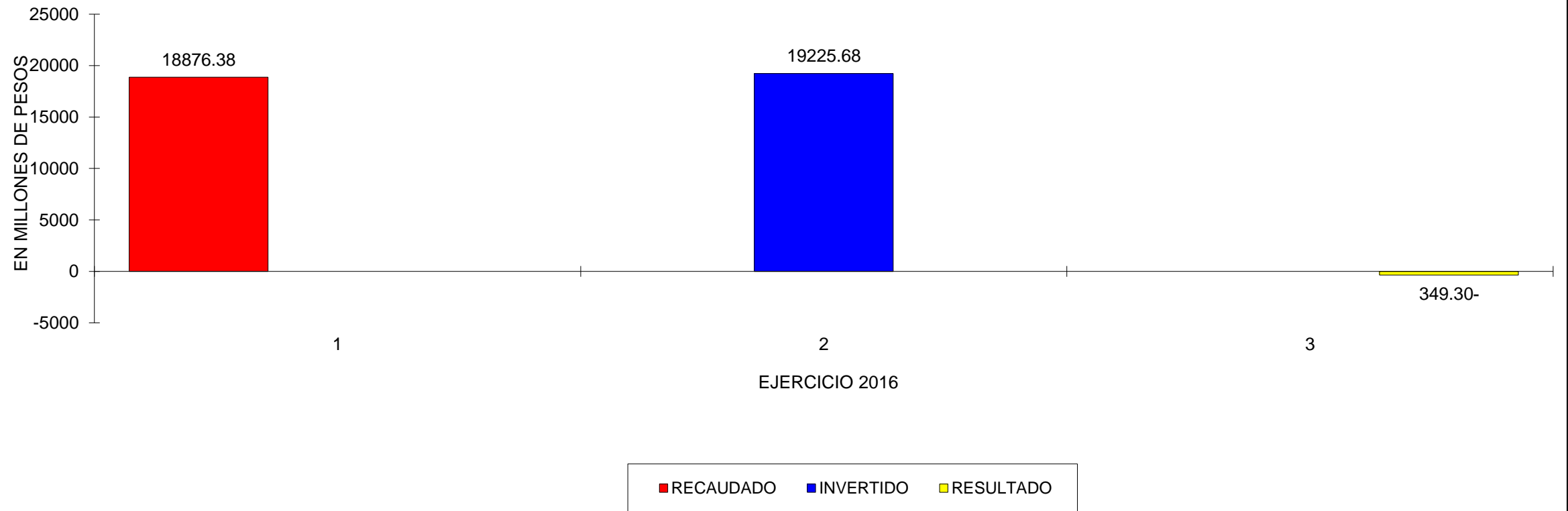
CONTADURIA GENERAL

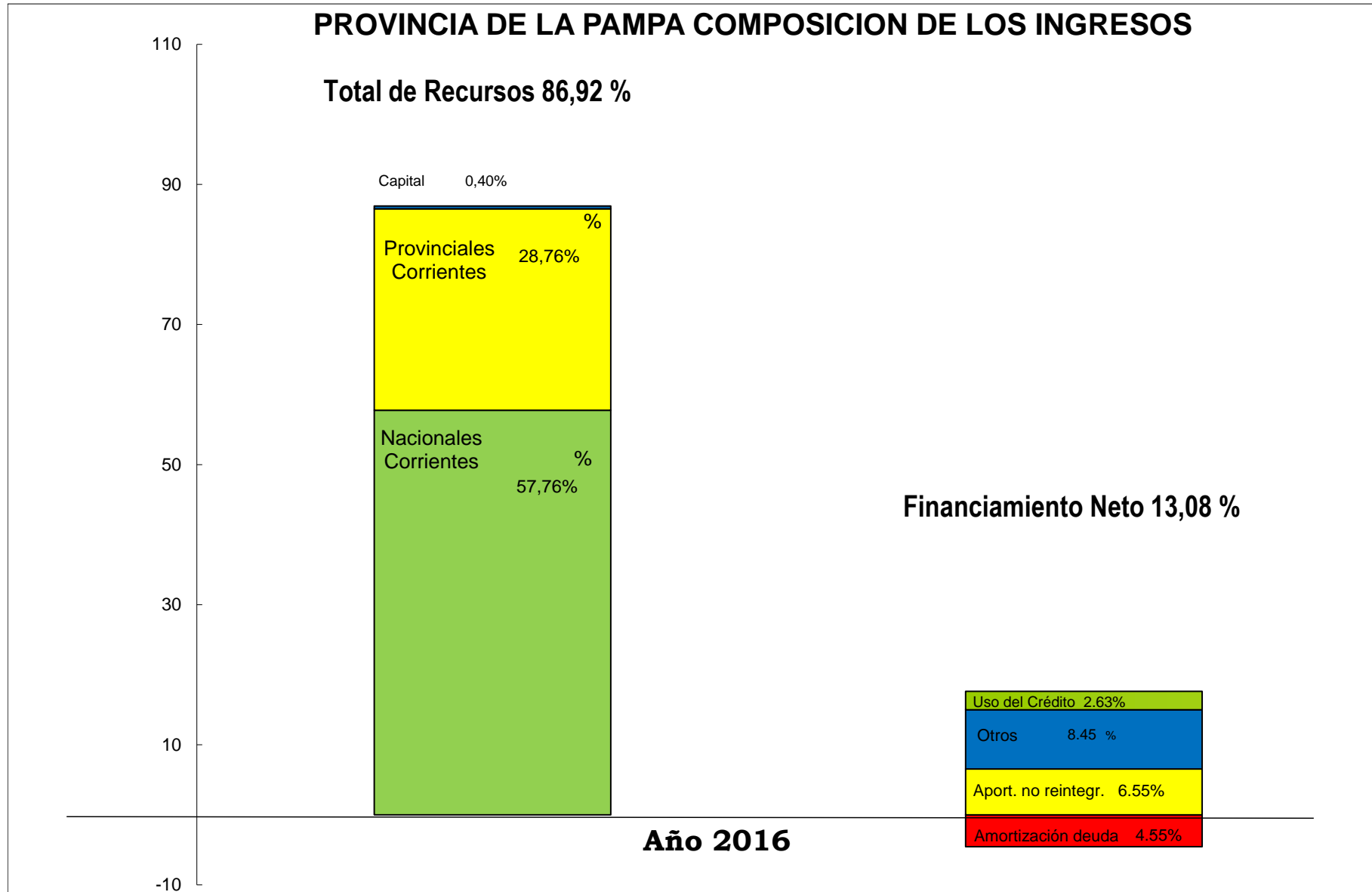
Pág.: 1

SALDO DE LA DEUDA POR RUBRO AL 29/12/2016

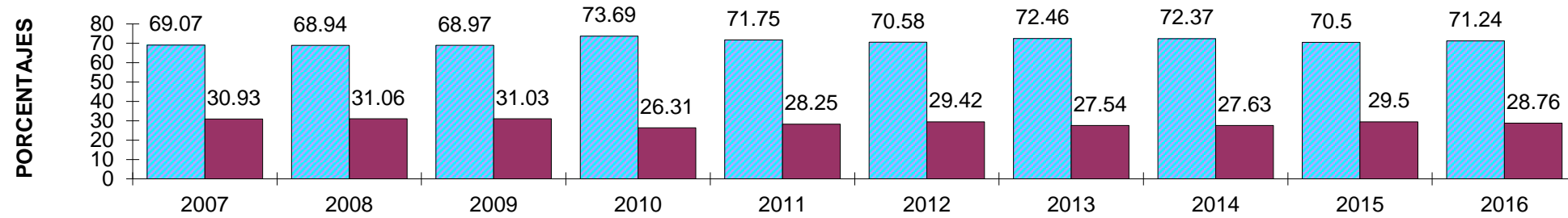
RUBRO	NOMBRE DEL RUBRO	ADMINISTRACION CENTRAL	ORG. DESCENTRALIZADOS	TOTAL
100	REMUNERAC. LIQUIDAS AL PERSONAL	-915,669.34	56,289.13	- 859,380.21
200	APORTES Y RETENC. AL PERSONAL	-16,665.66	92,850.74	76,185.08
300	RETENCIONES AL PERSONAL	0.00	-17,243.06	- 17,243.06
400	P R O V E E D O R E S	1,122,747.92	0.00	1,122,747.92
500	CONTRATISTAS DE OBRA	0.00	193,187.63	193,187.63
801	OFICINA DE COMPRAS Y SUMINISTROS	18,168.11	0.00	18,168.11
804	SERVICIOS POLICIALES	111,572.08	0.00	111,572.08
930	P R E S T A M O S	23,487,884.35	189,000.00	23,676,884.35
943	OTRAS TRANFERENCIAS	2,401,540.13	351,155.90	2,752,696.03
950	V A R I O S	24,104.28	10,208.00	34,312.28
	TOTAL GENERAL	26,233,681.87	875,448.34	27,109,130.21

### PROVINCIA DE LA PAMPA RESULTADO DE LA GESTION



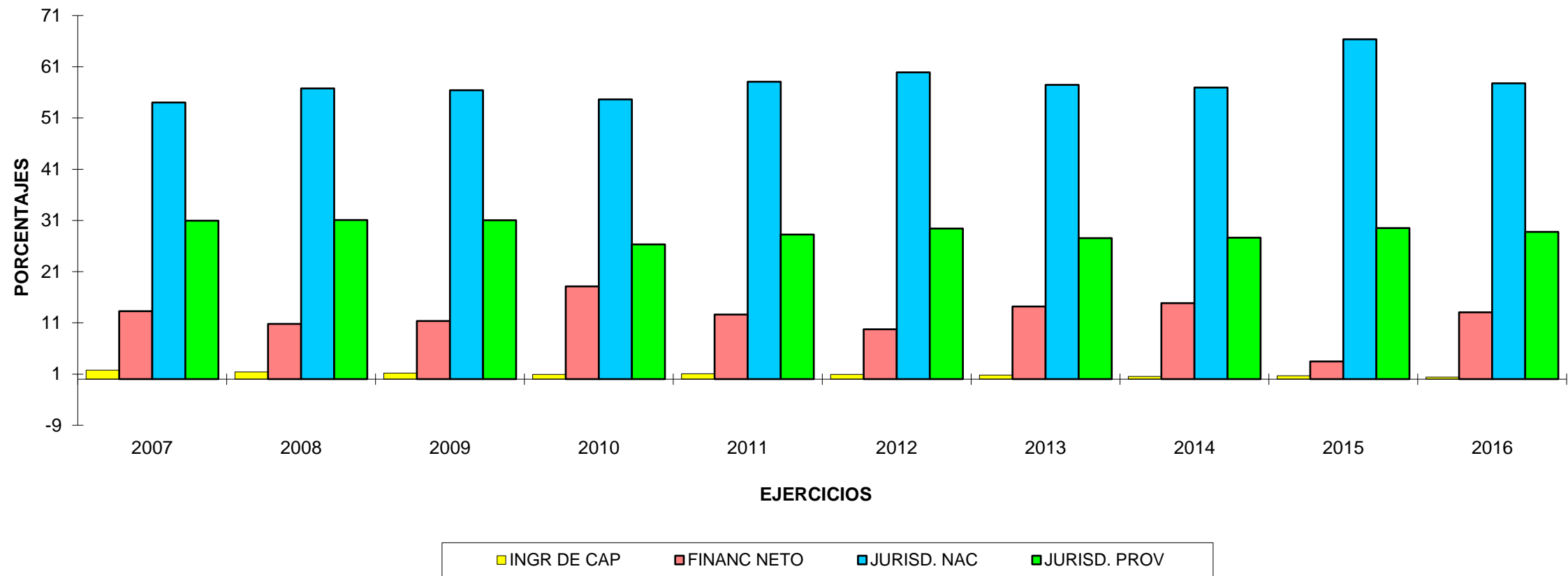


### PROVINCIA DE LA PAMPA COMPOSICION DE LOS RECURSOS




■ OTROS RECURSOS  
■ REC PROV. CORRIENTES

### PROVINCIA DE LA PAMPA RECURSOS SEGUN SU ORIGEN

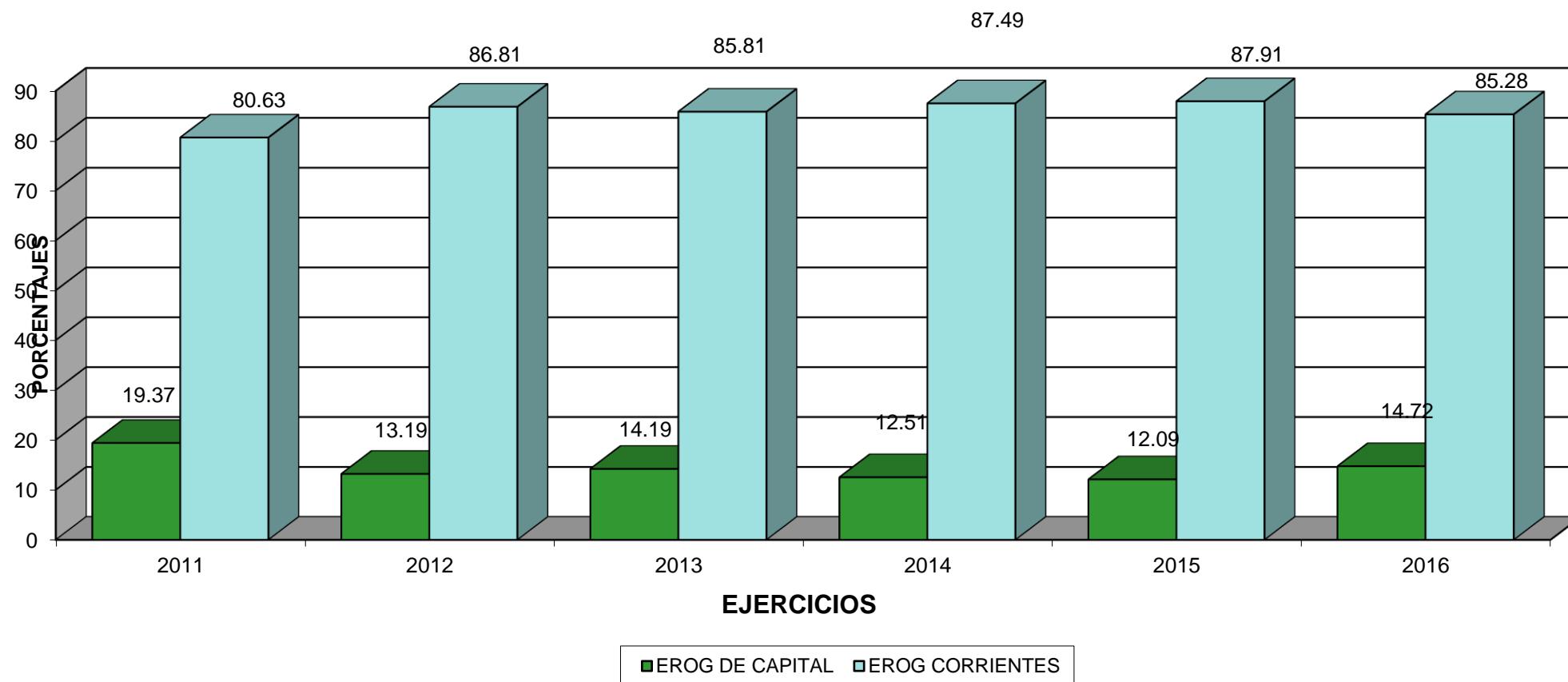




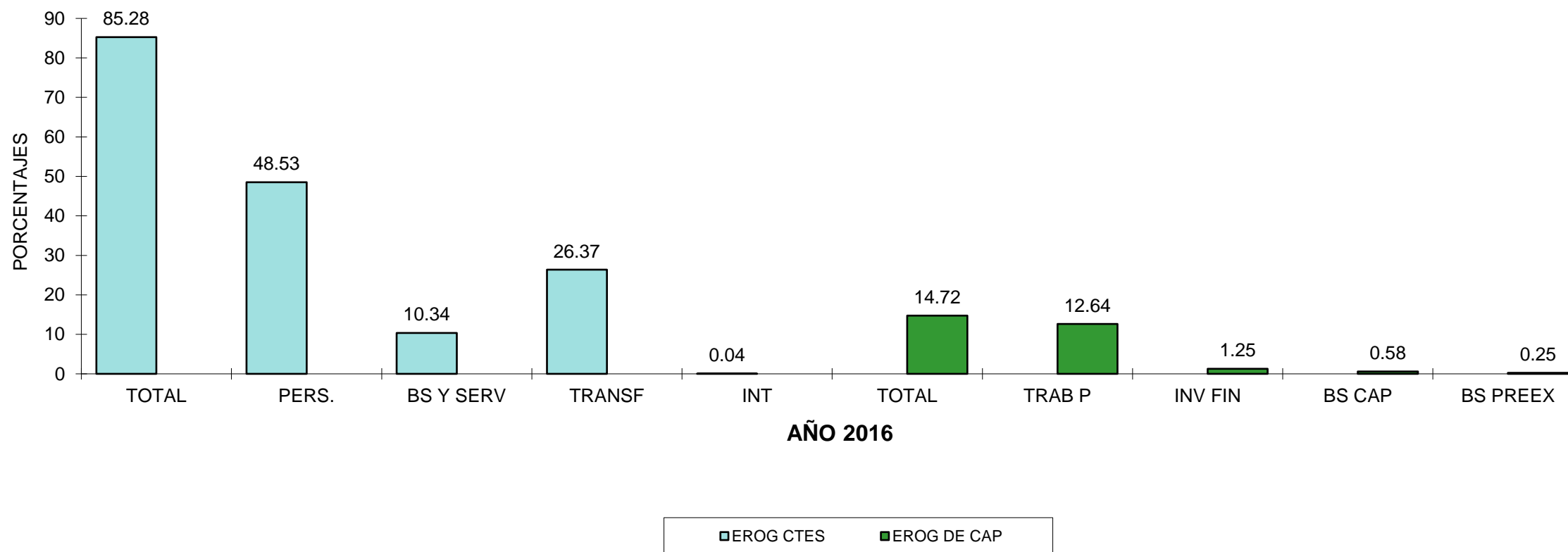
### PROVINCIA DE LA PAMPA COMPOSICION PRESUPUESTARIA



### PROVINCIA DE LA PAMPA ESTRUCTURA DE EROGACIONES

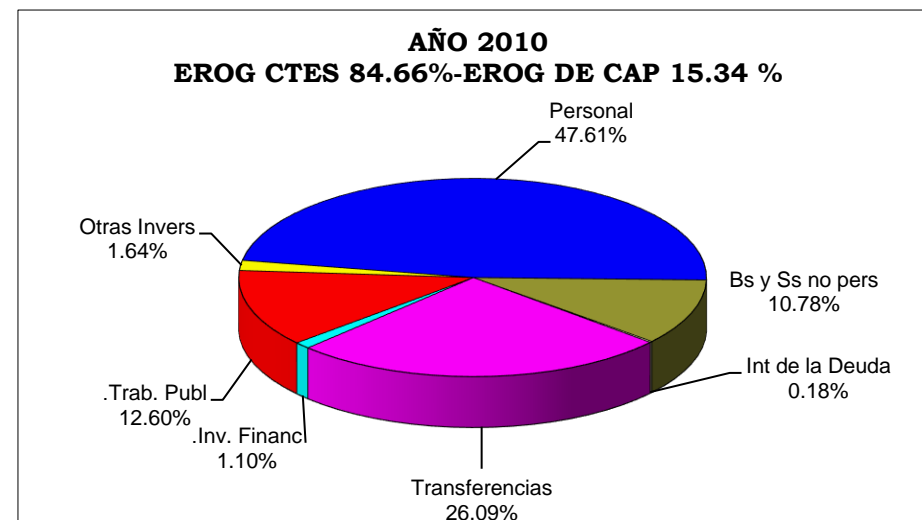
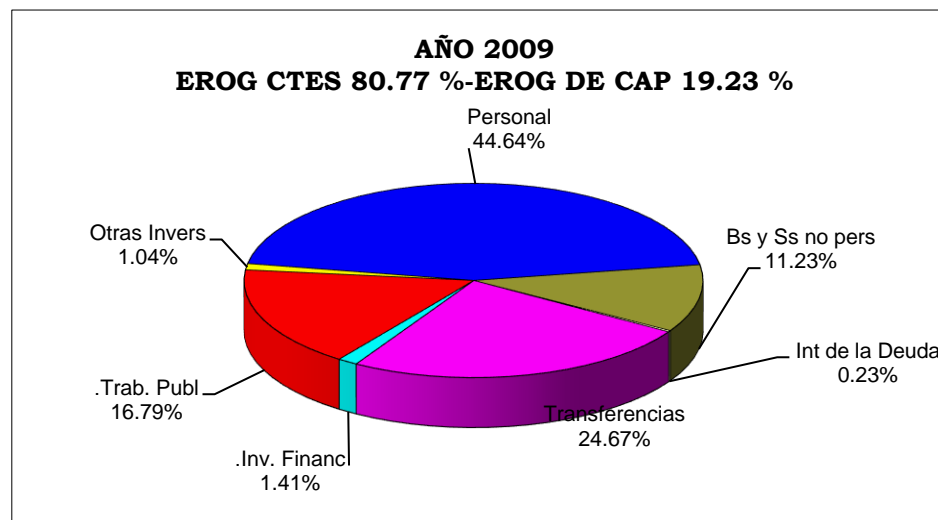
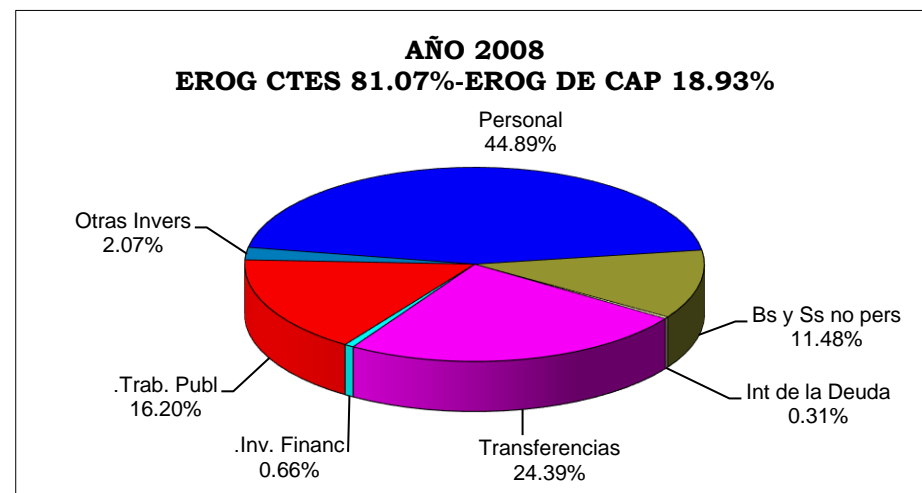
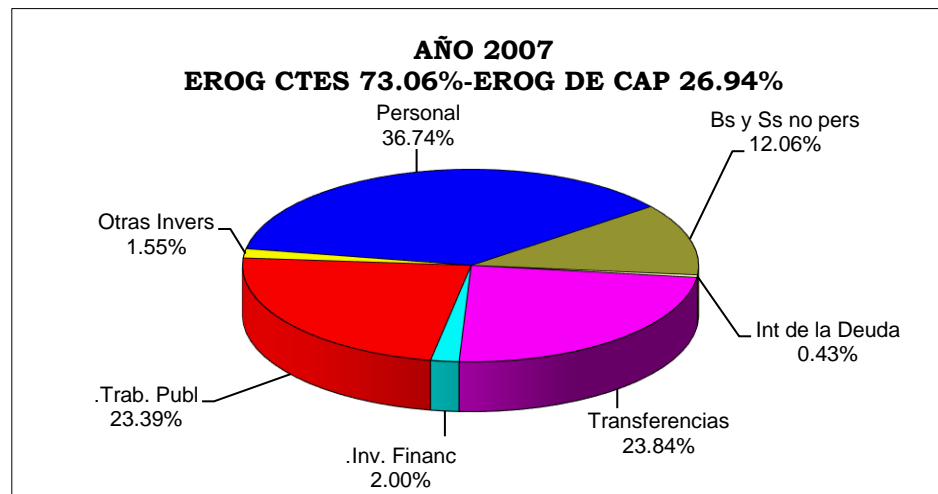


### PROVINCIA DE LA PAMPA EJECUCION PRESUPUESTARIA



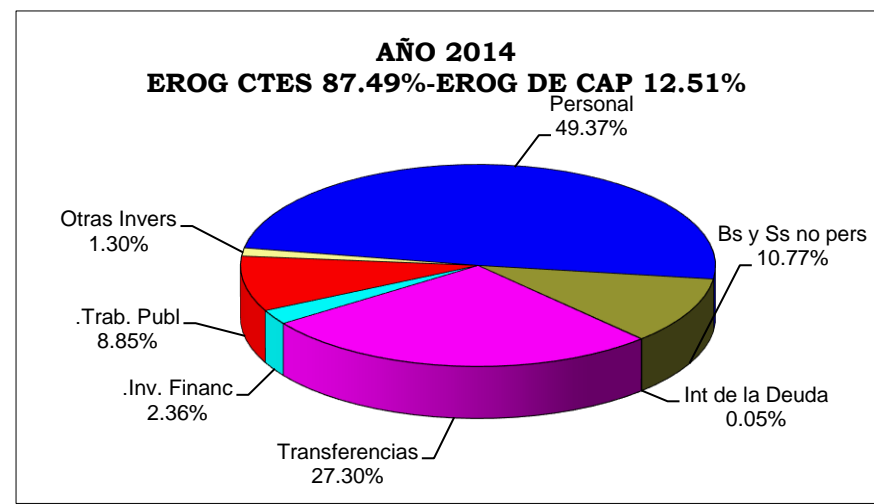
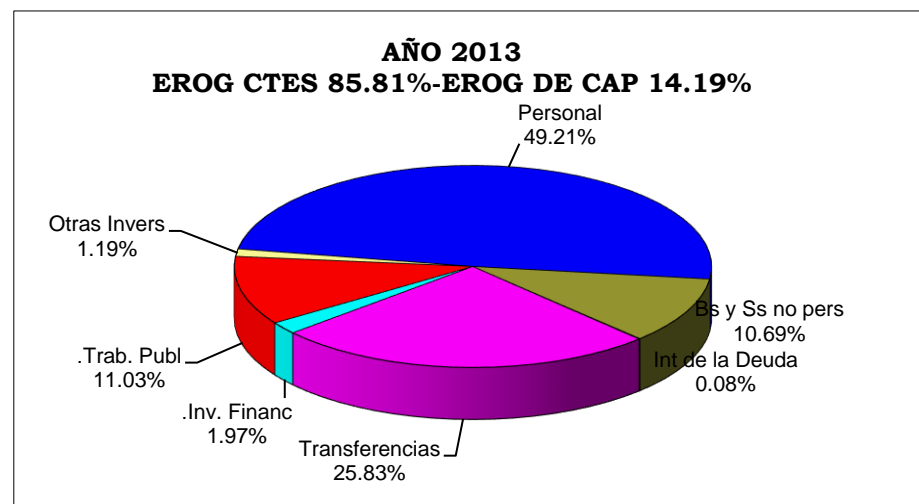
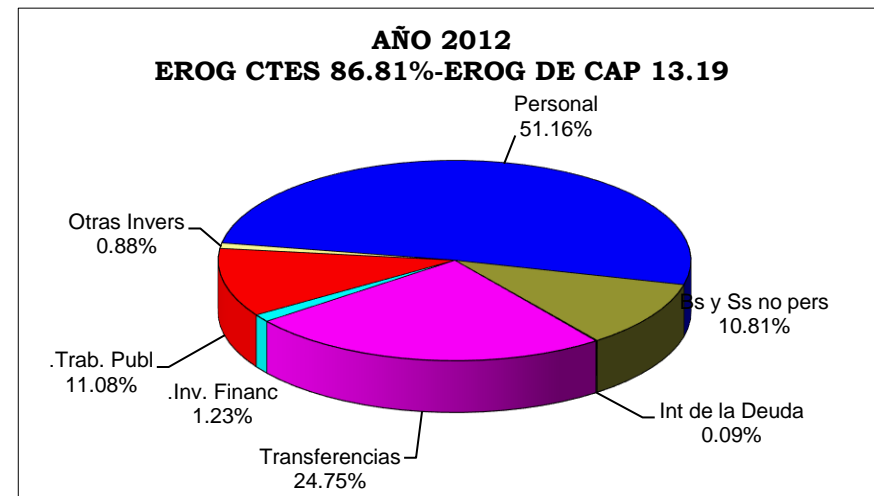
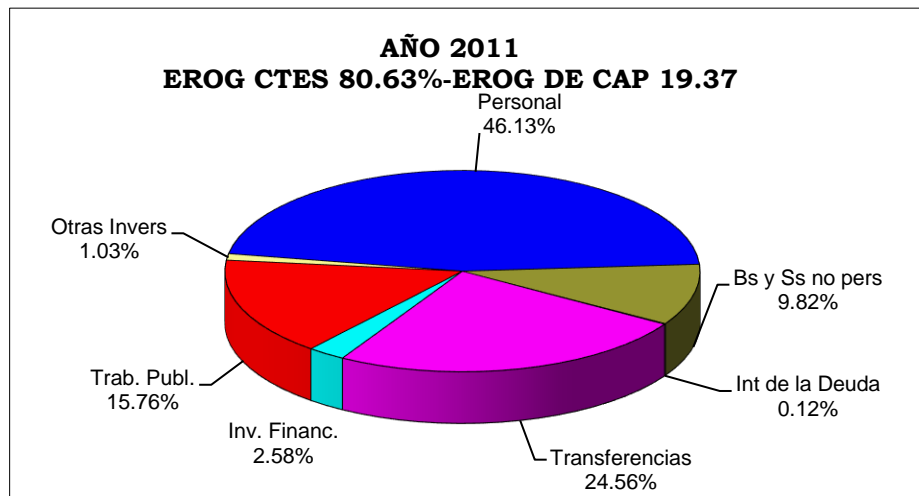
## PROVINCIA DE LA PAMPA

### EVOLUCION DE LAS EROGACIONES SEGUN SU CLASIFICACION ECONOMICA

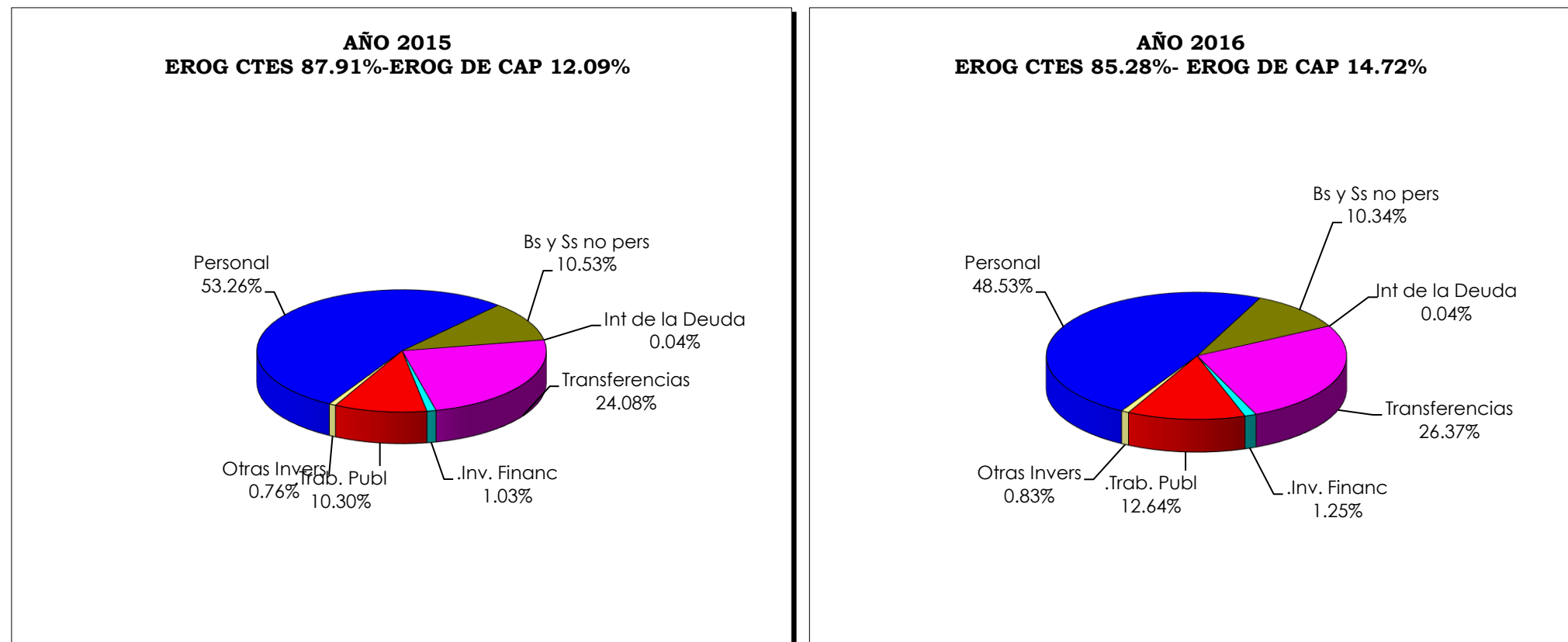


## PROVINCIA DE LA PAMPA

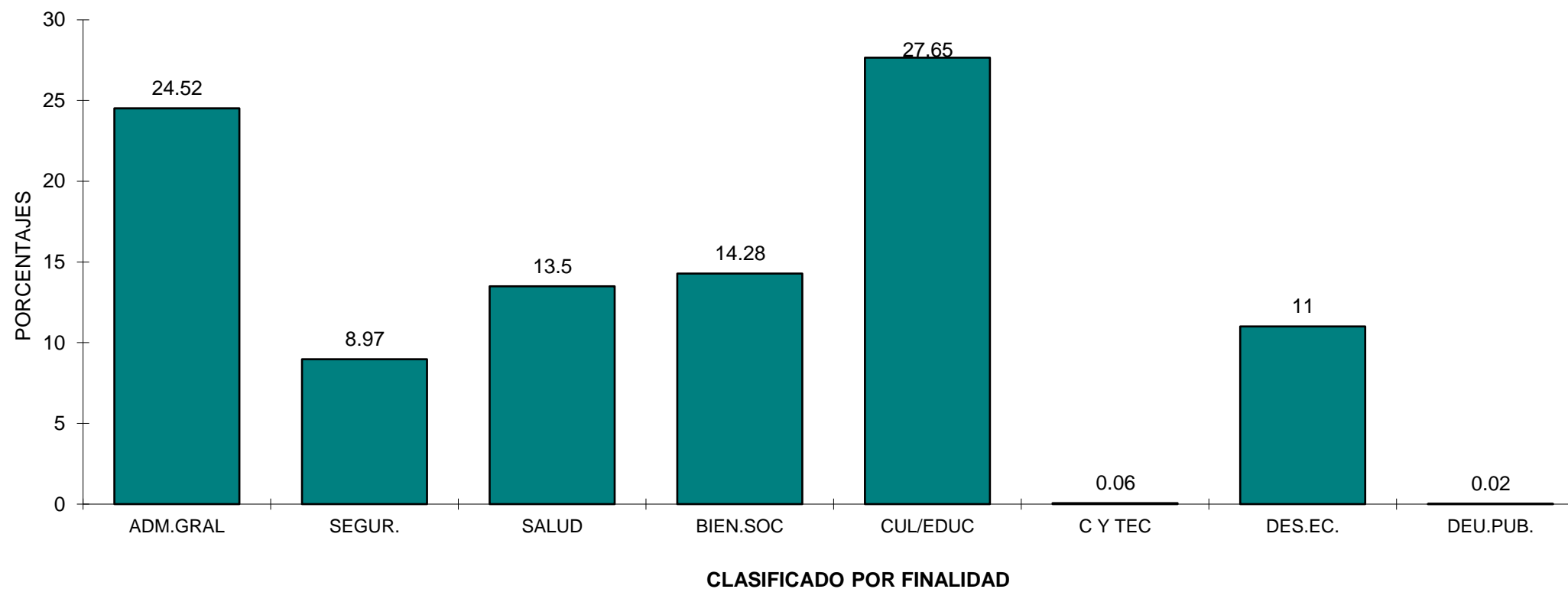
### EVOLUCION DE LAS EROGACIONES SEGUN SU CLASIFICACION ECONOMICA



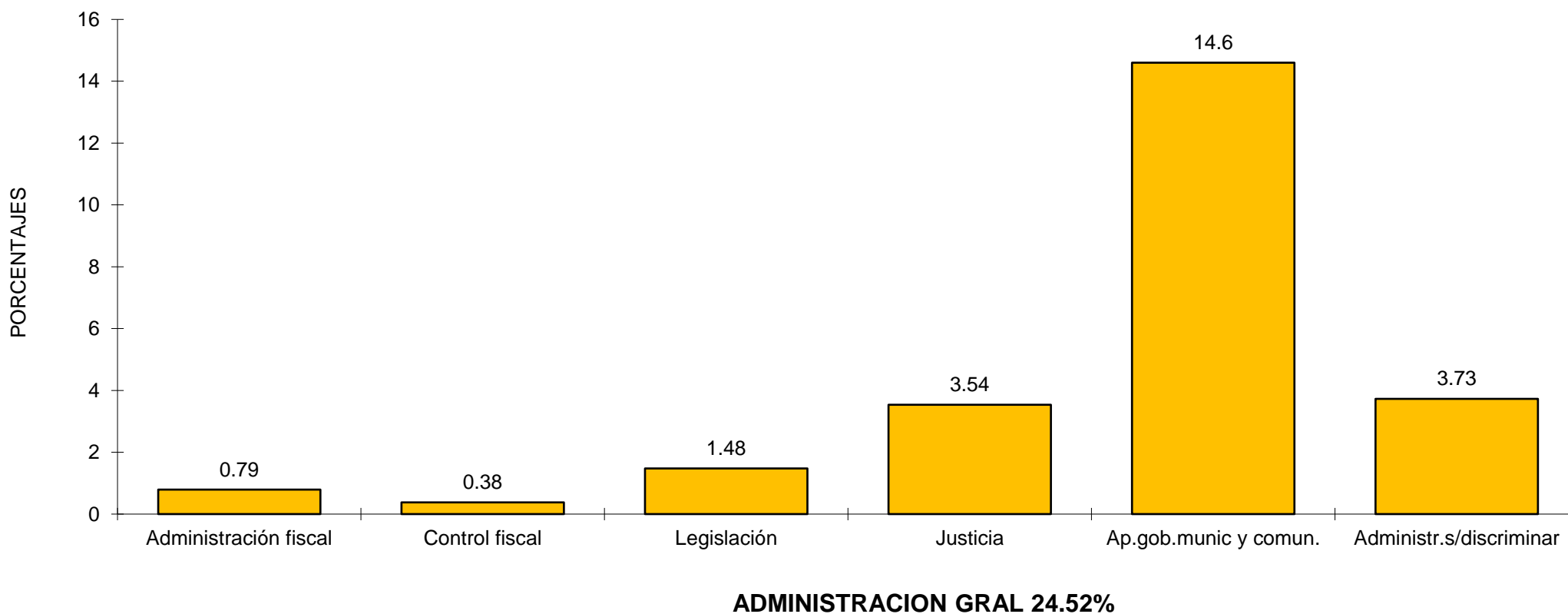
**PROVINCIA DE LA PAMPA**  
**EVOLUCION DE LAS EROGACIONES SEGUN SU CLASIFICACION ECONOMICA**



### PROVINCIA DE LA PAMPA EJECUCION PRESUPUESTARIA AÑO 2016

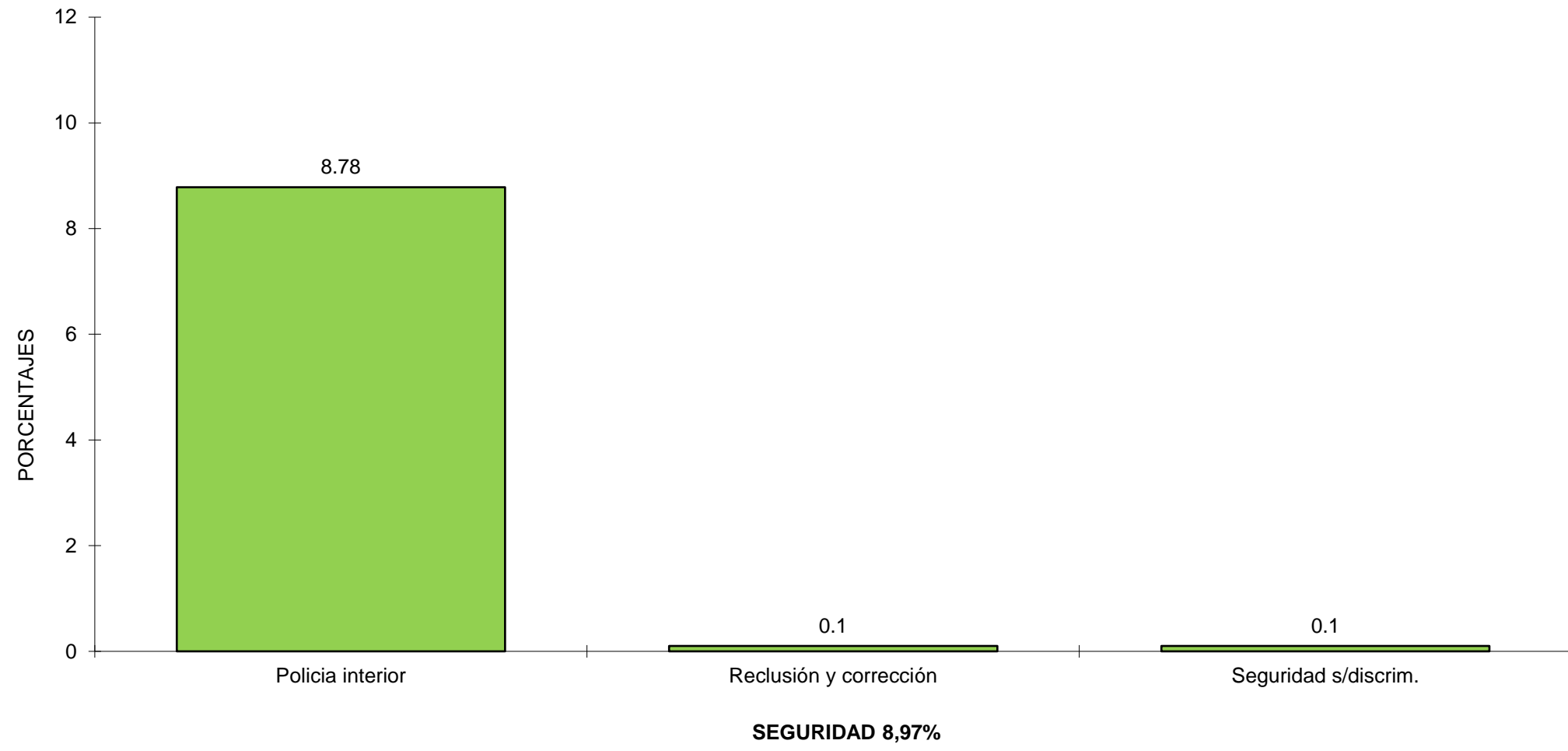


### PROVINCIA DE LA PAMPA EJECUCION PRESUPUESTARIA 2016

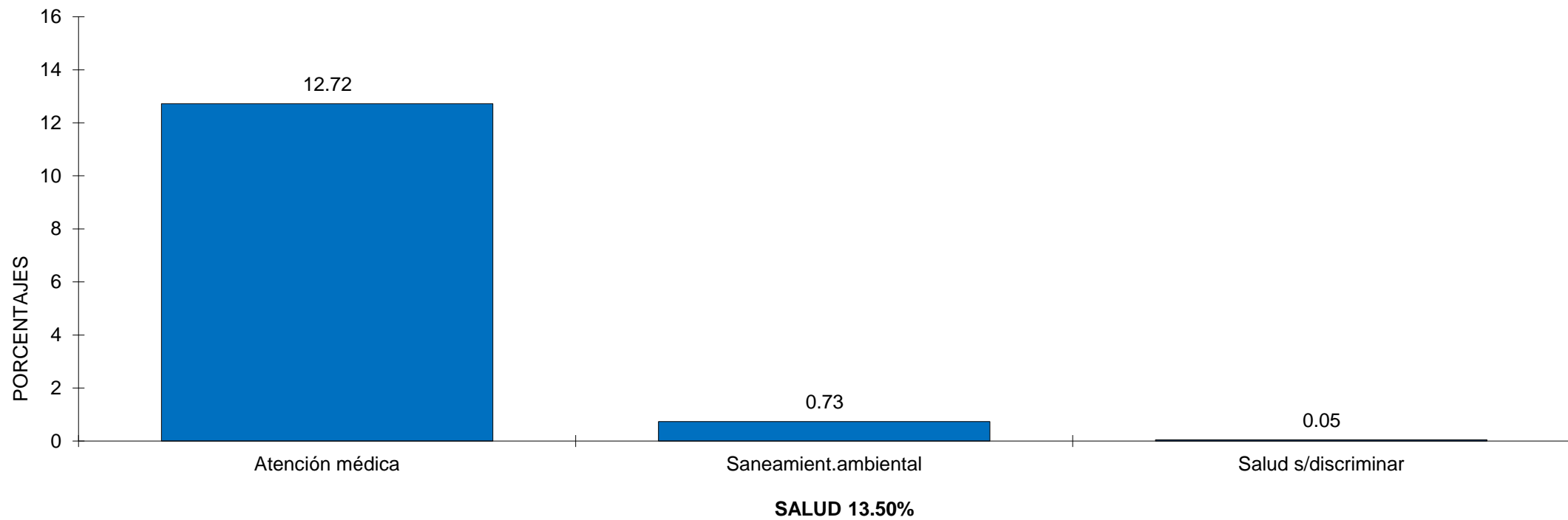


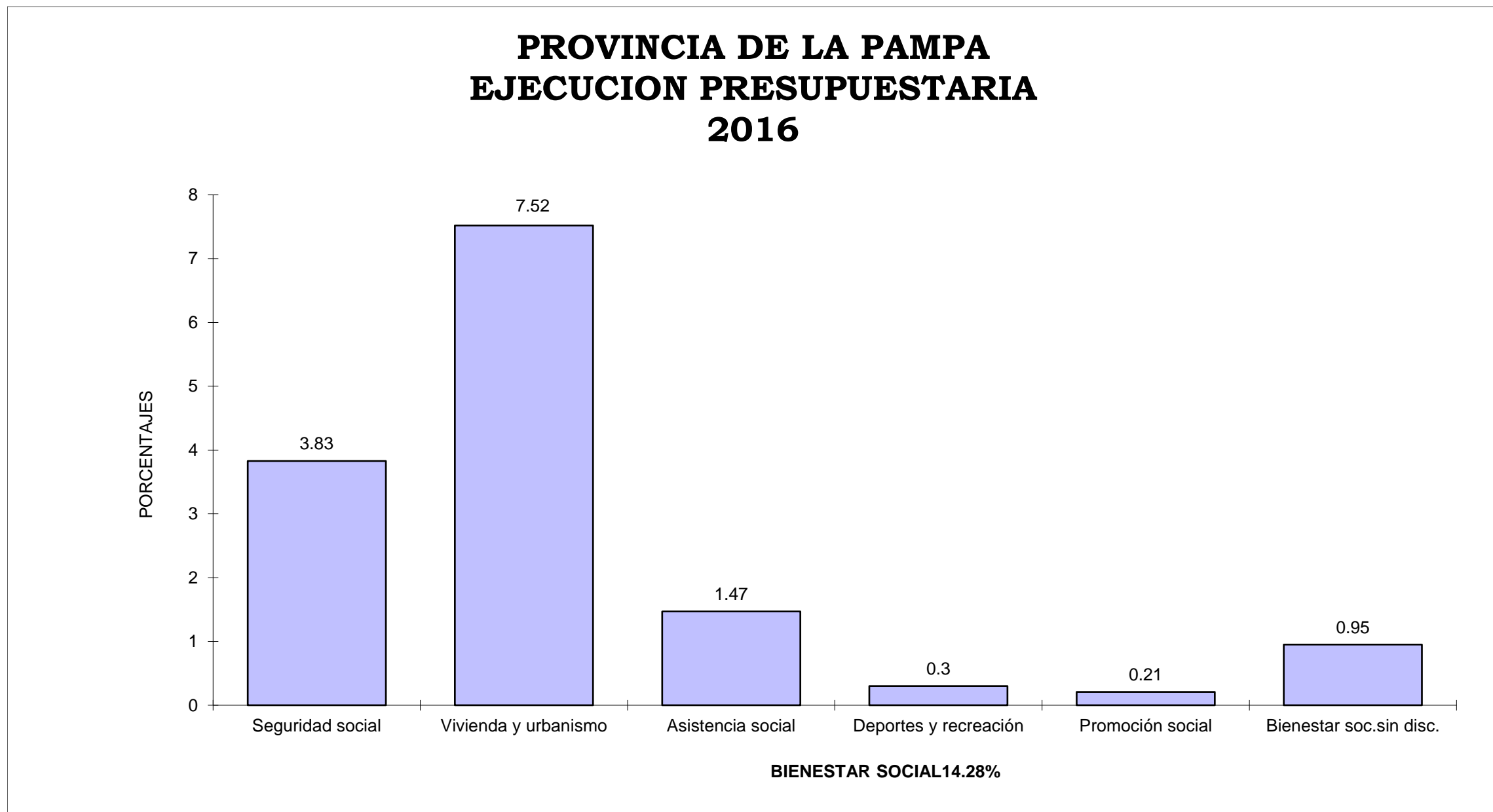


### PROVINCIA DE LA PAMPA EJECUCION PRESUPUESTARIA 2016

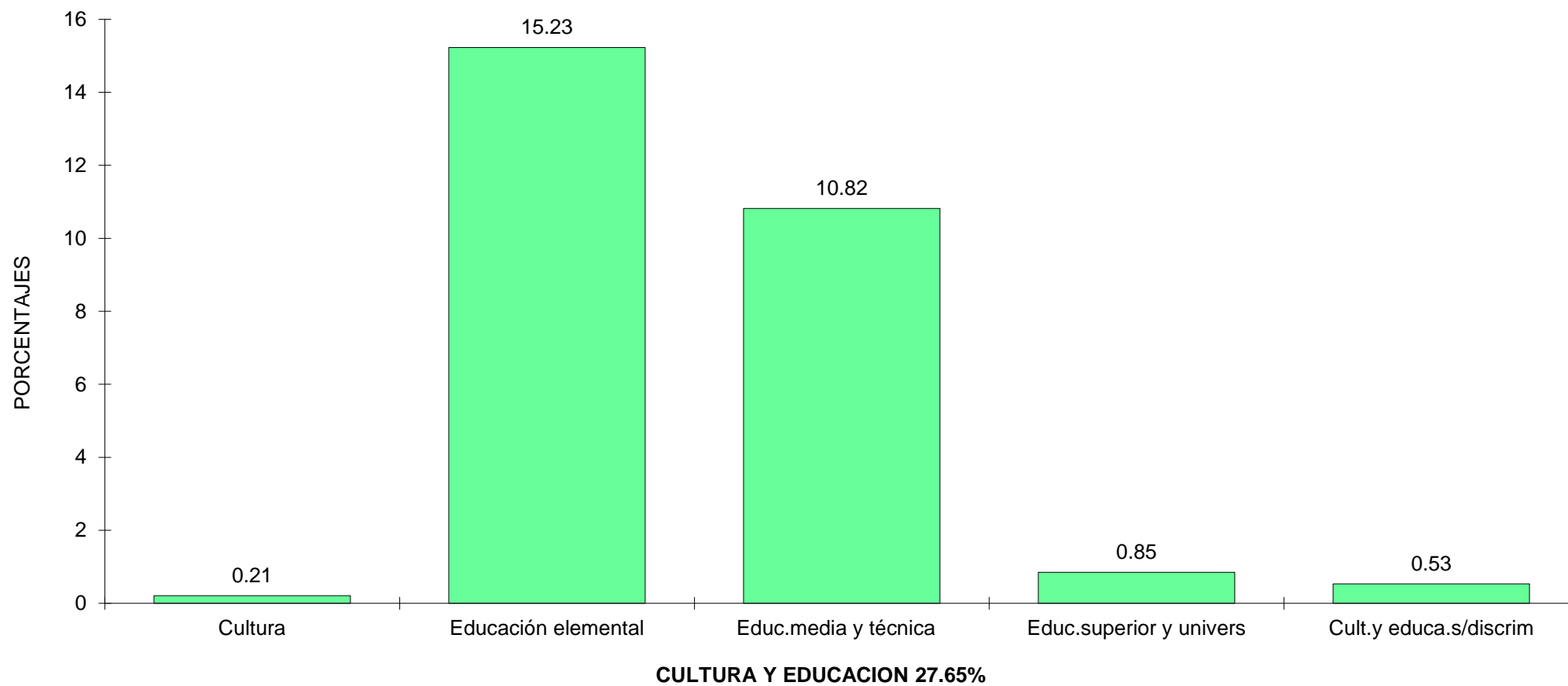


### PROVINCIA DE LA PAMPA EJECUCION PRESUPUESTARIA 2016

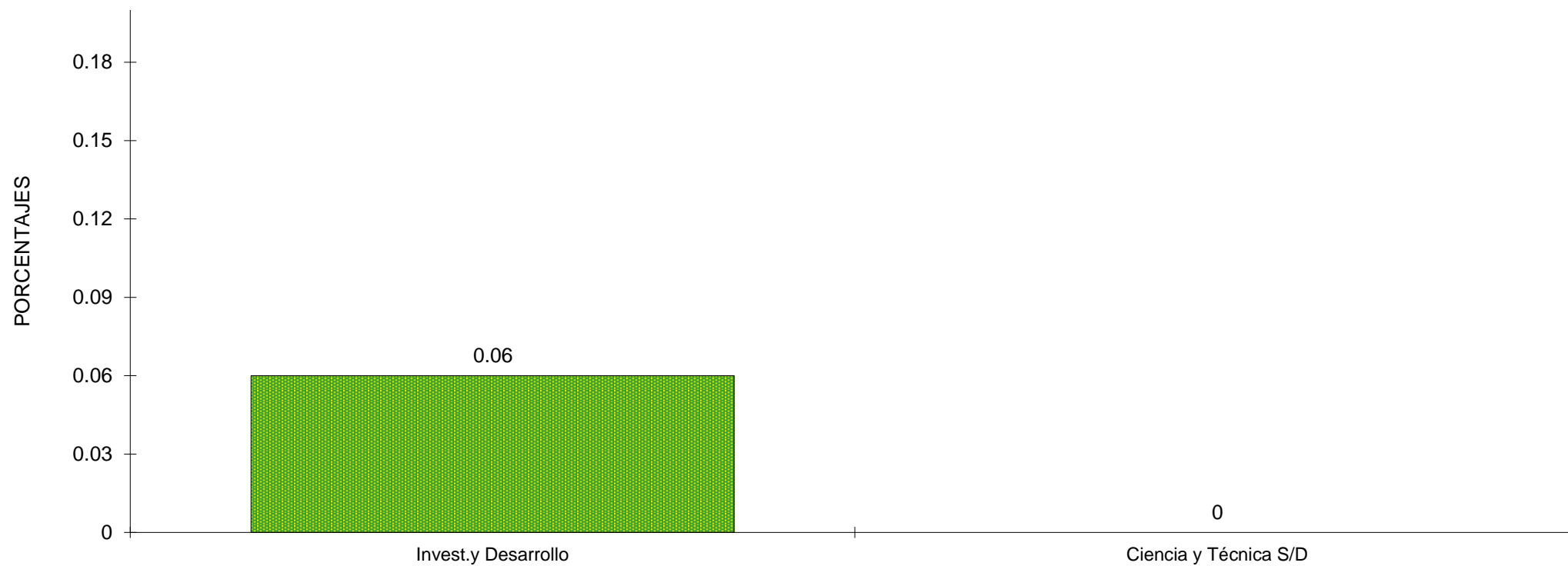




### PROVINCIA DE LA PAMPA EJECUCION PRESUPUESTARIA 2016

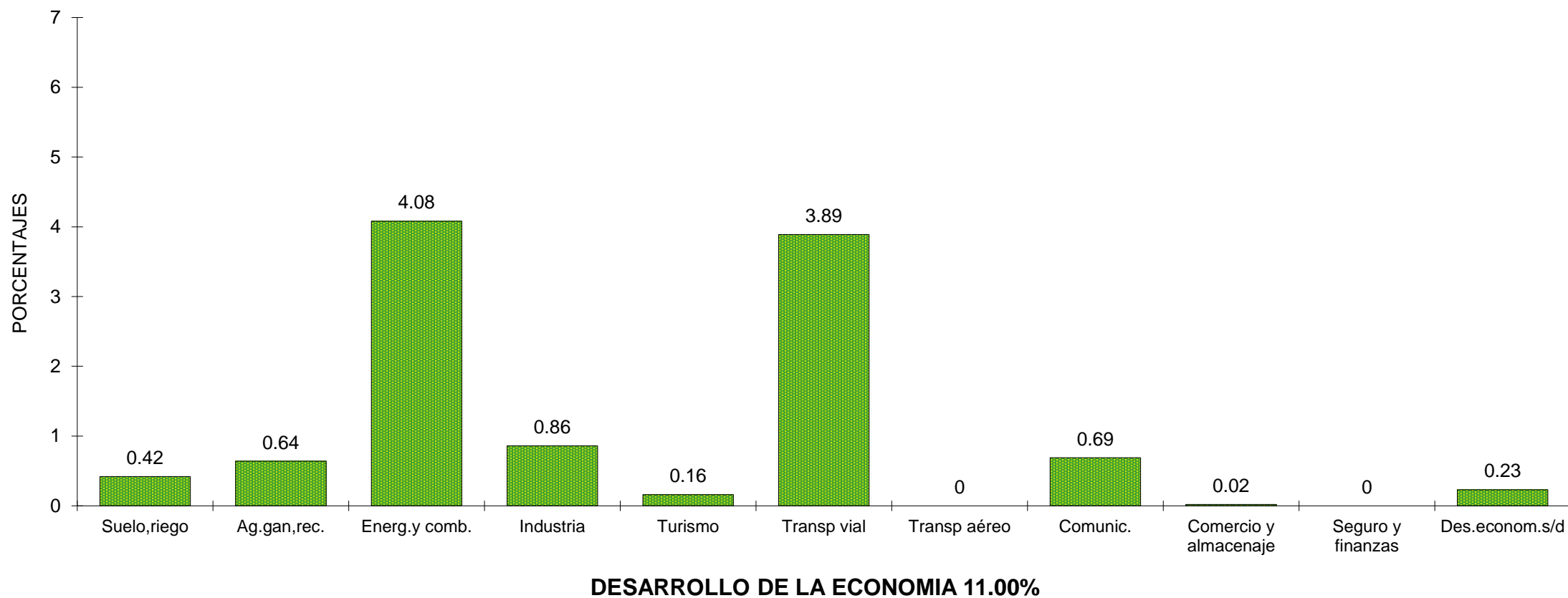


### PROVINCIA DE LA PAMPA EJECUCION PRESUPUESTARIA 2016




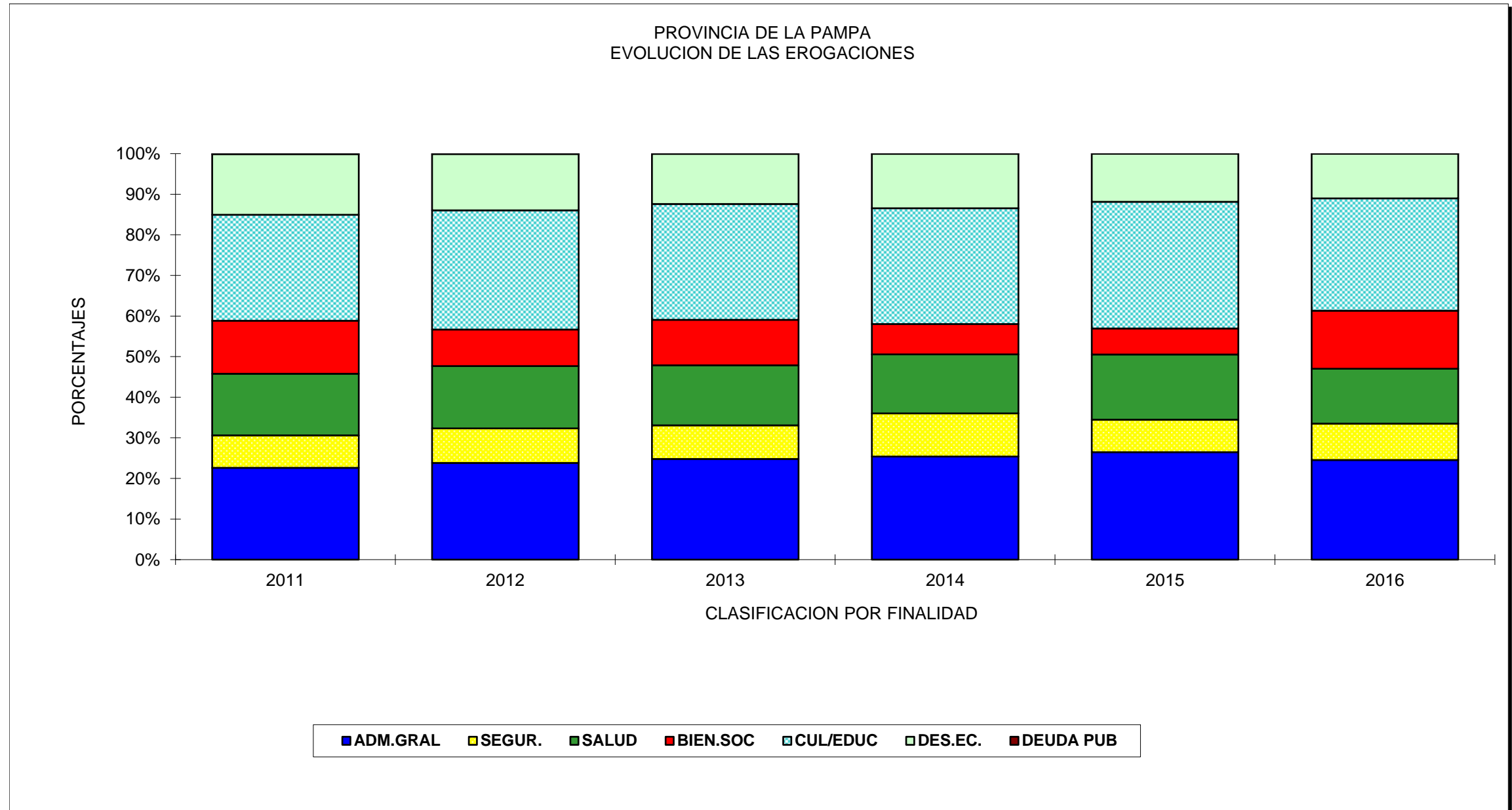
**CIENCIA Y TECNICA 0.06%**

### PROVINCIA DE LA PAMPA EJECUCION PRESUPUESTARIA 2016



### PROVINCIA DE LA PAMPA EJECUCION PRESUPUESTARIA 2016







ESTADO PATRIMONIAL POR CUENTA DE BIENES MUEBLES INVENTARIABLES - EJERCICIO 2016

C U E N T A COD. DESCRIPCION *****	EXISTENCIA INICIAL		A L T A S		B A J A S		EXISTENCIA FINAL	
	CANT.	VALOR	CANT.	VALOR	CANT.	VALOR	CANT.	VALOR
*****	*****	*****	*****	*****	*****	*****	*****	*****
400- MOBILIARIO	125.510	31.464.647,80	1.264	5.095.418,69	956	40.568,74	125.818	36.519.497,75
401- ADORNOS	258	61.274,34			1	0,01	257	61.274,33
402- ARTEFACTOS	22.795	19.912.468,94	997	4.366.690,08	149	22.632,98	23.643	24.256.526,04
410- MAQUINARIAS PARA OBRAS	816	35.682.669,69	21	321.095,97	12	702,92	825	36.003.062,74
411- MAQUINARIAS INDUSTRIALES	4.289	19.874.302,84	151	1.454.547,00	29	9.729,82	4.411	21.319.120,02
412- MAQUINARIAS DE APLICACION AGROPECUARIA	997	10.686.278,52	71	343.924,29	11	3.664,81	1.057	11.026.538,00
413- MAQUINARIAS DE INVESTIGACION CIENTIFICA Y SANIDAD	339	607.507,39	1	1.656,23	2	439,01	338	608.724,61
414- EQUIPOS TRANSPORTABLES, INDUSTRIALES, MECANICOS, CIENTIFICOS, ETC.	411	2.744.289,40			2	6.020,00	409	2.738.269,40
415- MAQUINARIAS DE COCINA, APLICACION DOMESTICA, ETC	4.468	4.483.195,37	181	1.189.887,38	35	14.254,66	4.614	5.658.828,09
416- ACCESORIOS DE MAQUINARIAS	149	105.404,16	3	8.706,91	4	472,00	148	113.639,07
417- MAQUINA HERRAMIENTA	1.075	3.267.525,96	21	434.303,45	11	1.526,59	1.085	3.700.302,82

ESTADO PATRIMONIAL POR CUENTA DE BIENES MUEBLES INVENTARIABLES - EJERCICIO 2016

C U E N T A COD. DESCRIPCION *****	EXISTENCIA INICIAL		A L T A S		B A J A S		EXISTENCIA FINAL	
	CANT.	VALOR	CANT.	VALOR	CANT.	VALOR	CANT.	VALOR
*****	*****	*****	*****	*****	*****	*****	*****	*****
418- MAQUINARIAS ESPECIALES	32.509	63.321.038,64	1.143	7.580.056,06	355	214.976,01	33.297	70.686.118,69
430- HERRAMIENTAS DE OBRAS	900	232.100,51	8	16.159,14	13	783,76	895	247.475,89
431- HERRAMIENTAS DE TALLER	4.564	1.412.942,94	83	326.005,87	67	11.910,59	4.580	1.727.038,22
432- HERRAMIENTAS DE APLICACION AGROPECUARIA	460	638.714,99	20	206.607,08	7	3.954,72	473	841.367,35
433- HERRAMIENTAS ESPECIALES	283	398.015,11	3	28.190,00	2	49,51	284	426.155,60
434- HERRAMIENTAS ACCESORIOS	4	238,03					4	238,03
450- APARATOS E INSTRUMENTOS-DE PRECISION Y MEDIDA	6.921	9.852.652,30	101	1.724.300,46	37	3.941,18	6.985	11.573.011,58
451- APARATOS E INSTRUMENTOS-PARA RECIBIR Y TRANSMITIR SIGNOS, IMAGENES Y - SONIDOS	14.594	27.368.117,96	686	8.318.392,80	69	22.001,73	15.211	35.664.509,03
452- APARATOS E INSTRUMENTOS-DE ASTRONOMIA Y OPTICA	729	2.408.886,62	4	47.479,50	10	6.767,05	723	2.449.599,07
453- APARATOS E INSTRUMENTOS-DE CONTABILIDAD, DACTILOGRAFIA Y OFICINAS	3.981	3.554.418,26	14	249.604,90	17	3.356,48	3.978	3.800.666,68
454- APARATOS E INSTRUMENTOS-DE DIBUJO, ESCULTURA Y-PINTURA	220	6.088,56			1	0,01	219	6.088,55

ESTADO PATRIMONIAL POR CUENTA DE BIENES MUEBLES INVENTARIABLES - EJERCICIO 2016

C U E N T A COD. DESCRIPCION *****	EXISTENCIA INICIAL		A L T A S		B A J A S		EXISTENCIA FINAL	
	CANT.	VALOR	CANT.	VALOR	CANT.	VALOR	CANT.	VALOR
*****	*****	*****	*****	*****	*****	*****	*****	*****
455- INSTRUMENTOS MUSICALES	488	370.041,55	2	3.820,00	50	12.524,52	440	361.337,03
456- APARATOS E INSTRUMENTOS- DE LABORATORIOS Y GABI- NETES	958	7.088.172,84	6	52.013,30	15	170,03	949	7.140.016,11
457- APARATOS E INSTRUMENTOS- DE USO MEDICO	20.763	57.434.639,16	193	4.097.306,91	60	48.192,39	20.896	61.483.753,68
458- APARATOS E INSTRUMENTOS- DE USO VETERINARIO	72	129.113,98					72	129.113,98
459- APARATOS PARA ACTIVIDAD- ES DEPORTIVAS Y ESPARCI- MIENTOS	140	271.207,09	10	43.037,00	17	84.081,28	133	230.162,81
460- ACCESORIOS DE APARATOS - E INSTRUMENTOS	5.327	6.941.516,53	35	327.160,54	43	2.838,00	5.319	7.265.839,07
461- APARATOS E INSTRUMENTOS- ESPECIALES	1.484	3.510.974,88	3	18.521,00	6	2.149,50	1.481	3.527.346,38
471- VEHICULOS SOBRE CARRIL - SIN PROPULSION PROPIA	10	8.524,03			1	0,01	9	8.524,02
472- VEHICULOS AUTOMOTORES T- ERRESTRES	2.368	182.254.916,37	85	46.869.038,84	27	1.550.365,84	2.426	227.573.589,37
473- VEHICULOS A TRACCION AN- IMAL	67	65.826,78					67	65.826,78

ESTADO PATRIMONIAL POR CUENTA DE BIENES MUEBLES INVENTARIABLES - EJERCICIO 2016

C U E N T A COD. DESCRIPCION *****	EXISTENCIA INICIAL		A L T A S		B A J A S		EXISTENCIA FINAL	
	CANT.	VALOR	CANT.	VALOR	CANT.	VALOR	CANT.	VALOR
*****	*****	*****	*****	*****	*****	*****	*****	*****
474- VEHICULOS AUXILIARES	539	10.807.549,09	7	1.388.095,00	5	0,05	541	12.195.644,04
478- EMBARCACION MENOR CON P- ROPULSION PROPIA	14	50.650,01					14	50.650,01
479- EMBARCACION MENOR SIN P- ROPULSION PROPIA	20	252.860,01					20	252.860,01
480- VEHICULOS DE NAVEGACION- AEREA CON PROPULSION P- ROPIA	3	10.953.003,94					3	10.953.003,94
482- ELEMENTOS VARIOS FLOTAN- TES (AUXILIARES)	205	121.823,81			1	275,00	204	121.548,81
483- ACCESORIOS DE MEDIOS DE- TRANSPORTE	56	718.109,07					56	718.109,07
490- ARMAS BLANCAS	15	0,27					15	0,27
491- ARMAS DE FUEGO	1.979	4.226.864,13	100	847.152,00	3	3.473,54	2.076	5.070.542,59
492- ARMAS VARIAS	67	3.698,94					67	3.698,94
493- UTILES DE DEFENSA Y SEG- URIDAD	231	490.879,76	2	33.604,00			233	524.483,76
494- HERRAMIENTAS DE ARMAS	39	19.378,65	15	24.600,00			54	43.978,65
500- PIEZAS DE BELLAS ARTES	658	1.285.440,06	4	34.000,00			662	1.319.440,06

ESTADO PATRIMONIAL POR CUENTA DE BIENES MUEBLES INVENTARIABLES - EJERCICIO 2016

C U E N T A COD. DESCRIPCION *****	EXISTENCIA INICIAL		A L T A S		B A J A S		EXISTENCIA FINAL	
	CANT.	VALOR	CANT.	VALOR	CANT.	VALOR	CANT.	VALOR
*****	*****	*****	*****	*****	*****	*****	*****	*****
501- PIEZAS DE ORIGEN NATURA- L	62	0,62					62	0,62
502- PIEZAS DE CARACTER HIST- ORICO Y NUMISMATICO	1.350	851.234,93	17	32.868,00	20	1.280,08	1.347	882.822,85
503- PIEZAS VARIAS DE MUSEOS- Y EXPOSICIONES	267	2.623,10			2	0,02	265	2.623,08
510- BIBLIOTECAS	27.722	4.844.915,11	30	12.695,23	66	14.479,12	27.686	4.843.131,22
511- MAPOTECAS	220	6.621,38	4	10.720,00	24	0,24	200	17.341,14
512- CINETECA	237	149.611,06			2	0,02	235	149.611,04
513- DISCOTECAS	233	923,32			7	0,07	226	923,25
520- UTILES Y ENSERES DE OBR- AS	164	95.339,25	1	3.727,00			165	99.066,25
521- UTILES Y ENSERES DE TAL- LER	299	54.669,50	1	1.254,00	21	790,01	279	55.133,49
522- UTILES Y ENSERES DE NAV- EGACION AEREA Y MARITIM- A	22	8.110,84			2	158,40	20	7.952,44
523- UTILES Y ENSERES DE INV- ESTIGACION CIENTIFICA, - SANIDAD, EDUCACION, ETC- . .	18.580	6.144.226,20	876	1.246.968,43	80	815,59	19.376	7.390.379,04

ESTADO PATRIMONIAL POR CUENTA DE BIENES MUEBLES INVENTARIABLES - EJERCICIO 2016

C U E N T A COD. DESCRIPCION *****	EXISTENCIA INICIAL		A L T A S		B A J A S		EXISTENCIA FINAL	
	CANT.	VALOR	CANT.	VALOR	CANT.	VALOR	CANT.	VALOR
*****	*****	*****	*****	*****	*****	*****	*****	*****
524- UTILES Y ENSERES DE APL- ICACION AGROPECUARIA	634	44.491,55			1	45,73	633	44.445,82
525- UTILES DE ESCRITORIO	345	133.022,74	5	11.728,00	3	90,02	347	144.660,72
526- UTILES DE SERVICIO AUXI- LIAR DE INCENDIO	3.410	978.184,17	64	152.538,27	38	1.397,97	3.436	1.129.324,47
527- UTILES DE COCINA Y COME- DOR	1.311	394.755,53	17	50.229,00	14	756,06	1.314	444.228,47
528- UTILES DE HIGIENE Y TOC- ADOR	140	79.731,43	3	7.427,20			143	87.158,63
529- ROPAS VARIAS (INCLUIDO - TAPICERIAS)	10.368	3.729.982,10	433	2.440.117,82	617	73.663,11	10.184	6.096.436,81
530- UNIFORMES Y EQUIPOS	3.122	10.600.032,25	2	2.200,01	6	53.435,58	3.118	10.548.796,68
531- ARNESES Y MONTURAS	219	49.032,99	2	2.974,00	1	77,57	220	51.929,42
532- UTILES Y ENSERES PARA E- NTRETENIMIENTOS Y PRACT- ICAS DEPORTIVAS	1.826	1.440.983,79	48	1.051.514,98	40	3.649,59	1.834	2.488.849,18
533- INSIGNIAS, CHAPAS ALEGO- RICAS, LETREROS, ETC.	1.518	649.429,24	48	167.920,74	7	0,07	1.559	817.349,91
534- CARPAS, TOLDOS Y LONAS - PARA SERVICIOS VARIOS	135	124.979,39	1	9.800,00	2	2.900,00	134	131.879,39

ESTADO PATRIMONIAL POR CUENTA DE BIENES MUEBLES INVENTARIABLES - EJERCICIO 2016

C U E N T A COD. DESCRIPCION *****	EXISTENCIA INICIAL		A L T A S		B A J A S		EXISTENCIA FINAL	
	CANT.	VALOR	CANT.	VALOR	CANT.	VALOR	CANT.	VALOR
*****	*****	*****	*****	*****	*****	*****	*****	*****
535- RECIPIENTES Y ENVASES	838	1.383.480,80	20	65.875,84	14	0,16	844	1.449.356,48
536- UTILES Y ENSERES RELIGI- OSOS	44	240,42					44	240,42
537- UTILES Y ENSERES ESPECI- ALES	1.330	1.157.735,90	51	327.206,93	18	1.480,53	1.363	1.483.462,30
551- METALES Y ALEACIONES	6	30.790,00					6	30.790,00
552- MADERAS Y FIBRAS	1	1.980,52					1	1.980,52
553- VIDRIOS	2	964,00					2	964,00
558- MATERIALES DE CONSTRUCC- ION Y PARA INSTALACIONE- S	22	7.593,70					22	7.593,70
580- REPUESTOS DE MAQUINAS Y- ELEMENTOS DE TRANSPORT- E	55	15.589,48			1	0,01	54	15.589,47
750- GANADO CABALLAR	9	18.125,08					9	18.125,08
760- GANADO VACUNO	1	10.055,00					1	10.055,00
790- GANADO CABRIO	13	0,13					13	0,13
820- PELIFEROS	32	592,28					32	592,28
840- SEMENTALES	4	11.191,50					4	11.191,50

ESTADO PATRIMONIAL POR CUENTA DE BIENES MUEBLES INVENTARIABLES - EJERCICIO 2016

C U E N T A COD. DESCRIPCION *****	EXISTENCIA INICIAL		A L T A S		B A J A S		EXISTENCIA FINAL	
	CANT.	VALOR	CANT.	VALOR	CANT.	VALOR	CANT.	VALOR
*****	*****	*****	*****	*****	*****	*****	*****	*****
850- ANIMALES DE LABOR	31	34.500,09	5	15.000,00			36	49.500,09
870- ANIMALES EXOTICOS Y VAR- IOS	89	808,49					89	808,49
T O T A L E S	336.436	558.144.517,16	6.862	91.064.139,85	3.004	2.226.842,69	340.294	646.981.814,32
T O T A L E S	336.436	558.144.517,16	6.862	91.064.139,85	3.004	2.226.842,69	340.294	646.981.814,32

NOTA: Los importes consignados son los valores de ingreso de los bienes al Patrimonio.



TOTAL INGRES.POR TRAB.PUBLICOS	25 BIENES	96.279,37
TOTAL INGRESADO POR DONACION	35 BIENES	996.303,00
TOTAL DE BAJAS POR DONACION	1.527 BIENES	1.701.958,98

AJUSTE A EJERCICIOS ANTERIORES AL EJ. 2016

C U E N T A	CANTIDAD	VALOR
*****		
400- MOBILIARIO	1.178-	973.708,87
401- ADORNOS	2	5.200,00
402- ARTEFACTOS	228	1.308.746,56
410- MAQUINARIAS PARA OBRAS	5	1.437.716,64
411- MAQUINARIAS INDUSTRIALES	27	982.805,95
412- MAQUINARIAS DE APLICACION AGROPECUARIA	3	7.725,42
413- MAQUINARIAS DE INVESTIGACION CIENTIFICA Y SANIDAD	1	34.290,00
414- EQUIPOS TRANSPORTABLES, INDUSTRIALES, MECANICOS, CIENTIFICOS, ETC.	1	55.000,00
415- MAQUINARIAS DE COCINA, APLICACION DOMESTICA, ETC	21	188.653,24
416- ACCESORIOS DE MAQUINARIAS	10	9.800,00
417- MAQUINA HERRAMIENTA	4	10.501,45
418- MAQUINARIAS ESPECIALES	167	1.476.528,39
430- HERRAMIENTAS DE OBRAS	2-	0,02
431- HERRAMIENTAS DE TALLER	14	41.218,98
432- HERRAMIENTAS DE APLICACION AGROPECUARIA	1-	0,01
450- APARATOS E INSTRUMENTOS DE PRECISION Y MEDIDA	35	554.758,20
451- APARATOS E INSTRUMENTOS PARA RECIBIR Y TRANSMITIR SIGNOS, IMAGENES Y SONIDOS	201	2.221.454,95
452- APARATOS E INSTRUMENTOS DE ASTRONOMIA Y OPTICA	10	297.572,00
453- APARATOS E INSTRUMENTOS DE CONTABILIDAD, DACTILOGRAFIA Y OFICINAS	3	32.820,00
455- INSTRUMENTOS MUSICALES	8	59.969,00
456- APARATOS E INSTRUMENTOS DE LABORATORIOS Y GABINETES	11	269.896,00
457- APARATOS E INSTRUMENTOS DE USO MEDICO	83	3.516.842,56
460- ACCESORIOS DE APARATOS E INSTRUMENTOS	23	1.208.960,74
461- APARATOS E INSTRUMENTOS ESPECIALES	4	24.149,00
472- VEHICULOS AUTOMOTORES TERRESTRES	49	10.774.084,16
473- VEHICULOS A TRACCION ANIMAL	1	25.000,00
500- PIEZAS DE BELLAS ARTES	1	2.000,00
502- PIEZAS DE CARACTER HISTORICO Y NUMISMATICO	1	174.780,00
510- BIBLIOTECAS	8	0,08
520- UTILES Y ENSERES DE OBRAS	1	4.144,00
521- UTILES Y ENSERES DE TALLER	1	10.605,00
523- UTILES Y ENSERES DE INVESTIGACION CIENTIFICA, SANIDAD, EDUCACION, ETC.	105	164.129,89

AJUSTE A EJERCICIOS ANTERIORES AL EJ. 2016

C U E N T A	CANTIDAD	VALOR
*****		
526- UTILES DE SERVICIO AUXILIAR DE INCENDIO	45	79.350,73
527- UTILES DE COCINA Y COMEDOR	1	1.439,99
528- UTILES DE HIGIENE Y TOCADOR	2	16.984,50
529- ROPAS VARIAS (INCLUIDO TAPICERIAS)	3	32.143,38
531- ARNESES Y MONTURAS	2-	3.699,81
532- UTILES Y ENSERES PARA ENTRETENIMIENTOS Y PRACTICAS DEPORTIVAS	14	94.450,00
533- INSIGNIAS, CHAPAS ALEGORICAS, LETREROS, ETC.	1	1.260,00
535- RECIPIENTES Y ENVASES	6	26.829,00
537- UTILES Y ENSERES ESPECIALES	36	328.455,34
*****		
T O T A L E S	47-	26.457.673,80

NOTA: La cifra de la columna "CANTIDAD", representa movimientos correspondientes a ejercicios anteriores a 2016, ingresados con posterioridad al cierre del ejercicio 2015.-  
 El importe de la columna "VALOR", contempla los valores de dichos movimientos.-  
 Los importes consignados son los valores de ingreso de los bienes al Patrimonio.-

CANTIDAD DE BIENES MUEBLES INVENTARIABLES INGRESADOS DURANTE EL EJERCICIO 2016  
 CLASIFICADO POR CUENTA Y TIPO DE INGRESO

C U E N T A	COMP.DIRECTA	LIC.PUBLICA	LIC.PRIVADA	CONC.PRECIOS	DONACION	TRANSFORMAC	PRESTAMO	TRAN.DE NAC.	CANJE	OTROS	T O T A L
400- MOBILIARIO	768	47	406	35	2	6					1.264
402- ARTEFACTOS	350		627	19	1						997
410- MAQUINARIAS PARA OBRAS	17		4								21
411- MAQUINARIAS INDUSTRIALES	94		49	7		1					151
412- MAQUINARIAS DE APLICACION AGROPECUARIA	71										71
413- MAQUINARIAS DE INVESTIGACION CIENTIFICA Y SANIDAD	1										1
415- MAQUINARIAS DE COCINA, APLICACION DOMESTICA, ETC	136		43	2							181
416- ACCESORIOS DE MAQUINARIAS	3										3
417- MAQUINA HERRAMIENTA	19		2								21
418- MAQUINARIAS ESPECIALES	517	17	377	209	22	1					1.143
430- HERRAMIENTAS DE OBRAS	8										8
431- HERRAMIENTAS DE TALLER	78		4	1							83
432- HERRAMIENTAS DE APLICACION AGROPECUARIA	20										20

CANTIDAD DE BIENES MUEBLES INVENTARIABLES INGRESADOS DURANTE EL EJERCICIO 2016  
 CLASIFICADO POR CUENTA Y TIPO DE INGRESO

C U E N T A	COMP.DIRECTA	LIC.PUBLICA	LIC.PRIVADA	CONC.PRECIOS	DONACION	TRANSFORMAC	PRESTAMO	TRAN.DE NAC.	CANJE	OTROS	T O T A L
433- HERRAMIENTAS ESPECIALES	3										3
450- APARATOS E INSTRUMENTOS - DE PRECISION Y MEDIDA	66	7	24	4							101
451- APARATOS E INSTRUMENTOS - PARA RECIBIR Y TRANSMITTI- R SIGNOS, IMAGENES Y SON- IDOS	388	169	97	29	3						686
452- APARATOS E INSTRUMENTOS - DE ASTRONOMIA Y OPTICA	4										4
453- APARATOS E INSTRUMENTOS - DE CONTABILIDAD, DACTILO- GRAFIA Y OFICINAS	12		1	1							14
455- INSTRUMENTOS MUSICALES	2										2
456- APARATOS E INSTRUMENTOS - DE LABORATORIOS Y GABINE- TES	5			1							6
457- APARATOS E INSTRUMENTOS - DE USO MEDICO	178		9	4	2						193
459- APARATOS PARA ACTIVIDADE- S DEPORTIVAS Y ESPARCIMI- ENTOS	10										10
460- ACCESORIOS DE APARATOS E- INSTRUMENTOS	13		21			1					35

CANTIDAD DE BIENES MUEBLES INVENTARIABLES INGRESADOS DURANTE EL EJERCICIO 2016  
 CLASIFICADO POR CUENTA Y TIPO DE INGRESO

C U E N T A	COMP.DIRECTA	LIC.PUBLICA	LIC.PRIVADA	CONC.PRECIOS	DONACION	TRANSFORMAC	PRESTAMO	TRAN.DE NAC.	CANJE	OTROS	T O T A L
461- APARATOS E INSTRUMENTOS - ESPECIALES	3										3
472- VEHICULOS AUTOMOTORES TE- RRESTRES	5	35	42		1					2	85
474- VEHICULOS AUXILIARES	4	2				1					7
491- ARMAS DE FUEGO	100										100
493- UTILES DE DEFENSA Y SEGU- RIDAD	2										2
494- HERRAMIENTAS DE ARMAS	15										15
500- PIEZAS DE BELLAS ARTES					4						4
502- PIEZAS DE CARACTER HISTO- RICO Y NUMISMATICO	17										17
510- BIBLIOTECAS	28		2								30
511- MAPOTECAS	4										4
520- UTILES Y ENSERES DE OBRA- S	1										1
521- UTILES Y ENSERES DE TALL- ER			1								1
523- UTILES Y ENSERES DE INVE- STIGACION CIENTIFICA, SA- NIDAD, EDUCACION, ETC.	16		860								876

CANTIDAD DE BIENES MUEBLES INVENTARIABLES INGRESADOS DURANTE EL EJERCICIO 2016  
 CLASIFICADO POR CUENTA Y TIPO DE INGRESO

C U E N T A	COMP.DIRECTA	LIC.PUBLICA	LIC.PRIVADA	CONC.PRECIOS	DONACION	TRANSFORMAC	PRESTAMO	TRAN.DE NAC.	CANJE	OTROS	T O T A L
525- UTILES DE ESCRITORIO	5										5
526- UTILES DE SERVICIO AUXIL- IAR DE INCENDIO	62			2							64
527- UTILES DE COCINA Y COMED- OR	16			1							17
528- UTILES DE HIGIENE Y TOCA- DOR	3										3
529- ROPAS VARIAS (INCLUIDO T- APICERIAS)	203	209	5	16							433
530- UNIFORMES Y EQUIPOS	2										2
531- ARNESES Y MONTURAS	2										2
532- UTILES Y ENSERES PARA EN- TRETENIMIENTOS Y PRACTIC- AS DEPORTIVAS	16	31	1								48
533- INSIGNIAS, CHAPAS ALEGOR- ICAS, LETREROS, ETC.	48										48
534- CARPAS, TOLDOS Y LONAS P- ARA SERVICIOS VARIOS	1										1
535- RECIPIENTES Y ENVASES	19			1							20
537- UTILES Y ENSERES ESPECIAL- LES	30		20			1					51
850- ANIMALES DE LABOR	5										5
T O T A L E S	3.370	517	2.595	332	35	11				2	6.862

RESUMEN DE BIENES MUEBLES INVENTARIABLES INGRESADOS POR DONACION - EJERCICIO 2016

D O N A N T E	R E S P O N S A B L E	CANT	D E S C R I P C I O N	VALOR
ASOC.COOP.EST.ASIST. VIRGILIO T URIBURU	X - Z2-ESTABLECIMIENTO ASISTENCIAL DE	1	VENTILADOR DE ANESTESIA	45.467,00
ASOC.COOP.EST.ASIST. VIRGILIO T URIBURU	X - Z2-ESTABLECIMIENTO ASISTENCIAL DE	1	PROYECTOR	13.499,00
ASOC.COOP.EST.ASIST. VIRGILIO T URIBURU	X - Z2-ESTABLECIMIENTO ASISTENCIAL DE	1	INCUBADORA-USO MEDICO	156.200,00
ASOC.COOP.EST.ASIST. VIRGILIO T URIBURU	X - Z2-ESTABLECIMIENTO ASISTENCIAL DE	1	MONITOR MULTIPARAMETRICO	41.108,00
ASOC.COOP.HOSPITAL" DR LUCIO MOLAS "	X - EST.ASIST.LUCIO MOLAS - DIRECCION	2	SILLA DE COMER	3.000,00
ASOC.COOP.HOSPITAL" DR LUCIO MOLAS "	X - EST.ASIST.LUCIO MOLAS - CLINICA GE	1	TELEVISOR COLOR LED DE 32	6.499,00
ASOC.COOP.HOSPITAL" DR LUCIO MOLAS "	X - EST.ASIST.LUCIO MOLAS - DEPTO.DOCE	10	MONITOR 19-	24.545,50
ASOC.COOP.HOSPITAL" DR LUCIO MOLAS "	X - EST.ASIST.LUCIO MOLAS - DEPTO.DOCE	10	MICROPROCESADOR AMD	35.677,50
CSJO.DE PROC.FISC.DEF.Y ASESORES GRALES	B - PROCURADOR GRAL.	1	PICK-UP	615.500,00
GUSTAVO E. GATTO CACERES	Y - DCION. DEL MUSEO PRCIAL. DE ARTE	3	OBRA DE ARTE	24.000,00
PAMPETROL SAPEM	Y - DIRECCION DEL ARCHIVO HISTORICO PR	1	COMPUTADORA	7.500,00
PAMPETROL SAPEM	Y - DIRECCION DEL ARCHIVO HISTORICO PR	1	MONITOR	3.307,00
PAMPETROL SAPEM	Y - DCION. DEL MUSEO PRCIAL. DE HISTOR	1	PROYECTOR	10.000,00
RAMIRO ACHIARY	Y - DCION. DEL MUSEO PRCIAL. DE ARTE	1	OBRA DE ARTE	10.000,00
<b>T O T A L</b>		<b>35</b>	<b>BIENES</b>	<b>996.303,00</b>

NOTA: Los importes consignados son los valores de ingreso de los bienes al Patrimonio.



RESUMEN DE BAJAS POR DONACION DE BIENES MUEBLES INVENTARIABLES - EJERCICIO 2016

BENEFICIARIO	ULTIMO RESPONSABLE	CANT	DESCRIPCION	VALOR
AGRUPACION TRADICIONALISTA EL INDIO	N - ZONA CENTRO DE CONSERVACION	1	FAROL	0,01
AGRUPACION TRADICIONALISTA EL INDIO	N - ZONA CENTRO DE CONSERVACION	1	HACHITA O HACHA	0,01
AGRUPACION TRADICIONALISTA EL INDIO	N - ZONA CENTRO DE CONSERVACION	1	CASILLA RODANTE CON ACC	0,01
AGRUPACION TRADICIONALISTA EL INDIO	N - ZONA CENTRO DE CONSERVACION	1	CALENTADOR	0,01
AGRUPACION TRADICIONALISTA EL INDIO	N - ZONA SUR CONSERVACION	1	PALA HIDRAULICA	0,01
ASOC.BOMBEROS VOLUNTARIOS DE ING LUIGGI	P - DEPOSITO DE REZAGOS -	1	AMBULANCIA	27.800,00
ASOCIACION CIVIL VA DE VUELTA	N - DIV.PRINCIPAL DE MANTENIMIENTO	1	TALADRO DISTINTOS TIPOS	250,00
ASOCIACION CIVIL VA DE VUELTA	P - DEPOSITO DE REZAGOS -	2	IMPRESORA	5,64
ASOCIACION CIVIL VA DE VUELTA	P - DEPOSITO DE REZAGOS -	1	COMPUTADORA PERSONAL	0,54
ASOCIACION CIVIL VA DE VUELTA	P - DEPOSITO DE REZAGOS -	2	IMPRESORA PARA COMPUTAD	348,95
ASOCIACION CIVIL VA DE VUELTA	P - DEPOSITO DE REZAGOS -	1	COMPUTADORA PROFESIONAL	199,45
ASOCIACION CIVIL VA DE VUELTA	P - DEPOSITO DE REZAGOS -	41	COMPUTADORA PC AT	44.849,54
ASOCIACION CIVIL VA DE VUELTA	P - DEPOSITO DE REZAGOS -	9	COMPUTADORA PC XT	3.829,69
ASOCIACION CIVIL VA DE VUELTA	P - DEPOSITO DE REZAGOS -	4	MICROCOMPUTADORA	5.904,28
ASOCIACION CIVIL VA DE VUELTA	P - DEPOSITO DE REZAGOS -	1	COMPUTADORA PS/2	338,44
ASOCIACION CIVIL VA DE VUELTA	P - DEPOSITO DE REZAGOS -	20	TECLADO PARA COMPUTADOR	2.928,68
ASOCIACION CIVIL VA DE VUELTA	P - DEPOSITO DE REZAGOS -	54	MONITOR PARA COMPUTADOR	17.881,21
ASOCIACION CIVIL VA DE VUELTA	P - DEPOSITO DE REZAGOS -	1	PLAQUETA PARA COMPUTADO	100,00
ASOCIACION CIVIL VA DE VUELTA	P - DEPOSITO DE REZAGOS -	2	MICROCOMPUTADORA "AT"	2.980,00
ASOCIACION CIVIL VA DE VUELTA	P - DEPOSITO DE REZAGOS -	4	MONITOR MONOCROMATICO	680,00
ASOCIACION CIVIL VA DE VUELTA	P - DEPOSITO DE REZAGOS -	12	MONITOR COLOR DE 14-	3.453,02
ASOCIACION CIVIL VA DE VUELTA	P - DEPOSITO DE REZAGOS -	3	COMPUTADORA PC AT 486 D	3.718,24
ASOCIACION CIVIL VA DE VUELTA	P - DEPOSITO DE REZAGOS -	4	MICROCOMPUTADORA PERSON	3.508,51
ASOCIACION CIVIL VA DE VUELTA	P - DEPOSITO DE REZAGOS -	4	IMPRESORA CHORRO DE TIN	2.104,67
ASOCIACION CIVIL VA DE VUELTA	P - DEPOSITO DE REZAGOS -	1	COMPUTADORA SISTEMA 36	3,00
ASOCIACION CIVIL VA DE VUELTA	P - DEPOSITO DE REZAGOS -	2	COMPUTADORA PC AT 586	563,00
ASOCIACION CIVIL VA DE VUELTA	P - DEPOSITO DE REZAGOS -	1	C.P.U. GABINETE VERTICA	280,00
ASOCIACION CIVIL VA DE VUELTA	P - DEPOSITO DE REZAGOS -	2	COMPUTADORA PC AT PENTI	811,00
ASOCIACION CIVIL VA DE VUELTA	P - DEPOSITO DE REZAGOS -	3	IMPRESORA LASER	3.189,00
ASOCIACION CIVIL VA DE VUELTA	P - DEPOSITO DE REZAGOS -	58	IMPRESORA MATRIZ DE PUN	30.869,00
ASOCIACION CIVIL VA DE VUELTA	P - DEPOSITO DE REZAGOS -	1	MONITOR COLOR DE 17-	1.500,00
ASOCIACION CIVIL VA DE VUELTA	P - DEPOSITO DE REZAGOS -	1	COMPUTADORA PC AT 286	905,00
ASOCIACION CIVIL VA DE VUELTA	P - DEPOSITO DE REZAGOS -	1	MONITOR RECEPTOR PARA T	200,00
ASOCIACION CIVIL VA DE VUELTA	P - DEPOSITO DE REZAGOS -	2	MONITOR CROMATICO	0,02
ASOCIACION CIVIL VA DE VUELTA	P - DEPOSITO DE REZAGOS -	4	ESTABILIZADOR AUTOMATIC	485,00
ASOCIACION CLUB VALLE DE QUEHUE	P - DEPOSITO DE REZAGOS -	1	AUTOMOVIL	40.000,00

RESUMEN DE BAJAS POR DONACION DE BIENES MUEBLES INVENTARIABLES - EJERCICIO 2016

BENEFICIARIO	ULTIMO RESPONSABLE	CANT	DESCRIPCION	VALOR
ASOCIACION CLUB VALLE DE QUEHUE	P - DEPOSITO DE REZAGOS -	1	TRACTOR A RUEDAS	0,01
ASOCIACION CLUB VALLE DE QUEHUE	P - DEPOSITO DE REZAGOS -	1	ACOPLADO TANQUE	0,01
ASOCIACION PAMPEANA DE BICICROSS	P - DEPOSITO DE REZAGOS -	1	AUTOMOVIL	14.100,00
ASOCIACION PAMPEANA DE BICICROSS	P - DEPOSITO DE REZAGOS -	1	PICK-UP	0,01
ASOCIACION PAMPEANA DE PADRES Y AMIGOS	P - DEPOSITO DE REZAGOS -	1	HELADERA COMUN	349,00
ASOCIACION PAMPEANA DE PADRES Y AMIGOS	P - DEPOSITO DE REZAGOS -	1	PERCHERO DE PIE	0,01
ASOCIACION PAMPEANA DE PADRES Y AMIGOS	P - DEPOSITO DE REZAGOS -	2	SILLON	778,00
ASOCIACION PAMPEANA DE PADRES Y AMIGOS	P - DEPOSITO DE REZAGOS -	1	SILLON GIRATORIO	1.150,00
ASOCIACION PAMPEANA DE PADRES Y AMIGOS	P - DEPOSITO DE REZAGOS -	1	SILLA MECANOGRafa GIRAT	144,00
ASOCIACION PAMPEANA DE PADRES Y AMIGOS	P - DEPOSITO DE REZAGOS -	3	CENICERO METALICO CILIN	96,00
ASOCIACION PAMPEANA DE PADRES Y AMIGOS	P - DEPOSITO DE REZAGOS -	1	ESCRITORIO ESTRUCTURA D	189,00
ASOCIACION PAMPEANA DE PADRES Y AMIGOS	P - DEPOSITO DE REZAGOS -	1	PERCHERO	0,01
ASOCIACION PAMPEANA DE PADRES Y AMIGOS	P - DEPOSITO DE REZAGOS -	1	APLIQUE	32,00
ASOCIACION PAMPEANA DE PADRES Y AMIGOS	P - DEPOSITO DE REZAGOS -	1	CORTADORA DE CESPED	985,00
ASOCIACION PAMPEANA DE PADRES Y AMIGOS	P - DEPOSITO DE REZAGOS -	1	RETROPROYECTOR	919,60
ASOCIACION PAMPEANA DE PADRES Y AMIGOS	P - DEPOSITO DE REZAGOS -	1	BALANZA	57,00
ASOCIACION PAMPEANA DE PADRES Y AMIGOS	P - DEPOSITO DE REZAGOS -	1	BANDERAS NACIONALES Y O	0,01
ASOCIACION SANTA ROSA VOLEY	P - DEPOSITO DE REZAGOS -	1	ARMARIO	0,01
ASOCIACION SANTA ROSA VOLEY	P - DEPOSITO DE REZAGOS -	1	BIBLIOTECA	0,01
ASOCIACION SANTA ROSA VOLEY	P - DEPOSITO DE REZAGOS -	1	CALEFON	283,00
ASOCIACION SANTA ROSA VOLEY	P - DEPOSITO DE REZAGOS -	1	CALEFACTOR TIPO ESKABE	0,02
ASOCIACION SANTA ROSA VOLEY	P - DEPOSITO DE REZAGOS -	1	CALEFACTOR A GAS	400,00
ASOCIACION SANTA ROSA VOLEY	P - DEPOSITO DE REZAGOS -	1	TERMOTANQUE A GAS NATUR	528,00
ASOCIACION SANTA ROSA VOLEY	P - DEPOSITO DE REZAGOS -	1	HELADERA USO DOMESTICO	0,01
ASOCIACION SOCIAL Y CULTURAL HUMANIDAD	P - DEPOSITO DE REZAGOS -	1	ESCRITORIO	0,01
ASOCIACION SOCIAL Y CULTURAL HUMANIDAD	P - DEPOSITO DE REZAGOS -	3	SILLA	287,31
ASOCIACION SOCIAL Y CULTURAL HUMANIDAD	P - DEPOSITO DE REZAGOS -	1	SILLON	0,01
ASOCIACION SOCIAL Y CULTURAL HUMANIDAD	P - DEPOSITO DE REZAGOS -	2	MESA PARA COMPUTADORA	288,00
ASOCIACION SOCIAL Y CULTURAL HUMANIDAD	P - DEPOSITO DE REZAGOS -	1	SILLA GIRATORIA	134,90
ASOCIACION SOCIAL Y CULTURAL HUMANIDAD	P - DEPOSITO DE REZAGOS -	1	SILLA GIRATORIA PATA DE	90,99
ASOCIACION SOCIAL Y CULTURAL HUMANIDAD	P - DEPOSITO DE REZAGOS -	1	ESTUFA	0,01
ASOCIACION SOCIAL Y CULTURAL HUMANIDAD	P - DEPOSITO DE REZAGOS -	1	MAQUINA DE ESCRIBIR ELE	650,00
ASOCIACION SOCIAL Y CULTURAL HUMANIDAD	P - DEPOSITO DE REZAGOS -	1	ACOPLADO DE UN EJE CON	0,01
ASOCIACION SOCIAL Y CULTURAL HUMANIDAD	P - DEPOSITO DE REZAGOS -	1	AUTOMOVIL	15.100,00
ASOCIACION SOCIAL Y CULTURAL HUMANIDAD	P - DEPOSITO DE REZAGOS -	1	PICK-UP	17.600,00
ASOCIACION SOCIAL Y CULTURAL HUMANIDAD	P - DEPOSITO DE REZAGOS -	2	ESCALERA	1.300,00

RESUMEN DE BAJAS POR DONACION DE BIENES MUEBLES INVENTARIABLES - EJERCICIO 2016

BENEFICIARIO	ULTIMO RESPONSABLE	CANT	DESCRIPCION	VALOR
COMISION DE FOMENTO DE ADOLFO VAN PRAET	F - ESCUELA N° 153 - ADOLFO VAN PRAET	2	ARMARIO	0,02
COMISION DE FOMENTO DE ADOLFO VAN PRAET	F - ESCUELA N° 153 - ADOLFO VAN PRAET	1	BIBLIOTECA	0,01
COMISION DE FOMENTO DE ADOLFO VAN PRAET	F - ESCUELA N° 153 - ADOLFO VAN PRAET	3	ESCRITORIO	0,03
COMISION DE FOMENTO DE ADOLFO VAN PRAET	F - ESCUELA N° 153 - ADOLFO VAN PRAET	14	MESA DE TRABAJO	0,14
COMISION DE FOMENTO DE ADOLFO VAN PRAET	F - ESCUELA N° 153 - ADOLFO VAN PRAET	14	SILLA	0,14
COMISION DE FOMENTO DE ADOLFO VAN PRAET	F - ESCUELA N° 153 - ADOLFO VAN PRAET	2	SILLON	0,02
COMISION DE FOMENTO DE ADOLFO VAN PRAET	F - ESCUELA N° 153 - ADOLFO VAN PRAET	1	MESA	210,00
COMISION DE FOMENTO DE ADOLFO VAN PRAET	F - ESCUELA N° 153 - ADOLFO VAN PRAET	1	ESTUFA	0,01
COMISION DE FOMENTO DE ADOLFO VAN PRAET	F - ESCUELA N° 153 - ADOLFO VAN PRAET	3	CALEFACTOR 6000 CALORIA	1.911,00
COMISION DE FOMENTO DE ADOLFO VAN PRAET	F - ESCUELA N° 153 - ADOLFO VAN PRAET	1	BOMBA A DIAFRAGMA	2.160,70
COMISION DE FOMENTO DE ADOLFO VAN PRAET	F - ESCUELA N° 153 - ADOLFO VAN PRAET	1	MOTOR 1 HP	750,08
COMISION DE FOMENTO DE ADOLFO VAN PRAET	F - ESCUELA N° 153 - ADOLFO VAN PRAET	1	COCINA A GAS DE CUATRO	739,00
COMISION DE FOMENTO DE ADOLFO VAN PRAET	F - ESCUELA N° 153 - ADOLFO VAN PRAET	1	HELADERA	1.229,00
COMISION DE FOMENTO DE ADOLFO VAN PRAET	F - ESCUELA N° 153 - ADOLFO VAN PRAET	1	GRABADOR DE SONIDOS	0,01
COMISION DE FOMENTO DE ADOLFO VAN PRAET	F - ESCUELA N° 153 - ADOLFO VAN PRAET	2	LIBRO	0,02
COMISION DE FOMENTO DE ADOLFO VAN PRAET	F - ESCUELA N° 153 - ADOLFO VAN PRAET	2	PIZARRON	0,02
COMISION DE FOMENTO DE ADOLFO VAN PRAET	F - ESCUELA N° 153 - ADOLFO VAN PRAET	1	ESCUDOS	0,01
COMISION DE FOMENTO DE CHACHARRAMENDI	N - ZONA OESTE CONSERVACION	1	DESMALEZADORA	1,51
COMISION DE FOMENTO DE CNIA SANTA MARIA	N - ESTUDIOS Y PROYECTOS -	1	CALEFACTOR TIPO ESKABE	0,07
COMISION DE FOMENTO DE CNIA SANTA MARIA	N - ESTUDIOS Y PROYECTOS -	1	HELADERA USO DOMESTICO	0,01
COMISION DE FOMENTO DE CNIA SANTA MARIA	N - ESTUDIOS Y PROYECTOS -	1	MANGO FUERZA ARTICULADO	49,50
COMISION DE FOMENTO DE CNIA SANTA MARIA	N - ESTUDIOS Y PROYECTOS -	1	MANOMETRO	0,01
COMISION DE FOMENTO DE CNIA SANTA MARIA	N - ESTUDIOS Y PROYECTOS -	1	CASILLA RODANTE CON ACC	0,01
COMISION DE FOMENTO DE CNIA SANTA MARIA	N - ESTUDIOS Y PROYECTOS -	1	BALIZA INTERMITENTE	275,00
COMISION DE FOMENTO DE SPELUZZI	N - DIV.PRINCIPAL DE MANTENIMIENTO	1	TANQUES	0,01
COMISION DE FOMENTO PICHI MAUIDA	N - ZONA OESTE CONSERVACION	1	SEGADORA	0,01
COMISION DE FOMENTO PICHI MAUIDA	N - ZONA OESTE CONSERVACION	1	CASILLA RODANTE CON ACC	0,01
COMISION DE FOMENTO PICHI MAUIDA	N - ZONA OESTE CONSERVACION	1	SIFON RECARGABLE	90,00
COMISION DE FOMENTO PICHI MAUIDA	N - ZONA OESTE CONSERVACION	3	SIFON RECARGABLE CON GA	222,00
COOP DE TRABAJO FRIGORIFICO URIBURU LTDA	P - DEPOSITO DE REZAGOS -	1	ARMARIO	0,01
COOP DE TRABAJO FRIGORIFICO URIBURU LTDA	P - DEPOSITO DE REZAGOS -	1	ESCRITORIO	0,01
COOP DE TRABAJO FRIGORIFICO URIBURU LTDA	P - DEPOSITO DE REZAGOS -	1	SILLA	0,01
COOP DE TRABAJO FRIGORIFICO URIBURU LTDA	P - DEPOSITO DE REZAGOS -	1	SILLA GIRATORIA	123,00
COOP DE TRABAJO FRIGORIFICO URIBURU LTDA	P - DEPOSITO DE REZAGOS -	2	SILLA CON REGULACION A	224,00
COOP DE TRABAJO FRIGORIFICO URIBURU LTDA	P - DEPOSITO DE REZAGOS -	1	BIBLIOTECA INFERIOR DE	169,00
COOP DE TRABAJO FRIGORIFICO URIBURU LTDA	P - DEPOSITO DE REZAGOS -	2	IMPRESORA	2.093,68

RESUMEN DE BAJAS POR DONACION DE BIENES MUEBLES INVENTARIABLES - EJERCICIO 2016

BENEFICIARIO	ULTIMO RESPONSABLE	CANT	DESCRIPCION	VALOR
COOP DE TRABAJO FRIGORIFICO URIBURU LTDA P - DEPOSITO DE REZAGOS -		1	BOMBA CENTRIFUGA	385,00
COOP DE TRABAJO FRIGORIFICO URIBURU LTDA P - DEPOSITO DE REZAGOS -		2	MONITOR COLOR DE 17-	823,90
COOP DE TRABAJO FRIGORIFICO URIBURU LTDA P - DEPOSITO DE REZAGOS -		2	COMPUTADORA INTEL PENTI	1.011,96
COOP DE TRABAJO FRIGORIFICO URIBURU LTDA P - DEPOSITO DE REZAGOS -		1	IMPRESORA MULTIFUNCION	2.500,00
COOP DE TRABAJO FRIGORIFICO URIBURU LTDA P - DEPOSITO DE REZAGOS -		1	MONITOR COLOR 17- PANTA	490,00
COOP DE TRABAJO FRIGORIFICO URIBURU LTDA P - DEPOSITO DE REZAGOS -		2	COMPUTADORA INTEL CORE	1.164,40
COOP DE TRABAJO FRIGORIFICO URIBURU LTDA P - DEPOSITO DE REZAGOS -		1	COMPUTADORA INTEL CORE	1.156,84
COOP DE TRABAJO FRIGORIFICO URIBURU LTDA P - DEPOSITO DE REZAGOS -		1	CORTADORA SENSITIVA USO	520,00
COOP DE TRABAJO FRIGORIFICO URIBURU LTDA P - DEPOSITO DE REZAGOS -		1	PICK-UP	30,00
COOP.AGRICOLA GANADERA ALTA ITALIA LTDA P - DEPOSITO DE REZAGOS -		1	AUTOMOVIL	29.075,00
COOP.AGRICOLA GANADERA ALTA ITALIA LTDA P - DEPOSITO DE REZAGOS -		1	MICRO OMNIBUS	0,01
COOP.AGRICOLA GANADERA ALTA ITALIA LTDA P - DEPOSITO DE REZAGOS -		1	PICK-UP	21.890,00
COOP.DE AGUA POTABLE DE ALTA ITALIA LTDA P - DEPOSITO DE REZAGOS -		2	AMBULANCIA	56.300,00
FUNDACION CATEDRAL DE LA FAMILIA P - DEPOSITO DE REZAGOS -		1	SILLA	0,01
FUNDACION CATEDRAL DE LA FAMILIA P - DEPOSITO DE REZAGOS -		1	SILLA GIRATORIA RODANTE	115,00
FUNDACION CATEDRAL DE LA FAMILIA P - DEPOSITO DE REZAGOS -		1	RADIADOR DE ACEITE DE 9	210,00
FUNDACION CATEDRAL DE LA FAMILIA P - DEPOSITO DE REZAGOS -		1	SOLDADORA	162,17
FUNDACION CATEDRAL DE LA FAMILIA P - DEPOSITO DE REZAGOS -		3	PICK-UP	4.560,81
FUNDACION FUNSACHA N - ZONA SUR CONSERVACION		1	CASILLA RODANTE CON ACC	0,01
FUNDACION VIDA PARA LA CIUDAD P - DEPOSITO DE REZAGOS -		1	COMODA	520,00
FUNDACION VIDA PARA LA CIUDAD P - DEPOSITO DE REZAGOS -		1	MODULAR DE MADERA	580,00
FUNDACION VIDA PARA LA CIUDAD P - DEPOSITO DE REZAGOS -		1	ACONDICIONADOR DE AIRE	0,20
FUNDACION VIDA PARA LA CIUDAD P - DEPOSITO DE REZAGOS -		1	ESTUFA	0,01
FUNDACION VIDA PARA LA CIUDAD P - DEPOSITO DE REZAGOS -		3	VENTILADOR	0,03
FUNDACION VIDA PARA LA CIUDAD P - DEPOSITO DE REZAGOS -		1	CALEFACTOR TIPO ESKABE	0,02
FUNDACION VIDA PARA LA CIUDAD P - DEPOSITO DE REZAGOS -		1	EQUIPO DE LUZ DE EMERGE	55,00
FUNDACION VIDA PARA LA CIUDAD P - DEPOSITO DE REZAGOS -		2	LUZ DE EMERGENCIA	121,00
FUNDACION VIDA PARA LA CIUDAD P - DEPOSITO DE REZAGOS -		1	CALEFACTOR A GAS NATURA	400,00
FUNDACION VIDA PARA LA CIUDAD P - DEPOSITO DE REZAGOS -		1	DESMALEZADORA	0,01
FUNDACION VIDA PARA LA CIUDAD P - DEPOSITO DE REZAGOS -		2	HELADERA USO DOMESTICO	339,06
FUNDACION VIDA PARA LA CIUDAD P - DEPOSITO DE REZAGOS -		1	SECARROPA	179,00
FUNDACION VIDA PARA LA CIUDAD P - DEPOSITO DE REZAGOS -		1	LAVAVAJILLA	2.065,03
FUNDACION VIDA PARA LA CIUDAD P - DEPOSITO DE REZAGOS -		1	HORNO A MICROONDAS	445,00
FUNDACION VIDA PARA LA CIUDAD P - DEPOSITO DE REZAGOS -		1	LUSTRASPIRADORA	1.541,30
FUNDACION VIDA PARA LA CIUDAD P - DEPOSITO DE REZAGOS -		1	TALADRO ELECTRICO	82,00
MUNICIPALIDAD DE 25 DE MAYO F - MINISTERIO DE EDUCACION		3	CONJUNTOS NIVEL INICIAL	7.500,00

RESUMEN DE BAJAS POR DONACION DE BIENES MUEBLES INVENTARIABLES - EJERCICIO 2016

BENEFICIARIO	ULTIMO RESPONSABLE	CANT	DESCRIPCION	VALOR
MUNICIPALIDAD DE ALTA ITALIA	F - J.I.N.N° 15 - ING.LUIGGI	1	TERMOTANQUE A GAS NATUR	689,00
MUNICIPALIDAD DE ALTA ITALIA	A - DEPARTAMENTO AUTOMOTORES -	1	AUTOMOVIL	246.900,00
MUNICIPALIDAD DE ANGUIL	F - COLEGIO ENRIQUE STIEBEN - ANGUIL	1	ESCRITORIO	320,00
MUNICIPALIDAD DE ANGUIL	F - COLEGIO ENRIQUE STIEBEN - ANGUIL	1	PANTALLA INFRARROJA PAR	98,00
MUNICIPALIDAD DE ANGUIL	F - COLEGIO ENRIQUE STIEBEN - ANGUIL	13	CALEFACTOR A GAS	1.804,30
MUNICIPALIDAD DE ANGUIL	F - COLEGIO ENRIQUE STIEBEN - ANGUIL	1	CALEFACTOR 4000 CALORIA	792,00
MUNICIPALIDAD DE ANGUIL	F - COLEGIO ENRIQUE STIEBEN - ANGUIL	1	TERMOTANQUE A GAS NATUR	1.138,00
MUNICIPALIDAD DE ANGUIL	F - COLEGIO ENRIQUE STIEBEN - ANGUIL	3	CALEFACTOR DE 2500 CAL/	1.203,00
MUNICIPALIDAD DE ANGUIL	F - COLEGIO ENRIQUE STIEBEN - ANGUIL	1	COCINA USO DOMESTICO A	183,00
MUNICIPALIDAD DE ANGUIL	F - COLEGIO ENRIQUE STIEBEN - ANGUIL	1	MAQUINA DE ESCRIBIR	204,70
MUNICIPALIDAD DE ANGUIL	F - COLEGIO ENRIQUE STIEBEN - ANGUIL	1	ESTABILIZADOR AUTOMATIC	50,00
MUNICIPALIDAD DE ANGUIL	F - COLEGIO ENRIQUE STIEBEN - ANGUIL	5	PIZARRON	225,00
MUNICIPALIDAD DE ANGUIL	F - COLEGIO ENRIQUE STIEBEN - ANGUIL	1	PARANTES PARA RED DE VO	459,80
MUNICIPALIDAD DE ARATA	Y - SECRETARIA DE CULTURA	1	MICROPROCESADOR INTEL C	1.189,00
MUNICIPALIDAD DE ARATA	Y - SECRETARIA DE CULTURA	1	MONITOR	807,00
MUNICIPALIDAD DE ARATA	Y - BANDA SINFONICA	1	ARMARIO	0,01
MUNICIPALIDAD DE ARATA	Y - BANDA SINFONICA	11	ATRIL MUEBLE QUE SIRVE	0,11
MUNICIPALIDAD DE ARATA	Y - BANDA SINFONICA	2	BIBLIOTECA	900,00
MUNICIPALIDAD DE ARATA	Y - BANDA SINFONICA	1	BUTACA	0,01
MUNICIPALIDAD DE ARATA	Y - BANDA SINFONICA	2	ESCRITORIO	0,02
MUNICIPALIDAD DE ARATA	Y - BANDA SINFONICA	1	MAMPARA	967,98
MUNICIPALIDAD DE ARATA	Y - BANDA SINFONICA	1	MESA ESCRITORIO	0,01
MUNICIPALIDAD DE ARATA	Y - BANDA SINFONICA	1	MESA PARA MAQUINA DE ES	0,01
MUNICIPALIDAD DE ARATA	Y - BANDA SINFONICA	1	MOSTRADOR	0,01
MUNICIPALIDAD DE ARATA	Y - BANDA SINFONICA	16	PUPITRE	0,16
MUNICIPALIDAD DE ARATA	Y - BANDA SINFONICA	21	SILLA	0,21
MUNICIPALIDAD DE ARATA	Y - BANDA SINFONICA	1	SILLON	0,01
MUNICIPALIDAD DE ARATA	Y - BANDA SINFONICA	1	MUEBLE PARA EQUIPOS	280,00
MUNICIPALIDAD DE ARATA	Y - BANDA SINFONICA	1	ESTUFA	0,01
MUNICIPALIDAD DE ARATA	Y - BANDA SINFONICA	1	VENTILADOR DE PIE	448,00
MUNICIPALIDAD DE ARATA	Y - BANDA SINFONICA	2	CALEFACTOR A GAS	932,00
MUNICIPALIDAD DE ARATA	Y - BANDA SINFONICA	1	ASPIRADORA DE POLVO	550,00
MUNICIPALIDAD DE ARATA	Y - BANDA SINFONICA	1	IMPRESORA CHORRO DE TIN	448,00
MUNICIPALIDAD DE ARATA	Y - BANDA SINFONICA	1	MONITOR COLOR DE 17-	422,80
MUNICIPALIDAD DE ARATA	Y - BANDA SINFONICA	1	COMPUTADORA INTEL PENTI	1.618,72
MUNICIPALIDAD DE ARATA	Y - BANDA SINFONICA	1	MICROPROCESADOR INTEL C	1.189,00

RESUMEN DE BAJAS POR DONACION DE BIENES MUEBLES INVENTARIABLES - EJERCICIO 2016

BENEFICIARIO	ULTIMO RESPONSABLE	CANT	DESCRIPCION	VALOR
MUNICIPALIDAD DE ARATA	Y - BANDA SINFONICA	1	CENTRAL DE ALARMA	1.060,00
MUNICIPALIDAD DE ARATA	Y - BANDA SINFONICA	1	BAJO	0,14
MUNICIPALIDAD DE ARATA	Y - BANDA SINFONICA	1	BOMBO INSTRUMENTO MUSIC	0,01
MUNICIPALIDAD DE ARATA	Y - BANDA SINFONICA	9	CLARINETE	525,13
MUNICIPALIDAD DE ARATA	Y - BANDA SINFONICA	1	CORNO	0,01
MUNICIPALIDAD DE ARATA	Y - BANDA SINFONICA	1	FISCORNO	0,01
MUNICIPALIDAD DE ARATA	Y - BANDA SINFONICA	1	PLATILLOS	0,01
MUNICIPALIDAD DE ARATA	Y - BANDA SINFONICA	4	SAXOFON	0,04
MUNICIPALIDAD DE ARATA	Y - BANDA SINFONICA	4	TAMBOR MUSICAL	0,04
MUNICIPALIDAD DE ARATA	Y - BANDA SINFONICA	1	TROMBON	0,01
MUNICIPALIDAD DE ARATA	Y - BANDA SINFONICA	2	TROMPETA	0,08
MUNICIPALIDAD DE ARATA	Y - BANDA SINFONICA	1	VIOLIN	0,01
MUNICIPALIDAD DE ARATA	Y - BANDA SINFONICA	10	VARIOS - INSTRUMENTOS M	0,10
MUNICIPALIDAD DE ARATA	Y - BANDA SINFONICA	1	FLISCORNO BAJO	7.080,00
MUNICIPALIDAD DE ARATA	Y - BANDA SINFONICA	1	ESTUCHE PARA CLARINETE	60,00
MUNICIPALIDAD DE ARATA	Y - BANDA SINFONICA	1	BOQUILLA DE SAXOFON	120,00
MUNICIPALIDAD DE ARATA	Y - BANDA SINFONICA	1	BOQUILLA DE CLARINETE	80,00
MUNICIPALIDAD DE ARATA	Y - BANDA SINFONICA	3	PIZARRON	0,03
MUNICIPALIDAD DE ARATA	N - ZONA NORTE DE CONSERVACION	1	APISONADORA	0,01
MUNICIPALIDAD DE ARATA	P - DEPOSITO DE REZAGOS -	2	PRENSA EXCENTRICA	0,02
MUNICIPALIDAD DE ARATA	P - DEPOSITO DE REZAGOS -	1	PICK-UP DOBLE CABINA	57.700,00
MUNICIPALIDAD DE ARATA	Y - TALLER EXPERIMENTAL DE TEATRO DE MUÑECOS	1	ARMARIO	0,01
MUNICIPALIDAD DE ARATA	Y - TALLER EXPERIMENTAL DE TEATRO DE MUÑECOS	1	BIBLIOTECA	0,01
MUNICIPALIDAD DE ARATA	Y - TALLER EXPERIMENTAL DE TEATRO DE MUÑECOS	1	ESCRITORIO	0,01
MUNICIPALIDAD DE ARATA	Y - TALLER EXPERIMENTAL DE TEATRO DE MUÑECOS	1	MESA COMUN	0,01
MUNICIPALIDAD DE ARATA	Y - TALLER EXPERIMENTAL DE TEATRO DE MUÑECOS	2	PUPITRE	0,02
MUNICIPALIDAD DE ARATA	Y - TALLER EXPERIMENTAL DE TEATRO DE MUÑECOS	4	SILLA	0,04
MUNICIPALIDAD DE ARATA	Y - TALLER EXPERIMENTAL DE TEATRO DE MUÑECOS	1	VENTILADOR	0,01
MUNICIPALIDAD DE ARATA	Y - TALLER EXPERIMENTAL DE TEATRO DE MUÑECOS	1	VENTILADOR DE PIE	35,00
MUNICIPALIDAD DE ARATA	Y - TALLER EXPERIMENTAL DE TEATRO DE MUÑECOS	1	TABLEROS DE COMANDO O D	0,01
MUNICIPALIDAD DE ARATA	Y - TALLER EXPERIMENTAL DE TEATRO DE MUÑECOS	1	MAQUINA DE ESCRIBIR	0,57
MUNICIPALIDAD DE ARATA	Y - TALLER EXPERIMENTAL DE TEATRO DE MUÑECOS	1	LIBRO	27,00
MUNICIPALIDAD DE ARATA	Y - TALLER EXPERIMENTAL DE TEATRO DE MUÑECOS	1	CAFETERA	0,01
MUNICIPALIDAD DE ARATA	Y - TALLER EXPERIMENTAL DE TEATRO DE MUÑECOS	1	VARIOS - ROPAS VARIAS (	0,01
MUNICIPALIDAD DE ARATA	Y - TALLER EXPERIMENTAL DE TEATRO DE MUÑECOS	1	VALIJA	0,01
MUNICIPALIDAD DE ARATA	Y - TALLER EXPERIMENTAL DE TEATRO DE MUÑECOS	1	SOPORTE	0,01

RESUMEN DE BAJAS POR DONACION DE BIENES MUEBLES INVENTARIABLES - EJERCICIO 2016

BENEFICIARIO	ULTIMO RESPONSABLE	CANT	DESCRIPCION	VALOR
MUNICIPALIDAD DE ARATA	Y - TALLER EXPERIMENTAL DE TEATRO DE MUÑECOS	1	TEATRO EN MINIATURA	0,01
MUNICIPALIDAD DE ARATA	Y - TALLER EXPERIMENTAL DE TEATRO DE MUÑECOS	1	TEATRINO DESMONTABLE DE	140,00
MUNICIPALIDAD DE BERNASCONI	P - DEPOSITO DE REZAGOS -	1	ARMARIO	0,01
MUNICIPALIDAD DE BERNASCONI	P - DEPOSITO DE REZAGOS -	3	SILLA	667,50
MUNICIPALIDAD DE BERNASCONI	P - DEPOSITO DE REZAGOS -	2	SILLON GIRATORIO RODANT	516,00
MUNICIPALIDAD DE BERNASCONI	P - DEPOSITO DE REZAGOS -	1	LLAVE DISTINTOS TIPOS	0,01
MUNICIPALIDAD DE BERNASCONI	P - DEPOSITO DE REZAGOS -	1	MARTILLO DISTINTOS TIPO	0,01
MUNICIPALIDAD DE BERNASCONI	P - DEPOSITO DE REZAGOS -	1	MORSA	0,01
MUNICIPALIDAD DE BERNASCONI	P - DEPOSITO DE REZAGOS -	1	JUEGO DE LLAVES	0,01
MUNICIPALIDAD DE BERNASCONI	P - DEPOSITO DE REZAGOS -	1	JUEGO DE LLAVES COMBINA	49,02
MUNICIPALIDAD DE BERNASCONI	P - DEPOSITO DE REZAGOS -	1	CINTA METRICA	95,00
MUNICIPALIDAD DE CARRO QUEMADO	F - ESCUELA HOGAR N° 159 - CARRO QUEMADO -	2	ARMARIO	0,02
MUNICIPALIDAD DE CARRO QUEMADO	F - ESCUELA HOGAR N° 159 - CARRO QUEMADO -	2	ESCRITORIO	0,02
MUNICIPALIDAD DE CARRO QUEMADO	F - ESCUELA HOGAR N° 159 - CARRO QUEMADO -	2	MESA COMUN	0,02
MUNICIPALIDAD DE CARRO QUEMADO	F - ESCUELA HOGAR N° 159 - CARRO QUEMADO -	1	SILLON	0,01
MUNICIPALIDAD DE CARRO QUEMADO	F - ESCUELA HOGAR N° 159 - CARRO QUEMADO -	1	VITRINA	0,01
MUNICIPALIDAD DE CARRO QUEMADO	F - ESCUELA HOGAR N° 159 - CARRO QUEMADO -	2	MESA PARA COMEDOR	149,80
MUNICIPALIDAD DE CARRO QUEMADO	F - ESCUELA HOGAR N° 159 - CARRO QUEMADO -	6	BANCO PARA COMEDOR	227,40
MUNICIPALIDAD DE CARRO QUEMADO	F - ESCUELA HOGAR N° 159 - CARRO QUEMADO -	1	ESTUFA	0,01
MUNICIPALIDAD DE CARRO QUEMADO	F - ESCUELA HOGAR N° 159 - CARRO QUEMADO -	2	TERMOTANQUE	553,20
MUNICIPALIDAD DE CARRO QUEMADO	F - ESCUELA HOGAR N° 159 - CARRO QUEMADO -	1	CARRETILLA O CARRITO PA	46,66
MUNICIPALIDAD DE CARRO QUEMADO	F - ESCUELA HOGAR N° 159 - CARRO QUEMADO -	1	JUEGO DE LLAVES	37,00
MUNICIPALIDAD DE CARRO QUEMADO	F - ESCUELA HOGAR N° 159 - CARRO QUEMADO -	1	ENGRAMPADORA	42,00
MUNICIPALIDAD DE CARRO QUEMADO	F - ESCUELA HOGAR N° 159 - CARRO QUEMADO -	1	FILTRO BANJO	47,00
MUNICIPALIDAD DE CARRO QUEMADO	F - ESCUELA HOGAR N° 159 - CARRO QUEMADO -	1	EPIDIASCOPO	0,01
MUNICIPALIDAD DE CARRO QUEMADO	F - ESCUELA HOGAR N° 159 - CARRO QUEMADO -	1	MAQUINA DE ESCRIBIR	0,01
MUNICIPALIDAD DE CARRO QUEMADO	F - ESCUELA HOGAR N° 159 - CARRO QUEMADO -	3	PIZARRON	0,03
MUNICIPALIDAD DE CARRO QUEMADO	F - ESCUELA HOGAR N° 159 - CARRO QUEMADO -	2	CACEROLA DE ALUMINIO	77,00
MUNICIPALIDAD DE CARRO QUEMADO	F - ESCUELA HOGAR N° 159 - CARRO QUEMADO -	7	COLCHON	0,28
MUNICIPALIDAD DE CARRO QUEMADO	F - ESCUELA HOGAR N° 159 - CARRO QUEMADO -	1	VARIOS - UTILES Y ENSER	0,01
MUNICIPALIDAD DE CATRILO	E - DIRECCION DE DISCAPACIDAD -	1	PAMPA	1.156,83
MUNICIPALIDAD DE CATRILO	E - DIRECCION DE DISCAPACIDAD -	1	PEDALERA DE EJERCICIOS	1.210,00
MUNICIPALIDAD DE CATRILO	E - DIRECCION DE DISCAPACIDAD -	1	JUEGO DE BOCHAS	4.298,44
MUNICIPALIDAD DE CATRILO	E - DIRECCION DE DISCAPACIDAD -	1	GIMNASIO	6.500,00
MUNICIPALIDAD DE DORILA	F - ESCUELA N° 049 - DORILA	24	BANCO PARA COCINA Y OTR	0,24
MUNICIPALIDAD DE DORILA	F - ESCUELA N° 049 - DORILA	37	BANCO PUPITRE UNIPERSON	0,37

RESUMEN DE BAJAS POR DONACION DE BIENES MUEBLES INVENTARIABLES - EJERCICIO 2016

BENEFICIARIO	ULTIMO RESPONSABLE	CANT	DESCRIPCION	VALOR
MUNICIPALIDAD DE DORILA	F - ESCUELA N° 049 - DORILA	1	BOTIQUIN	0,01
MUNICIPALIDAD DE DORILA	F - ESCUELA N° 049 - DORILA	13	BUTACA	0,13
MUNICIPALIDAD DE DORILA	F - ESCUELA N° 049 - DORILA	6	MESA COMUN	0,06
MUNICIPALIDAD DE DORILA	F - ESCUELA N° 049 - DORILA	4	MESA DE TRABAJO	0,04
MUNICIPALIDAD DE DORILA	F - ESCUELA N° 049 - DORILA	30	PUPITRE	0,30
MUNICIPALIDAD DE DORILA	F - ESCUELA N° 049 - DORILA	33	SILLA	0,33
MUNICIPALIDAD DE DORILA	F - ESCUELA N° 049 - DORILA	1	BANCO COMUN	0,01
MUNICIPALIDAD DE DORILA	F - ESCUELA N° 049 - DORILA	1	ESTUFA	0,01
MUNICIPALIDAD DE DORILA	F - ESCUELA N° 049 - DORILA	1	COCINA USO DOMESTICO	0,01
MUNICIPALIDAD DE DORILA	F - ESCUELA N° 049 - DORILA	9	LIBRO	0,09
MUNICIPALIDAD DE DORILA	F - ESCUELA N° 049 - DORILA	1	PIZARRON	0,01
MUNICIPALIDAD DE DORILA	F - ESCUELA N° 049 - DORILA	2	EXTINGUIDOR PARA INCEND	0,02
MUNICIPALIDAD DE DORILA	F - ESCUELA N° 049 - DORILA	1	CALENTADOR	0,01
MUNICIPALIDAD DE DORILA	F - ESCUELA N° 049 - DORILA	1	HAMACA	0,01
MUNICIPALIDAD DE DORILA	F - ESCUELA N° 049 - DORILA	2	VARIOS - UTILES Y ENSER	0,02
MUNICIPALIDAD DE DORILA	F - ESCUELA N° 049 - DORILA	1	BANDERAS NACIONALES Y O	0,01
MUNICIPALIDAD DE GENERAL ACHA	E - DIRECCION DE DISCAPACIDAD -	1	RAMPA	1.156,83
MUNICIPALIDAD DE GENERAL ACHA	E - DIRECCION DE DISCAPACIDAD -	1	PEDALERA DE EJERCICIOS	1.210,00
MUNICIPALIDAD DE GENERAL ACHA	E - DIRECCION DE DISCAPACIDAD -	1	JUEGO DE BOCHAS	4.298,44
MUNICIPALIDAD DE GENERAL PICO	Y - BANDA SINFONICA	2	CLARINETE	1.395,00
MUNICIPALIDAD DE GENERAL PICO	Y - BANDA SINFONICA	2	CORNO	0,02
MUNICIPALIDAD DE GENERAL PICO	Y - BANDA SINFONICA	1	SAXOFON	995,00
MUNICIPALIDAD DE GENERAL PICO	Y - BANDA SINFONICA	1	EUPHONIUM	2.527,98
MUNICIPALIDAD DE GUATRACHE	N - DIV.PRINCIPAL DE MANTENIMIENTO	1	MOTOR DIESEL A EXPLOSION	0,01
MUNICIPALIDAD DE LA ADELA	E - DIRECCION DE DISCAPACIDAD -	1	RAMPA	1.156,83
MUNICIPALIDAD DE LA ADELA	E - DIRECCION DE DISCAPACIDAD -	1	PEDALERA DE EJERCICIOS	1.210,00
MUNICIPALIDAD DE LA ADELA	E - DIRECCION DE DISCAPACIDAD -	1	JUEGO DE BOCHAS	4.298,44
MUNICIPALIDAD DE LA ADELA	E - DIRECCION DE DISCAPACIDAD -	1	GIMNASIO	6.500,00
MUNICIPALIDAD DE LONQUIMAY	A - DEPARTAMENTO AUTOMOTORES -	2	AUTOMOVIL	390.900,00
MUNICIPALIDAD DE MACACHIN	F - ESCUELA N° 202 - CNIA.LA MARIA LUISA - M	3	ARMARIO	0,03
MUNICIPALIDAD DE MACACHIN	F - ESCUELA N° 202 - CNIA.LA MARIA LUISA - M	1	BOTIQUIN	0,01
MUNICIPALIDAD DE MACACHIN	F - ESCUELA N° 202 - CNIA.LA MARIA LUISA - M	1	MARCO	0,01
MUNICIPALIDAD DE MACACHIN	F - ESCUELA N° 202 - CNIA.LA MARIA LUISA - M	10	MESA DE TRABAJO	0,10
MUNICIPALIDAD DE MACACHIN	F - ESCUELA N° 202 - CNIA.LA MARIA LUISA - M	1	PERCHERO DE PIE	0,01
MUNICIPALIDAD DE MACACHIN	F - ESCUELA N° 202 - CNIA.LA MARIA LUISA - M	31	PUPITRE	0,31
MUNICIPALIDAD DE MACACHIN	F - ESCUELA N° 202 - CNIA.LA MARIA LUISA - M	16	SILLA	0,16



RESUMEN DE BAJAS POR DONACION DE BIENES MUEBLES INVENTARIABLES - EJERCICIO 2016

BENEFICIARIO	ULTIMO RESPONSABLE	CANT	DESCRIPCION	VALOR
MUNICIPALIDAD DE MACACHIN	F - ESCUELA N° 202 - CNIA.LA MARIA LUISA - M	3	SILLON	0,03
MUNICIPALIDAD DE MACACHIN	F - ESCUELA N° 202 - CNIA.LA MARIA LUISA - M	6	JUEGO ESCOLAR DE MESA Y	0,30
MUNICIPALIDAD DE MACACHIN	F - ESCUELA N° 202 - CNIA.LA MARIA LUISA - M	1	MESA PARA COMPUTADORA	62,58
MUNICIPALIDAD DE MACACHIN	F - ESCUELA N° 202 - CNIA.LA MARIA LUISA - M	1	MESA PARA IMPRESORA	54,77
MUNICIPALIDAD DE MACACHIN	F - ESCUELA N° 202 - CNIA.LA MARIA LUISA - M	5	ESTUFA	0,05
MUNICIPALIDAD DE MACACHIN	F - ESCUELA N° 202 - CNIA.LA MARIA LUISA - M	1	COCINA USO DOMESTICO	0,01
MUNICIPALIDAD DE MACACHIN	F - ESCUELA N° 202 - CNIA.LA MARIA LUISA - M	1	MONITOR COLOR DE 14-	100,00
MUNICIPALIDAD DE MACACHIN	F - ESCUELA N° 202 - CNIA.LA MARIA LUISA - M	1	IMPRESORA CHORRO DE TIN	432,00
MUNICIPALIDAD DE MACACHIN	F - ESCUELA N° 202 - CNIA.LA MARIA LUISA - M	1	COMPUTADORA PC AT 486 D	130,00
MUNICIPALIDAD DE MACACHIN	F - ESCUELA N° 202 - CNIA.LA MARIA LUISA - M	2	PALA DE PUNTEAR	0,02
MUNICIPALIDAD DE MACACHIN	F - ESCUELA N° 202 - CNIA.LA MARIA LUISA - M	1	MARTILLO DISTINTOS TIPO	0,01
MUNICIPALIDAD DE MACACHIN	F - ESCUELA N° 202 - CNIA.LA MARIA LUISA - M	1	SERRUCHO	0,01
MUNICIPALIDAD DE MACACHIN	F - ESCUELA N° 202 - CNIA.LA MARIA LUISA - M	2	RASTRILLO	0,02
MUNICIPALIDAD DE MACACHIN	F - ESCUELA N° 202 - CNIA.LA MARIA LUISA - M	1	VARIOS - HERRAMIENTAS D	0,01
MUNICIPALIDAD DE MACACHIN	F - ESCUELA N° 202 - CNIA.LA MARIA LUISA - M	2	RELOJ TODO TIPO	0,02
MUNICIPALIDAD DE MACACHIN	F - ESCUELA N° 202 - CNIA.LA MARIA LUISA - M	5	CALCULADORA DE DIEZ DIG	172,50
MUNICIPALIDAD DE MACACHIN	F - ESCUELA N° 202 - CNIA.LA MARIA LUISA - M	1	APARATO RECEPTOR Y/O TR	0,01
MUNICIPALIDAD DE MACACHIN	F - ESCUELA N° 202 - CNIA.LA MARIA LUISA - M	2	CUADRO	0,02
MUNICIPALIDAD DE MACACHIN	F - ESCUELA N° 202 - CNIA.LA MARIA LUISA - M	16	MAPAS TODO TIPO	0,16
MUNICIPALIDAD DE MACACHIN	F - ESCUELA N° 202 - CNIA.LA MARIA LUISA - M	1	CAMPANA A BADAJO	0,01
MUNICIPALIDAD DE MACACHIN	F - ESCUELA N° 202 - CNIA.LA MARIA LUISA - M	4	PIZARRON	0,04
MUNICIPALIDAD DE MACACHIN	F - ESCUELA N° 202 - CNIA.LA MARIA LUISA - M	1	GLOBO TERRAQUEO	0,01
MUNICIPALIDAD DE MACACHIN	F - ESCUELA N° 202 - CNIA.LA MARIA LUISA - M	11	VARIOS - UTILES Y ENSER	0,11
MUNICIPALIDAD DE MACACHIN	F - ESCUELA N° 202 - CNIA.LA MARIA LUISA - M	1	PAVA	0,01
MUNICIPALIDAD DE MACACHIN	E - DIRECCION DE DISCAPACIDAD -	1	RAMPA	1.156,83
MUNICIPALIDAD DE MACACHIN	E - DIRECCION DE DISCAPACIDAD -	1	PEDALERA DE EJERCICIOS	1.210,00
MUNICIPALIDAD DE MACACHIN	E - DIRECCION DE DISCAPACIDAD -	1	JUEGO DE BOCHAS	4.298,44
MUNICIPALIDAD DE MAURICIO MAYER	F - ESCUELA N° 087 - CNIA.INES Y CARLOTA	5	SILLA	0,05
MUNICIPALIDAD DE MAURICIO MAYER	F - ESCUELA N° 087 - CNIA.INES Y CARLOTA	4	ESTUFA	0,04
MUNICIPALIDAD DE MAURICIO MAYER	F - ESCUELA N° 087 - CNIA.INES Y CARLOTA	2	CALEFACTOR A GAS	229,78
MUNICIPALIDAD DE MAURICIO MAYER	F - ESCUELA N° 087 - CNIA.INES Y CARLOTA	1	CALEFACTOR 6000 CALORIA	134,79
MUNICIPALIDAD DE MAURICIO MAYER	F - ESCUELA N° 087 - CNIA.INES Y CARLOTA	1	VARIOS - MAQUINARIAS ES	0,01
MUNICIPALIDAD DE MAURICIO MAYER	F - ESCUELA N° 087 - CNIA.INES Y CARLOTA	1	CARRETILLA O CARRITO PA	0,01
MUNICIPALIDAD DE MAURICIO MAYER	F - ESCUELA N° 087 - CNIA.INES Y CARLOTA	1	EPIDIASCOPO	0,01
MUNICIPALIDAD DE MAURICIO MAYER	F - ESCUELA N° 087 - CNIA.INES Y CARLOTA	3	APARATO RECEPTOR Y/O TR	0,03
MUNICIPALIDAD DE MAURICIO MAYER	F - ESCUELA N° 087 - CNIA.INES Y CARLOTA	7	LIBRO	0,07

RESUMEN DE BAJAS POR DONACION DE BIENES MUEBLES INVENTARIABLES - EJERCICIO 2016

BENEFICIARIO	ULTIMO RESPONSABLE	CANT	DESCRIPCION	VALOR
MUNICIPALIDAD DE MAURICIO MAYER	F - ESCUELA N° 087 - CNIA. INES Y CARLOTA	1	CAMPANA A BADAJO	0,01
MUNICIPALIDAD DE MAURICIO MAYER	F - ESCUELA N° 103 - MAURICIO MAYER -	1	APARADOR	0,01
MUNICIPALIDAD DE MAURICIO MAYER	F - ESCUELA N° 103 - MAURICIO MAYER -	1	CAMA	0,01
MUNICIPALIDAD DE MAURICIO MAYER	F - ESCUELA N° 103 - MAURICIO MAYER -	2	MARCO	0,02
MUNICIPALIDAD DE MAURICIO MAYER	F - ESCUELA N° 103 - MAURICIO MAYER -	77	PUPITRE	0,77
MUNICIPALIDAD DE MAURICIO MAYER	F - ESCUELA N° 103 - MAURICIO MAYER -	77	SILLA	0,77
MUNICIPALIDAD DE MAURICIO MAYER	F - ESCUELA N° 103 - MAURICIO MAYER -	2	ESTUFA	0,02
MUNICIPALIDAD DE MAURICIO MAYER	F - ESCUELA N° 103 - MAURICIO MAYER -	3	CALEFACTOR TIPO ESKABE	0,03
MUNICIPALIDAD DE MAURICIO MAYER	F - ESCUELA N° 103 - MAURICIO MAYER -	5	CALEFACTOR A GAS	767,98
MUNICIPALIDAD DE MAURICIO MAYER	F - ESCUELA N° 103 - MAURICIO MAYER -	2	TERMOTANQUE A GAS NATUR	312,00
MUNICIPALIDAD DE MAURICIO MAYER	F - ESCUELA N° 103 - MAURICIO MAYER -	3	CALEFACTOR 6000 CALORIA	404,37
MUNICIPALIDAD DE MAURICIO MAYER	F - ESCUELA N° 103 - MAURICIO MAYER -	1	PRENSA OTROS USOS	0,01
MUNICIPALIDAD DE MAURICIO MAYER	F - ESCUELA N° 103 - MAURICIO MAYER -	1	CARRETILLA O CARRITO PA	0,01
MUNICIPALIDAD DE MAURICIO MAYER	F - ESCUELA N° 103 - MAURICIO MAYER -	1	RADIOGRABADOR	160,00
MUNICIPALIDAD DE MAURICIO MAYER	F - ESCUELA N° 103 - MAURICIO MAYER -	1	FOTOCOPIADORA	2.500,00
MUNICIPALIDAD DE MAURICIO MAYER	F - ESCUELA N° 103 - MAURICIO MAYER -	2	PIZARRON	0,02
MUNICIPALIDAD DE MAURICIO MAYER	F - ESCUELA N° 103 - MAURICIO MAYER -	2	GLOBO TERRAQUEO	0,02
MUNICIPALIDAD DE MAURICIO MAYER	F - ESCUELA N° 103 - MAURICIO MAYER -	1	CALENTADOR	0,01
MUNICIPALIDAD DE MAURICIO MAYER	F - ESCUELA N° 103 - MAURICIO MAYER -	3	HAMACA	0,03
MUNICIPALIDAD DE MAURICIO MAYER	F - ESCUELA N° 103 - MAURICIO MAYER -	2	ESCUDOS	0,02
MUNICIPALIDAD DE MIGUEL CANE	F - ESCUELA N° 036 - MIGUEL CANE	1	CALEFACTOR CTZ DE 4000	399,90
MUNICIPALIDAD DE MIGUEL CANE	F - DCCION.GRAL.DE ADMINISTRACION -	1	HELADERA 290 LTS	4.237,00
MUNICIPALIDAD DE MIGUEL CANE	A - DEPARTAMENTO AUTOMOTORES -	1	AUTOMOVIL	134.500,00
MUNICIPALIDAD DE MIGUEL RIGLOS	T - SEC.DE ASUNTOS MUNICIPALES	1	AUTOMOVIL	126.200,00
MUNICIPALIDAD DE MIGUEL RIGLOS	Z - MINISTERIO DE COORDINACION DE GABINETE -	1	AUTOMOVIL	107.900,00
MUNICIPALIDAD DE PARERA	F - ESCUELA N° 152 - PARERA	1	ALACENA	0,01
MUNICIPALIDAD DE PARERA	F - ESCUELA N° 152 - PARERA	30	BANCO PUPITRE UNIPERSON	0,30
MUNICIPALIDAD DE PARERA	F - ESCUELA N° 152 - PARERA	4	BOTIQUIN	0,04
MUNICIPALIDAD DE PARERA	F - ESCUELA N° 152 - PARERA	2	ESCRITORIO	0,02
MUNICIPALIDAD DE PARERA	F - ESCUELA N° 152 - PARERA	2	MESA COMUN	0,02
MUNICIPALIDAD DE PARERA	F - ESCUELA N° 152 - PARERA	1	MESA DE TRABAJO	0,01
MUNICIPALIDAD DE PARERA	F - ESCUELA N° 152 - PARERA	30	PUPITRE	0,30
MUNICIPALIDAD DE PARERA	F - ESCUELA N° 152 - PARERA	2	SILLON	0,02
MUNICIPALIDAD DE PARERA	F - ESCUELA N° 152 - PARERA	2	VARIOS - MOBILIARIO	0,02
MUNICIPALIDAD DE PARERA	F - ESCUELA N° 152 - PARERA	2	ESTUFA	0,02
MUNICIPALIDAD DE PARERA	F - ESCUELA N° 152 - PARERA	1	GRUPO ELECTROGENO	2.700,00

RESUMEN DE BAJAS POR DONACION DE BIENES MUEBLES INVENTARIABLES - EJERCICIO 2016

BENEFICIARIO	ULTIMO RESPONSABLE	CANT	DESCRIPCION	VALOR
MUNICIPALIDAD DE PARERA	F - ESCUELA N° 152 - PARERA	1	COCINA USO DOMESTICO	0,01
MUNICIPALIDAD DE PARERA	F - ESCUELA N° 152 - PARERA	2	BATERIA 12 V	284,00
MUNICIPALIDAD DE PARERA	F - ESCUELA N° 152 - PARERA	1	CONVERSION DE 12 V A 220	149,00
MUNICIPALIDAD DE PARERA	F - ESCUELA N° 152 - PARERA	1	VARIOS - MAQUINARIAS ES	0,01
MUNICIPALIDAD DE PARERA	F - ESCUELA N° 152 - PARERA	1	CARRETILLA O CARRITO PA	0,01
MUNICIPALIDAD DE PARERA	F - ESCUELA N° 152 - PARERA	2	TIJERA USO DE TALLER (T	0,02
MUNICIPALIDAD DE PARERA	F - ESCUELA N° 152 - PARERA	1	RELOJ TODO TIPO	0,01
MUNICIPALIDAD DE PARERA	F - ESCUELA N° 152 - PARERA	1	EPIDIASCOPO	0,01
MUNICIPALIDAD DE PARERA	F - ESCUELA N° 152 - PARERA	1	GRABADOR DE SONIDOS	0,01
MUNICIPALIDAD DE PARERA	F - ESCUELA N° 152 - PARERA	1	APARATO RECEPTOR Y/O TR	0,01
MUNICIPALIDAD DE PARERA	F - ESCUELA N° 152 - PARERA	1	PANTALLA SOLAR	1.290,00
MUNICIPALIDAD DE PARERA	F - ESCUELA N° 152 - PARERA	2	CUADRO	0,02
MUNICIPALIDAD DE PARERA	F - ESCUELA N° 152 - PARERA	2	ANIMALES VARIOS EMBALSA	0,02
MUNICIPALIDAD DE PARERA	F - ESCUELA N° 152 - PARERA	1	FOLLETOS	0,01
MUNICIPALIDAD DE PARERA	F - ESCUELA N° 152 - PARERA	4	LIBRO	0,04
MUNICIPALIDAD DE PARERA	F - ESCUELA N° 152 - PARERA	8	MAPAS TODO TIPO	0,08
MUNICIPALIDAD DE PARERA	F - ESCUELA N° 152 - PARERA	5	DISCOTECA	0,05
MUNICIPALIDAD DE PARERA	F - ESCUELA N° 152 - PARERA	5	PIZARRON	0,05
MUNICIPALIDAD DE PARERA	F - ESCUELA N° 152 - PARERA	3	GLOBO TERRAQUEO	0,03
MUNICIPALIDAD DE PARERA	F - ESCUELA N° 152 - PARERA	8	VARIOS - UTILES Y ENSER	0,08
MUNICIPALIDAD DE PARERA	F - ESCUELA N° 152 - PARERA	1	ABROCHADORA	0,01
MUNICIPALIDAD DE PARERA	F - ESCUELA N° 152 - PARERA	1	PERFORADOR PARA PAPELES	0,01
MUNICIPALIDAD DE PARERA	F - ESCUELA N° 152 - PARERA	2	ESCUDOS	0,02
MUNICIPALIDAD DE PARERA	F - ESCUELA N° 152 - PARERA	2	TANQUES	0,02
MUNICIPALIDAD DE PARERA	F - ESCUELA N° 152 - PARERA	2	ENVASES PARA GASES LIQU	0,02
MUNICIPALIDAD DE PARERA	F - ESCUELA N° 152 - PARERA	1	SOPORTE	0,01
MUNICIPALIDAD DE PARERA	F - ESCUELA N° 152 - PARERA	1	VARIOS - UTILES Y ENSER	0,01
MUNICIPALIDAD DE PUELEN	P - DEPOSITO DE REZAGOS -	2	ESCRITORIO	0,02
MUNICIPALIDAD DE PUELEN	P - DEPOSITO DE REZAGOS -	1	FICHERO	0,01
MUNICIPALIDAD DE PUELEN	P - DEPOSITO DE REZAGOS -	1	SILLA	0,04
MUNICIPALIDAD DE PUELEN	P - DEPOSITO DE REZAGOS -	2	SILLON	112,01
MUNICIPALIDAD DE PUELEN	P - DEPOSITO DE REZAGOS -	1	SILLA FIJA	71,00
MUNICIPALIDAD DE PUELEN	P - DEPOSITO DE REZAGOS -	1	SILLON GIRATORIO	296,00
MUNICIPALIDAD DE PUELEN	P - DEPOSITO DE REZAGOS -	3	SILLA CON REGULACION A	1.077,00
MUNICIPALIDAD DE REALICO	E - DIRECCION DE DISCAPACIDAD -	1	RAMPA	1.156,83
MUNICIPALIDAD DE REALICO	E - DIRECCION DE DISCAPACIDAD -	1	PEDALERA DE EJERCICIOS	1.210,00

RESUMEN DE BAJAS POR DONACION DE BIENES MUEBLES INVENTARIABLES - EJERCICIO 2016

BENEFICIARIO	ULTIMO RESPONSABLE	CANT	DESCRIPCION	VALOR
MUNICIPALIDAD DE REALICO	E - DIRECCION DE DISCAPACIDAD -	1	JUEGO DE BOCHAS	4.298,44
MUNICIPALIDAD DE REALICO	E - DIRECCION DE DISCAPACIDAD -	1	GIMNASIO	6.500,00
MUNICIPALIDAD DE SANTA ROSA	P - DEPOSITO DE REZAGOS -	1	ARMARIO	0,01
MUNICIPALIDAD DE SANTA ROSA	P - DEPOSITO DE REZAGOS -	4	ESCRITORIO	530,90
MUNICIPALIDAD DE SANTA ROSA	P - DEPOSITO DE REZAGOS -	1	MESA COMUN	0,01
MUNICIPALIDAD DE SANTA ROSA	P - DEPOSITO DE REZAGOS -	1	MESA DE TRABAJO	0,01
MUNICIPALIDAD DE SANTA ROSA	P - DEPOSITO DE REZAGOS -	3	MESA PARA MAQUINA DE ES	197,01
MUNICIPALIDAD DE SANTA ROSA	P - DEPOSITO DE REZAGOS -	7	SILLA	362,55
MUNICIPALIDAD DE SANTA ROSA	P - DEPOSITO DE REZAGOS -	1	SILLON	0,01
MUNICIPALIDAD DE SANTA ROSA	P - DEPOSITO DE REZAGOS -	3	MESA PARA COMPUTADORA	485,00
MUNICIPALIDAD DE SANTA ROSA	P - DEPOSITO DE REZAGOS -	3	SILLA FIJA	214,00
MUNICIPALIDAD DE SANTA ROSA	P - DEPOSITO DE REZAGOS -	2	SILLON GIRATORIO	322,00
MUNICIPALIDAD DE SANTA ROSA	P - DEPOSITO DE REZAGOS -	1	SILLON GIRATORIO RODANT	300,00
MUNICIPALIDAD DE SANTA ROSA	P - DEPOSITO DE REZAGOS -	1	SILLA GIRATORIA PATA DE	115,00
MUNICIPALIDAD DE SANTA ROSA	P - DEPOSITO DE REZAGOS -	1	SILLON GIRATORIO RODANT	350,00
MUNICIPALIDAD DE SANTA ROSA	P - DEPOSITO DE REZAGOS -	1	ESCRITORIO ESTRUCTURA D	145,20
MUNICIPALIDAD DE SANTA ROSA	P - DEPOSITO DE REZAGOS -	1	SILLA GIRATORIA RODANTE	100,00
MUNICIPALIDAD DE SANTA ROSA	P - DEPOSITO DE REZAGOS -	1	SILLA CON REGULACION A	359,00
MUNICIPALIDAD DE SANTA ROSA	P - DEPOSITO DE REZAGOS -	1	ESCRITORIO CON DOS CAJO	290,00
MUNICIPALIDAD DE SANTA ROSA	P - DEPOSITO DE REZAGOS -	1	SILLON C/5 PATAS C/RUED	525,00
MUNICIPALIDAD DE SANTA ROSA	P - DEPOSITO DE REZAGOS -	1	COMPRESOR VERTICAL DE A	0,01
MUNICIPALIDAD DE SANTA ROSA	P - DEPOSITO DE REZAGOS -	1	MOTOGUADAÑA	1.560,00
MUNICIPALIDAD DE SANTA ROSA	E - DIRECCION DE DISCAPACIDAD -	3	RAMPA	3.470,49
MUNICIPALIDAD DE SANTA ROSA	E - DIRECCION DE DISCAPACIDAD -	7	PEDALERA DE EJERCICIOS	8.470,00
MUNICIPALIDAD DE SANTA ROSA	E - DIRECCION DE DISCAPACIDAD -	6	JUEGO DE BOCHAS	25.790,64
MUNICIPALIDAD DE SANTA ROSA	E - DIRECCION DE DISCAPACIDAD -	2	GIMNASIO	13.000,00
MUNICIPALIDAD DE TOAY	G - DEPTO.DE EXPERIENCIAS Y CONT.FORESTAL	1	PICK-UP DOBLE CABINA	72.380,00
MUNICIPALIDAD DE TRENEL	F - ESCUELA N° 054 - TRENEL	4	BANCO PARA AULA UNIPERS	0,04
MUNICIPALIDAD DE TRENEL	F - ESCUELA N° 054 - TRENEL	15	BANCO PARA COCINA Y OTR	0,15
MUNICIPALIDAD DE TRENEL	F - ESCUELA N° 054 - TRENEL	1	BIBLIOTECA	0,01
MUNICIPALIDAD DE TRENEL	F - ESCUELA N° 054 - TRENEL	2	BUTACA	0,02
MUNICIPALIDAD DE TRENEL	F - ESCUELA N° 054 - TRENEL	1	CAMILLA	0,01
MUNICIPALIDAD DE TRENEL	F - ESCUELA N° 054 - TRENEL	1	CARRITO PARA CURACIONES	0,01
MUNICIPALIDAD DE TRENEL	F - ESCUELA N° 054 - TRENEL	2	ESTANTERIA	0,02
MUNICIPALIDAD DE TRENEL	F - ESCUELA N° 054 - TRENEL	4	MESA DE TRABAJO	0,04
MUNICIPALIDAD DE TRENEL	F - ESCUELA N° 054 - TRENEL	1	PUPITRE	0,01

RESUMEN DE BAJAS POR DONACION DE BIENES MUEBLES INVENTARIABLES - EJERCICIO 2016

BENEFICIARIO	ULTIMO RESPONSABLE	CANT	DESCRIPCION	VALOR
MUNICIPALIDAD DE TRENEL	F - ESCUELA N° 054 - TRENEL	32	SILLA	0,32
MUNICIPALIDAD DE TRENEL	F - ESCUELA N° 054 - TRENEL	5	SILLON	0,05
MUNICIPALIDAD DE TRENEL	F - ESCUELA N° 054 - TRENEL	1	SOFA	0,01
MUNICIPALIDAD DE TRENEL	F - ESCUELA N° 054 - TRENEL	1	TABURETE	0,01
MUNICIPALIDAD DE TRENEL	F - ESCUELA N° 054 - TRENEL	1	ESTUFA	0,01
MUNICIPALIDAD DE TRENEL	F - ESCUELA N° 054 - TRENEL	1	VENTILADOR	0,01
MUNICIPALIDAD DE TRENEL	F - ESCUELA N° 054 - TRENEL	1	RADIO A TRANSITORES (AR	0,01
MUNICIPALIDAD DE TRENEL	F - ESCUELA N° 054 - TRENEL	1	TERMOTANQUE A GAS NATUR	182,82
MUNICIPALIDAD DE TRENEL	F - ESCUELA N° 054 - TRENEL	1	TERMOTANQUE A GAS NATUR	398,99
MUNICIPALIDAD DE TRENEL	F - ESCUELA N° 054 - TRENEL	4	TELAR	0,04
MUNICIPALIDAD DE TRENEL	F - ESCUELA N° 054 - TRENEL	1	CARRETILLA O CARRITO PA	0,01
MUNICIPALIDAD DE TRENEL	F - ESCUELA N° 054 - TRENEL	2	BANCO DE CARPINTERO	0,02
MUNICIPALIDAD DE TRENEL	F - ESCUELA N° 054 - TRENEL	1	RELOJ TODO TIPO	0,01
MUNICIPALIDAD DE TRENEL	F - ESCUELA N° 054 - TRENEL	1	VARIOS - APARATOS E INS	0,01
MUNICIPALIDAD DE TRENEL	F - ESCUELA N° 054 - TRENEL	1	VIDEO GRABADORA	0,01
MUNICIPALIDAD DE TRENEL	F - ESCUELA N° 054 - TRENEL	2	EPIDIASCOPO	0,02
MUNICIPALIDAD DE TRENEL	F - ESCUELA N° 054 - TRENEL	1	GRABADOR DE SONIDOS	0,01
MUNICIPALIDAD DE TRENEL	F - ESCUELA N° 054 - TRENEL	1	PROYECTOR CINEMATOGRAFI	0,01
MUNICIPALIDAD DE TRENEL	F - ESCUELA N° 054 - TRENEL	2	APARATO RECEPTOR Y/O TR	0,02
MUNICIPALIDAD DE TRENEL	F - ESCUELA N° 054 - TRENEL	1	RADIOGRABADOR	160,00
MUNICIPALIDAD DE TRENEL	F - ESCUELA N° 054 - TRENEL	2	MAQUINA DE ESCRIBIR	0,04
MUNICIPALIDAD DE TRENEL	F - ESCUELA N° 054 - TRENEL	4	LIBRO	0,04
MUNICIPALIDAD DE TRENEL	F - ESCUELA N° 054 - TRENEL	2	DISCOTECA	0,02
MUNICIPALIDAD DE TRENEL	F - ESCUELA N° 054 - TRENEL	18	PIZARRON	0,18
MUNICIPALIDAD DE TRENEL	F - ESCUELA N° 054 - TRENEL	4	GLOBO TERRAQUEO	155,92
MUNICIPALIDAD DE TRENEL	F - ESCUELA N° 054 - TRENEL	1	VARIOS - UTILES Y ENSER	0,01
MUNICIPALIDAD DE TRENEL	F - ESCUELA N° 054 - TRENEL	3	MATAFUEGO A BASE DE POL	99,30
MUNICIPALIDAD DE TRENEL	F - ESCUELA N° 054 - TRENEL	8	GUANTE DE SOFTBOL	343,04
MUNICIPALIDAD DE TRENEL	F - ESCUELA N° 054 - TRENEL	2	ARMAZON	0,02
MUNICIPALIDAD DE TRENEL	F - ESCUELA N° 054 - TRENEL	2	VARIOS - UTILES Y ENSER	0,02
MUNICIPALIDAD DE TRENEL	F - ESCUELA N° 054 - TRENEL	1	JUEGO DE BASES PARA SOF	39,80
MUNICIPALIDAD DE VICTORICA	E - DIRECCION DE DISCAPACIDAD -	1	PEDALERA DE EJERCICIOS	1.210,00
MUNICIPALIDAD DE VICTORICA	E - DIRECCION DE DISCAPACIDAD -	1	JUEGO DE BOCHAS	4.298,44
T O T A L		1.527	BIENES	1.701.958,98

NOTA: Los importes consignados son los valores de ingreso de los bienes al Patrimonio.